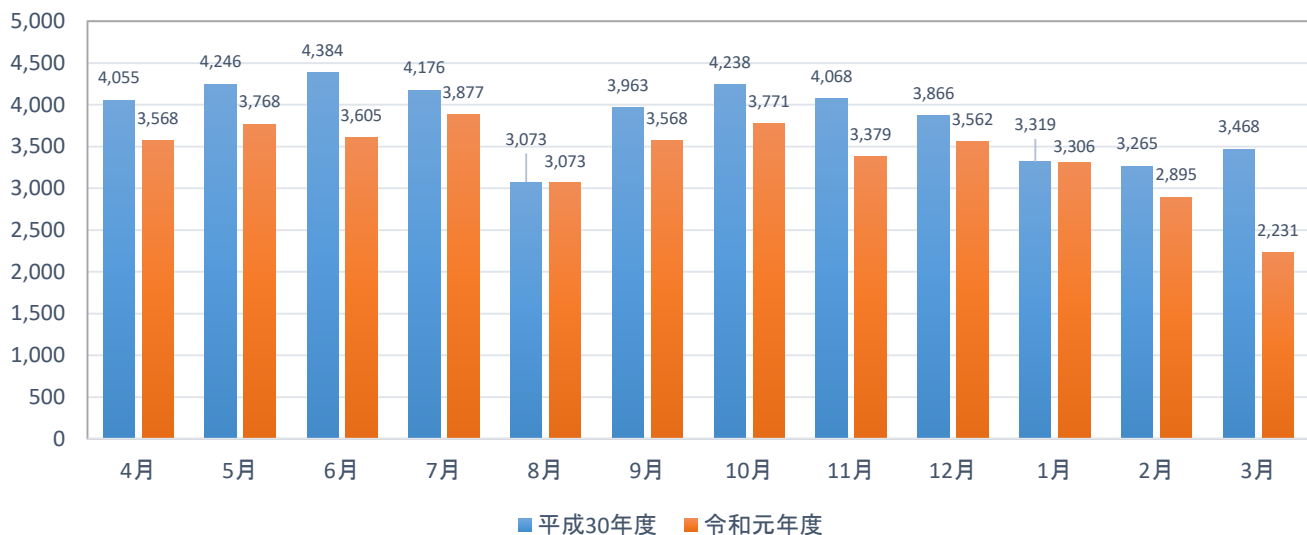
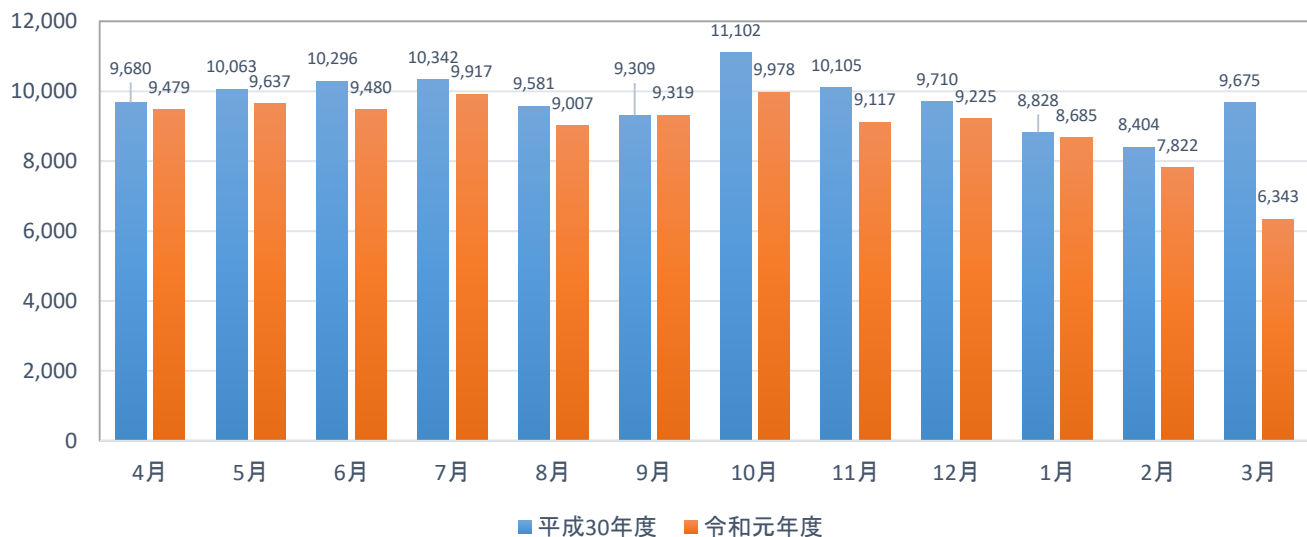


C-BUSの利用状況について

庄内・神戸線(月別・利用者数)(単位:人)



樺・平田線(月別利用者数)(単位:人)

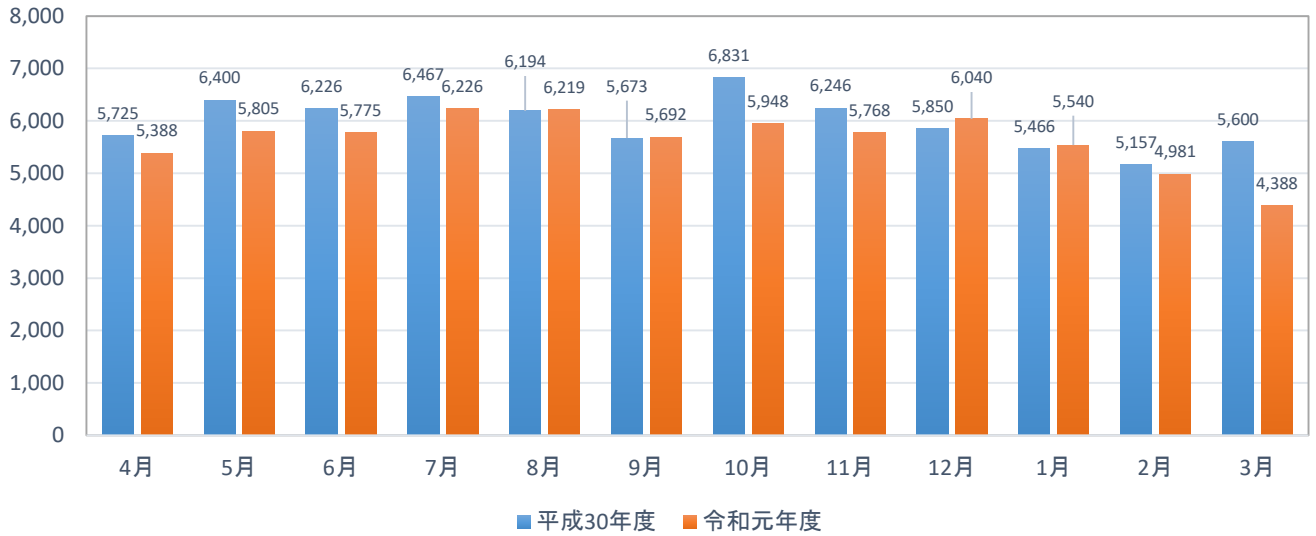


西部地域C-BUS事業概要(前年度比較)

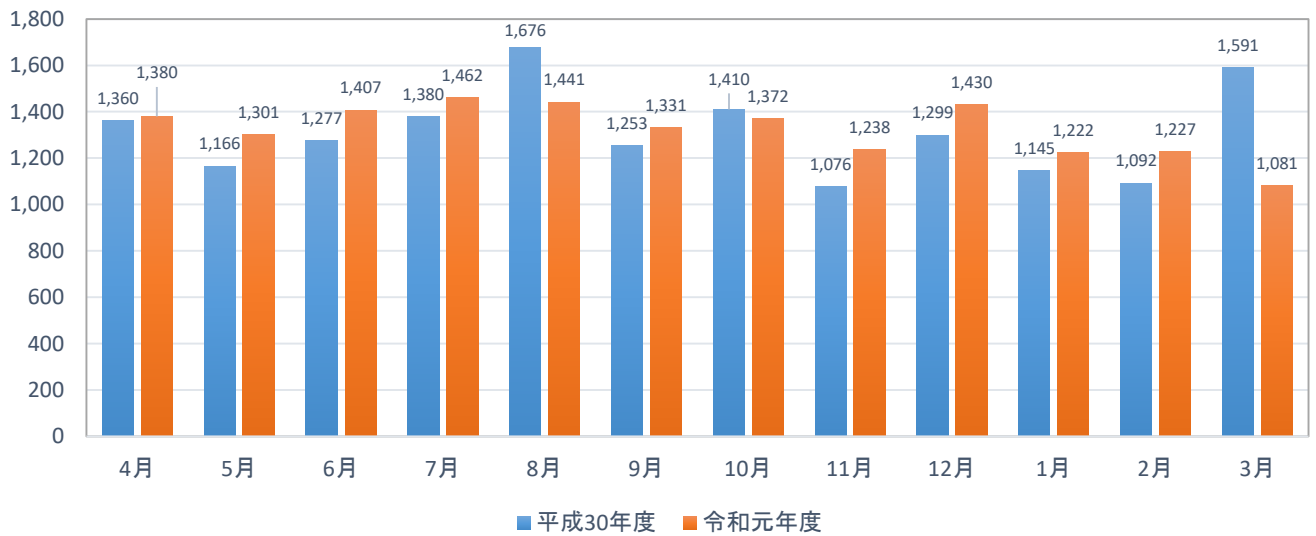
	事業費	運行清算金	広告協賛金	収支	収支率(%)	利用者数	1日あたりの平均利用者数
平成30年度	82,188,000	30,509,496	1,012,000	-50,666,504	38.4	163,216	447.2
令和元年度	84,039,000	26,106,472	1,162,000	-56,770,528	32.4	148,612	407.2

C-BUSの利用状況について

白子・平田線(月別利用者数)(単位:人)



太陽の街・平田線(月別利用者数)(単位:人)



南部地域C-BUS事業概要(前年度比較)

	事業費	運行清算金	広告協賛金	収支	収支率(%)	利用者数	1日あたりの平均利用者数
平成30年度	69,768,000	17,855,578	1,012,000	-50,900,422	27.0	87,560	239.9
令和元年度	71,286,000	15,240,442	1,162,000	-54,883,558	23.0	83,662	229.2