

夏休みこども体験博物館2026

【日替わり体験講座】

土笛（7/18に実施）

粘土をくみぬいて、穴をあけて土笛を作ろう！

※博物館で乾燥・焼成を行います。お渡しは8/26以降です。




伊勢型紙でうちわを作ろう！（7/19・8/7に実施）

鈴鹿市の伝統的工芸品である伊勢型紙の歴史を学び、
自分で型抜きしたもので、うちわに色付けをします！



伊勢型紙のしおいで風鈴を鳴らそう！（7/23・8/13に実施）

鈴鹿市の伝統的工芸品である伊勢型紙の歴史を学び、
風鈴に付けるしおいを伊勢型紙で作ります！



ネイチャーゲーム・ネイチャークラフト (7/24・8/30に実施)

自然とふれあう遊びと、工作体験をします！

工作はどんぐりや松ぼっくり、木の枝などを使います。

※自然とふれあう遊びは、天候によって内容が変わります。



アート体験 (7/26・8/14・8/22に実施)

ストーンアート、消しゴムハンコ、レジンなど、複数の体験の中から4つできます！

※体験内容は当日のお楽しみです。

※消しゴムハンコについては、8/14・8/22に体験できます。



凧作り (7/30に実施)

好きな絵を描いて、オリジナルの凧を作ります！




考古学実習 ^{たくほん} 拓本 (7/31に実施)

土器や瓦などの上に紙を当てて文様を写し取るという、考古学で必要な技術を学びます！



いとかけまんだら
糸掛曼荼羅 (8/1・8/29に実施)

規則的に糸をかけて、曼荼羅模様のコースターを作ります！



似顔絵の描き方講座 (8/6に実施)

フコの先生から似顔絵の描き方を学びます！



あわせかい

合貝づくり (8/8に実施)

初登場


対になるハマグリ^{ハマグリ}の貝殻を探す「貝合わせ」に使われるハマグリに、絵を描く体験ができます！



画像提供：いつきのみや歴史体験館

ミニ仕掛け絵本作り (8/15に実施)

牛乳パックを使って、不思議な絵本を作ります！



草木染め (8/16・8/23に実施)

草木染めの歴史や方法を学び、染め物体験をします！

※今回は、ハンカチを赤色(あかね)に染めます。

※悪天候時は中止になります。中止の際は、前日までに連絡します。



伊勢国分寺を調べよう！（自由研究支援）（8/21に実施）

初登場

史跡「伊勢国分寺」について学び、調べたことをポスターなどにまとめるお手伝いをします！

※自由研究の清書は自宅で行ってください。



史跡 伊勢国分寺跡



浮世絵を摺ってみよう！（8/27に実施）

浮世絵の歴史を学び、浮世絵を摺ります！



古墳模型作り（8/28に実施）

富士山1号墳など、鈴鹿市内の古墳の模型を作ります！

※刃物（デザインカッター、はさみ）を使用しますので、高学年向けです。



※画像はすべて過去に実施したイメージです。実際の体験内容とは作品の内容が異なることがあります。