

I 総括

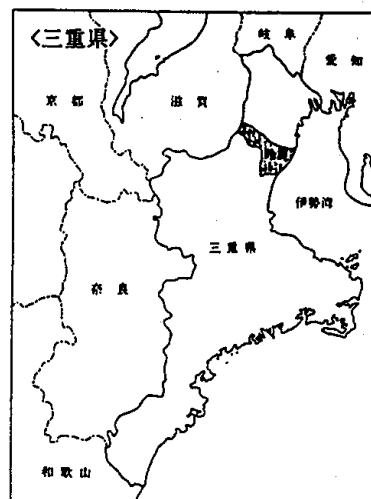
1 鈴鹿市の概況

(1) 市域

位置 東経 136 度 35 分 12 秒
 北緯 34 度 52 分 44 秒
 (昭和 31 年 11 月基準点設置)

広ぼう 東西 22.6 km
 南北 21.9 km

面積 194.46 km²



(2) 人口及び世帯数の推移

区分 年次	人 口			世帯数	備 考
	男	女	総 計		
昭和 17	27,213	25,157	52,370	9,827	不 詳
40	49,107	51,487	100,594	22,651	国 勢 調 査
50	71,391	70,438	141,829	36,323	〃
60	83,460	81,476	164,936	48,859	〃
平成 7	90,123	89,677	179,800	57,774	〃
12	92,618	93,533	186,151	62,960	〃
17	96,577	96,537	193,114	69,122	〃
22	99,925	99,368	199,293	75,868	〃
27	97,500	98,903	196,403	77,725	〃
令和 2	97,350	98,320	195,670	82,158	〃

(3) 税務事務分掌

令和7年10月1日現在

課・グループ	事務分掌
納税課 管理収納グループ 納税グループ 債権回収対策室	1 収納管理に関すること。 2 口座振替に関すること。 3 過誤納金の還付及び充当に関すること。 4 督促状に関すること。 5 徴収及び督促に関すること。 6 繰上徴収による納期限の変更及び納税の猶予に関すること。 7 執行停止及び欠損処分に関すること。 8 財産の差押え、交付要求、換価、配当等の滞納処分に関すること。 9 三重地方税管理回収機構に関すること。 10 移管された債権の徴収及び管理に関すること。 11 債権管理に係る研修及び指導に関すること。
市民税課 税政グループ 市民税第一グループ 市民税第二グループ	1 税制に関すること。 2 市税歳入計画に関すること。 3 市民税、軽自動車税、市たばこ税、鉱産税及び入湯税の賦課に関すること。 4 市税に係る諸統計に関すること。 5 営業の開廃業に関すること。 6 自動車臨時運行許可に関すること。 7 地方譲与税並びに利子割交付金、配当割交付金、株式等譲渡所得割交付金、ゴルフ場利用税交付金、地方消費税交付金、地方特例交付金、環境性能割交付金及び法人事業税交付金に関すること。 8 固定資産評価審査委員会に関すること。
資産税課 管理グループ 土地グループ 家屋グループ	1 固定資産税、都市計画税及び特別土地保有税の賦課に関すること。 2 固定資産の評価に関すること。 3 固定資産課税台帳等の整備及び保管に関すること。 4 固定資産課税台帳の閲覧に関すること。 5 土地・家屋価格等縦覧帳簿の縦覧に関すること。 6 国有資産等所在市町村交付金及び納付金に関すること。 7 罹災証明に関すること。 8 固定資産の証明に関すること。

(4) 税務職員配置状況

令和7年10月1日現在

	次長・ 参事級	課長級		補佐級	一般職員				フルタ イム	計
		課 長	副参事	主 幹	副主幹	主 査	副主査	事務職員	事務職員	
	3	1	2	7	7	7	12	28	8	75
総務部	1									1
納税課	1 (課長兼務)		1	2	3	1	4	8	2	22
管理収納G					1 (GL兼務)	1	1	1		4
納税G				1	2 (1名GL兼務)		1	6	2	12
債権回収対策室			1 (室長兼務)	1			2			4
他団体派遣								1		1
市民税課	1 (課長兼務)			4		3	4	12	5	29
税政G				2 (1名GL兼務)				2		4
市民税第一G				1 (GL兼務)		1	2	6	3	13
市民税第二G				1 (GL兼務)		2	2	4	2	11
資産税課		1	1	1	4	3	4	8	1	23
管理G				1 (GL兼務)	2			1		4
土地G			1 (GL兼務)		1	2	1	4		9
家屋G					1 (GL兼務)	1	3	3	1	9
合 計	3	1	2	7	7	7	12	28	8	75

※Gはグループ、GLはグループリーダー、フルタイムはフルタイム会計年度任用職員の略

2 財政と市税

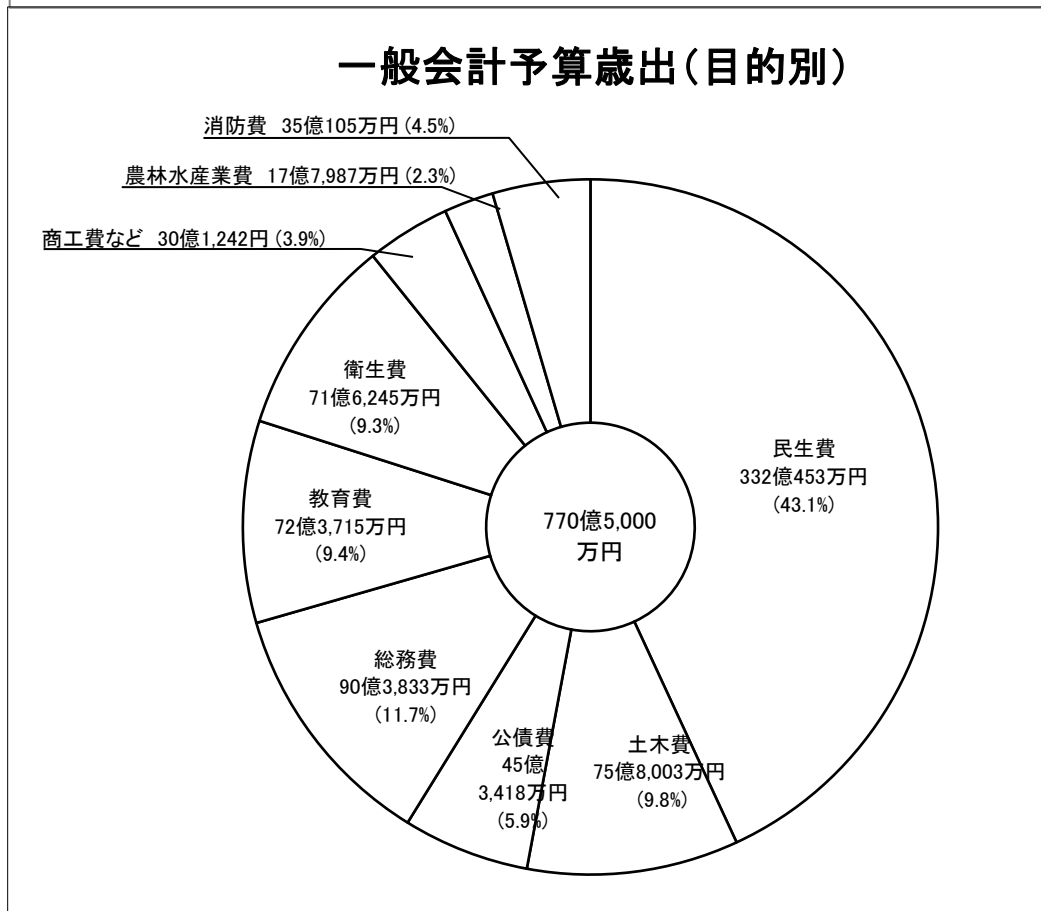
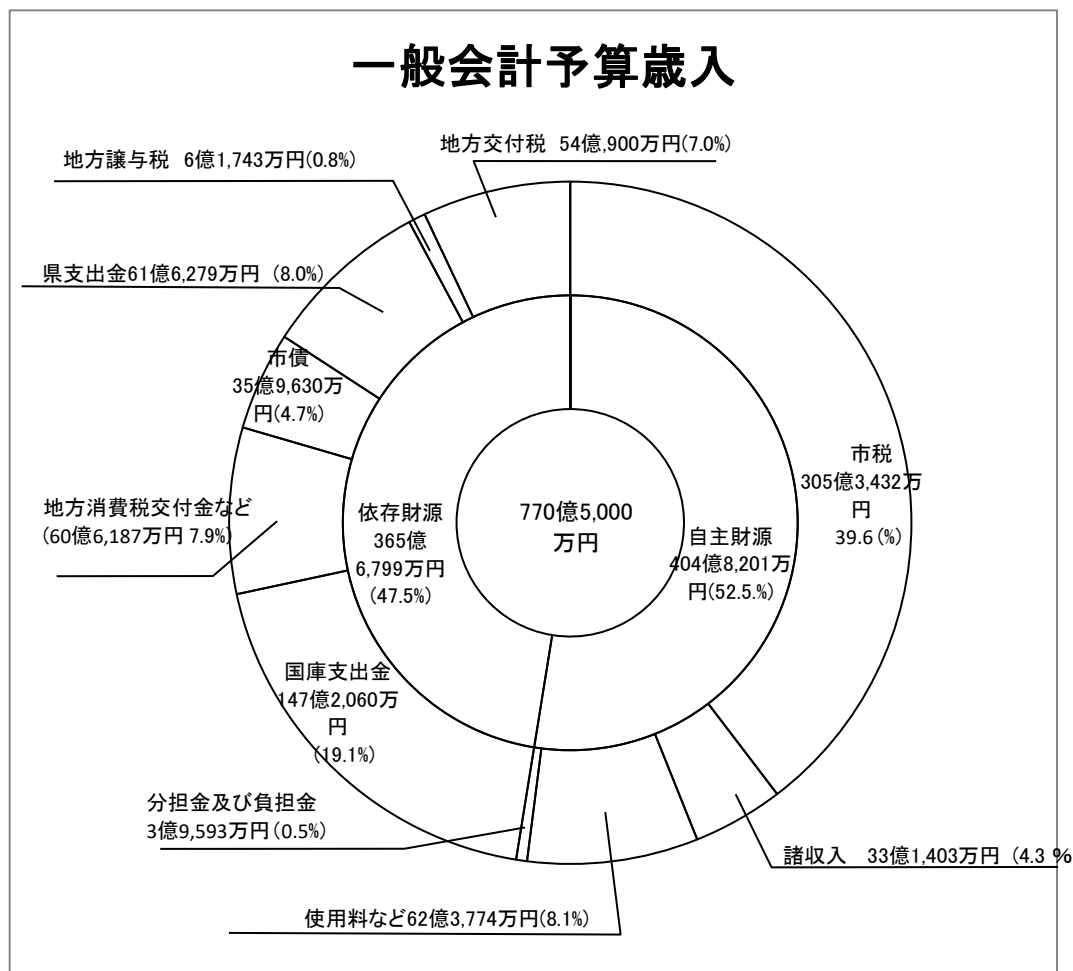
(1) 令和7年度一般会計当初予算額

(単位 千円・%)

歳 入			歳 出		
款 別	予算額	構成比	款 別	予算額	構成比
1 市 税	30,534,317	39.6	1 議 会 費	433,811	0.6
2 地 方 譲 与 税	617,429	0.8	2 総 務 費	9,038,334	11.7
3 利 子 割 交 付 金	20,000	0.0	3 民 生 費	33,204,532	43.1
4 配 当 割 交 付 金	150,000	0.2	4 衛 生 費	7,162,447	9.3
5 株 式 等 譲 渡 所 得 割 交 付 金	100,000	0.1	5 労 働 費	97,455	0.1
6 法 人 事 業 税 交 付 金	637,126	0.8	6 農 林 水 産 業 費	1,779,865	2.3
7 地 方 消 費 税 交 付 金	4,700,000	6.1	7 商 工 費	1,231,156	1.6
8 ゴ ル フ 場 利 用 税 交 付 金	85,000	0.1	8 土 木 費	7,580,031	9.8
9 自 動 車 取 得 税 交 付 金	1	0.0	9 消 防 費	3,501,048	4.5
10 環 境 性 能 割 交 付 金	85,000	0.1	10 教 育 費	7,237,146	9.4
11 地 方 特 例 交 付 金	269,000	0.3	11 災 害 復 旧 費	120,000	0.2
12 地 方 交 付 税	5,409,000	7.0	12 公 債 費	4,534,175	5.9
13 交 通 安 全 対 策 特 別 交 付 金	15,742	0.0	13 諸 支 出 金	1,100,000	1.4
14 分 担 金 及 び 負 担 金	395,931	0.5	14 予 備 費	30,000	0.0
15 使 用 料 及 び 手 数 料	975,747	1.3			
16 国 庫 支 出 金	14,720,596	19.1			
17 県 支 出 金	6,162,792	8.0			
18 財 産 収 入	139,500	0.2			
19 寄 附 金	709,750	0.9			
20 繰 入 金	4,382,744	5.7			
21 繰 越 金	30,000	0.0			
22 諸 収 入	3,314,025	4.3			
23 市 債	3,596,300	4.7			
合 計	77,050,000	100.0	合 計	77,050,000	100.0

※構成比及び構成図については、表示単位未満四捨五入のため、積み上げと合計が不一致の場合があります。

(2) 令和7年度一般会計当初予算構成図



(3) 令和6年度一般会計決算額 [歳入]

(単位 円・%)

款 別	予算現額	収入済額	予算対比	構成比
1 市 税	29,481,629,000	30,064,221,347	102.0	38.8
市 民 税	13,007,051,000	13,455,327,372	103.4	44.8
固 定 資 産 税	13,076,669,000	13,159,966,189	100.6	43.8
軽 自 動 車 税	739,212,000	785,929,201	106.3	2.6
市 た ば こ 税	1,453,692,000	1,416,930,165	97.5	4.7
鉦 産 税	5,000	7,100	142.0	0.0
入 湯 税	12,000,000	14,849,400	123.7	0.0
都 市 計 画 税	1,193,000,000	1,231,211,920	103.2	4.1
2 地 方 譲 与 税	617,429,000	623,201,000	100.9	0.8
3 利 子 割 交 付 金	20,000,000	14,572,000	72.9	0.0
4 配 当 割 交 付 金	150,000,000	340,815,000	227.2	0.4
5 株 式 等 譲 渡 所 得 割 交 付 金	100,000,000	471,512,000	471.5	0.6
6 法 人 事 業 税 交 付 金	465,262,000	564,662,000	121.4	0.7
7 地 方 消 費 税 交 付 金	4,700,000,000	5,005,769,000	106.5	6.5
8 ゴルフ場利用税交付金	85,000,000	82,930,435	97.6	0.1
9 自 動 車 取 得 税 交 付 金	1,000	0	0.0	0.0
10 環 境 性 能 割 交 付 金	85,000,000	109,124,000	128.4	0.1
11 地 方 特 例 交 付 金	1,219,060,000	1,231,102,000	101.0	1.6
12 地 方 交 付 税	5,978,328,000	6,003,445,000	100.4	7.8
13 交 通 安 全 対 策 特 別 交 付 金	22,079,000	16,505,000	74.8	0.0
14 分 担 金 及 び 負 担 金	393,937,000	394,640,479	100.2	0.5
15 使 用 料 及 び 手 数 料	964,830,000	974,978,425	101.1	1.3
16 国 庫 支 出 金	16,840,072,024	15,904,777,146	94.4	20.5
17 県 支 出 金	5,963,319,000	5,755,689,268	96.5	7.4
18 財 産 収 入	139,157,000	624,531,008	448.8	0.8
19 寄 附 金	710,936,000	678,103,569	95.4	0.9
20 繰 入 金	4,441,062,000	381,439,490	8.6	0.5
21 繰 越 金	666,409,545	666,410,078	100.0	0.9
22 諸 収 入	3,629,116,800	3,414,122,437	94.1	4.4
23 市 債	5,097,300,000	4,125,600,000	80.9	5.3
合 計	81,769,927,369	77,448,150,682	94.7	100.0

※構成比については、表示単位未満四捨五入のため、積み上げと合計が不一致の場合があります。

〔歳出〕

(単位 円・%)

款 別	予算現額	支出済額	予算対比	構成比
1 議 会 費	426,522,000	415,349,273	97.4	0.5
2 総 務 費	11,181,396,000	10,768,434,497	96.3	14.0
3 民 生 費	33,210,028,000	31,695,094,213	95.4	41.3
4 衛 生 費	6,957,275,000	6,263,858,065	90.0	8.2
5 労 働 費	90,401,000	86,747,434	96.0	0.1
6 農林水産業費	1,730,340,261	1,516,045,026	87.6	2.0
7 商 工 費	1,276,305,000	1,144,531,625	89.7	1.5
8 土 木 費	9,729,312,228	8,456,082,827	86.9	11.0
9 消 防 費	2,757,776,880	2,646,291,380	96.0	3.4
10 教 育 費	8,423,107,000	7,964,608,852	94.6	10.4
11 災 害 復 旧 費	120,000,000	49,991,700	41.7	0.5
12 公 債 費	4,437,464,000	4,409,529,839	99.4	5.7
13 諸 支 出 金	1,400,000,000	1,400,000,000	100.0	1.8
14 予 備 費	30,000,000	0	0.0	0.0
合 計	81,769,927,369	76,816,564,731	93.9	100.0

(4) 令和7年度市税当初予算額

(単位 千円・%)

税目		本年度予算額	前年度予算額	比較	前年比	
市民税	個人	現年課税分	11,943,231	10,897,650	1,045,581	109.6
		滞納繰越分	162,000	162,000	0	100.0
		小計	12,105,231	11,059,650	1,045,581	109.5
	法人	現年課税分	1,840,224	1,591,401	248,823	115.6
		滞納繰越分	6,000	6,000	0	100.0
		小計	1,846,224	1,597,401	248,823	115.6
	計	13,951,455	12,657,051	1,294,404	110.2	
固定資産税	現年課税分	土地	4,004,000	3,956,000	48,000	101.2
		家屋	6,102,000	5,850,000	252,000	104.3
		償却資産	2,935,000	3,029,000	△ 94,000	96.9
		交付金	11,499	11,669	△ 170	98.5
		小計	13,052,499	12,846,669	205,830	101.6
	滞納繰越分	130,000	130,000	0	100.0	
	計	13,182,499	12,976,669	205,830	101.6	
軽自動車税	種別割	現年課税分	699,498	688,930	10,568	101.5
		滞納繰越分	11,000	11,000	0	100.0
	環境性能割	45,174	39,282	5,892	115.0	
	計	755,672	739,212	16,460	102.2	
市たばこ税	1,400,686	1,453,692	△ 53,006	96.4		
鉦産税	5	5	0	100.0		
入湯税	12,000	12,000	0	100.0		
都市計画税	現年課税分	1,219,000	1,180,000	39,000	103.3	
	滞納繰越分	13,000	13,000	0	100.0	
	計	1,232,000	1,193,000	39,000	103.3	
市税計	現年課税分	30,212,317	28,709,629	1,502,688	105.2	
	滞納繰越分	322,000	322,000	0	100.0	
	計	30,534,317	29,031,629	1,502,688	105.2	

(5) 令和6年度市税決算額

(一般会計)

(単位 円・%)

税 目		予算現額	調定額	収入済額	収入未済額	収納率		
						対予算現額	対調定額	
市 民 税	個 人	現年課税分	11,047,650,000	11,352,086,021	11,211,943,676	140,142,345	101.5	98.8
		滞納繰越分	162,000,000	348,876,121	140,869,615	183,272,768	87.0	40.4
		小 計	11,209,650,000	11,700,962,142	11,352,813,291	323,415,113	101.3	97.0
	法 人	現年課税分	1,791,401,000	2,104,234,900	2,098,293,150	5,941,750	117.1	99.7
		滞納繰越分	6,000,000	14,043,898	4,220,931	9,157,324	70.3	30.1
		小 計	1,797,401,000	2,118,278,798	2,102,514,081	15,099,074	117.0	99.3
計		13,007,051,000	13,819,240,940	13,455,327,372	338,514,187	103.4	97.4	
固 定 資 産 税	現年課税分	12,935,000,000	13,149,524,300	13,070,383,310	76,832,306	101.0	99.4	
	滞納繰越分	130,000,000	185,276,581	77,981,979	94,035,095	60.0	42.1	
	小 計	13,065,000,000	13,334,800,881	13,148,365,289	170,867,401	100.6	98.6	
	交 付 金	11,669,000	11,600,900	11,600,900	0	99.4	100.0	
	計	13,076,669,000	13,346,401,781	13,159,966,189	170,867,401	100.6	98.6	
軽自動車税	種別割	現年課税分	688,930,000	719,981,300	707,650,375	12,330,925	102.7	98.3
		滞納繰越分	11,000,000	49,374,652	13,358,526	30,874,911	121.4	27.1
		小 計	699,930,000	769,355,952	721,008,901	43,205,836	103.0	93.7
	環 境 性 能 割	39,282,000	64,920,300	64,920,300	0	165.3	100.0	
	計	739,212,000	834,276,252	785,929,201	43,205,836	106.3	94.2	
市 た ば こ 税		1,453,692,000	1,416,930,165	1,416,930,165	0	97.5	100.0	
鉦 産 税		5,000	7,100	7,100	0	142.0	100.0	
入 湯 税		12,000,000	14,849,400	14,849,400	0	123.7	100.0	
都 市 計 画 税	現年課税分	1,180,000,000	1,231,320,500	1,223,909,700	7,194,615	103.7	99.4	
	滞納繰越分	13,000,000	17,349,280	7,302,220	8,805,441	56.2	42.1	
	計	1,193,000,000	1,248,669,780	1,231,211,920	16,000,056	103.2	98.6	
市 税 計	現年課税分	29,159,629,000	30,065,454,886	29,820,488,076	242,441,941	102.3	99.2	
	滞納繰越分	322,000,000	614,920,532	243,733,271	326,145,539	75.7	39.6	
	合 計	29,481,629,000	30,680,375,418	30,064,221,347	568,587,480	102.0	98.0	

(注) 収入未済額は不納欠損額を含まない。

(6) 年度別市税総額等に関する調 (年度末人口・世帯数参照)

一般会計

区分 年度	歳入総額 (千円)	市税総額 (千円)	市税 割合 (%)	年度末 人口数 (人)	年度末 世帯数 (世帯)	1人当たり の市税 (円)	1世帯当たり の市税 (円)	市 税 前年比 (%)
27	62,077,640	28,482,888	45.9	200,277	83,192	142,217	342,375	98.8
28	59,423,819	28,550,468	48.0	200,151	83,964	142,645	340,032	100.2
29	62,839,745	29,156,644	46.4	200,435	85,204	145,467	342,198	102.1
30	62,089,489	29,368,756	47.3	199,949	86,157	146,881	340,875	100.7
令和元	64,354,548	29,986,846	46.6	199,488	87,050	150,319	344,478	102.1
2	86,803,263	30,047,245	34.6	198,353	87,568	151,484	343,130	100.2
3	73,509,332	29,323,832	39.9	196,919	87,692	148,913	334,396	97.6
4	73,476,100	29,861,368	40.6	195,958	88,562	152,387	337,180	101.8
5	71,852,815	30,482,867	42.4	195,016	89,356	156,310	341,140	102.1
6	77,448,150	30,064,221	38.8	193,761	90,064	155,161	333,810	98.6

(7) 年度別市税収入状況調

(単位 円・%)

年度	調定額	収入済額	収入未済額	収納率
27	29,766,769,726	28,482,888,090	1,283,881,636	95.7
28	29,651,959,293	28,550,468,364	1,101,490,929	96.3
29	30,201,324,930	29,156,644,829	1,044,680,101	96.5
30	30,423,715,885	29,368,756,180	1,054,959,705	96.5
令和元	31,029,998,035	29,986,845,649	1,043,152,386	96.6
2	31,024,039,882	30,047,245,292	976,794,590	96.9
3	30,185,748,181	29,323,832,013	861,916,168	97.1
4	30,622,107,415	29,861,367,612	760,739,803	97.5
5	31,159,345,892	30,482,867,302	676,478,590	97.8
6	30,680,375,418	30,064,221,347	568,587,480	98.0

(注) 収入未済額は不納欠損額を含む。

(8) 税目別市税決算の推移

(一般会計)

(単位 円・%)

年 度		令和3年度			令和4年度			令和5年度			令和6年度			
		調定額	収入額	率	調定額	収入額	率	調定額	収入額	率	調定額	収入額	率	
市民税	個人	現年課税分	11,744,592,922	11,597,654,303	98.7	11,739,208,755	11,592,394,632	98.7	11,999,208,667	11,859,867,907	98.8	11,352,086,021	11,211,943,676	98.8
		滞納繰越分	476,013,741	160,462,653	33.7	433,615,527	169,175,657	39.0	381,140,352	140,453,474	36.9	348,876,121	140,869,615	40.4
		小計	12,220,606,663	11,758,116,956	96.2	12,172,824,282	11,761,570,289	96.6	12,380,349,019	12,000,321,381	96.9	11,700,962,142	11,352,813,291	97.0
	法人	現年課税分	1,596,641,000	1,590,178,100	99.6	1,615,156,200	1,609,048,888	99.6	1,830,638,600	1,826,311,457	99.8	2,104,234,900	2,098,293,150	99.7
		滞納繰越分	27,543,933	14,225,674	51.6	17,715,190	5,788,100	32.7	14,249,975	3,925,820	27.5	14,043,898	4,220,931	30.1
		小計	1,624,184,933	1,604,403,774	98.8	1,632,871,390	1,614,836,988	98.9	1,844,888,575	1,830,237,277	99.2	2,118,278,798	2,102,514,081	99.3
計	13,844,791,596	13,362,520,730	96.5	13,805,695,672	13,376,407,277	96.9	14,225,237,594	13,830,558,658	97.2	13,819,240,940	13,455,327,372	97.4		
固定資産税	現年課税分	12,685,374,500	12,594,672,510	99.3	13,071,372,300	12,985,113,035	99.3	13,205,460,500	13,122,926,292	99.4	13,149,524,300	13,070,383,310	99.4	
	滞納繰越分	311,169,994	122,694,425	39.4	257,192,146	99,122,719	38.5	206,531,424	82,636,643	40.0	185,276,581	77,981,979	42.1	
	小計	12,996,544,494	12,717,366,935	97.9	13,328,564,446	13,084,235,754	98.2	13,411,991,924	13,205,562,935	98.5	13,334,800,881	13,148,365,289	98.6	
	交付金	11,772,500	11,772,500	100.0	11,743,200	11,743,200	100.0	11,669,600	11,669,600	100.0	11,600,900	11,600,900	100.0	
	計	13,008,316,994	12,729,139,435	97.9	13,340,307,646	13,095,978,954	98.2	13,423,661,524	13,217,232,535	98.5	13,346,401,781	13,159,966,189	98.6	
軽自動車税	現年課税分	658,637,500	639,671,669	97.1	682,166,700	665,984,191	97.6	701,116,000	686,374,483	97.9	719,981,300	707,650,375	98.3	
	滞納繰越分	67,800,416	12,413,414	18.3	62,627,063	14,469,216	23.1	54,729,825	13,453,557	24.6	49,374,652	13,358,526	27.1	
	小計	726,437,916	652,085,083	89.8	744,793,763	680,453,407	91.4	755,845,825	699,828,040	92.6	769,355,952	721,008,901	93.7	
	環境性能割	25,028,900	25,028,900	100.0	40,933,100	40,933,100	100.0	43,680,700	43,680,700	100.0	64,920,300	64,920,300	100.0	
	計	751,466,816	677,113,983	90.1	785,726,863	721,386,507	91.8	799,526,525	743,508,740	93.0	834,276,252	785,929,201	94.2	
市たばこ税	1,364,338,135	1,364,338,135	100.0	1,447,643,154	1,447,643,154	100.0	1,442,306,749	1,442,306,749	100.0	1,416,930,165	1,416,930,165	100.0		
鉱産税	6,700	6,700	100.0	5,400	5,400	100.0	5,300	5,300	100.0	7,100	7,100	100.0		
特別土地保有税	-	-	-	-	-	-	-	-	-	-	-	-		
入湯税	1,152,000	1,152,000	100.0	1,440,150	1,440,150	100.0	11,757,300	11,757,300	100.0	14,849,400	14,849,400	100.0		
都市計画税	現年課税分	1,186,570,500	1,178,084,400	99.3	1,217,336,800	1,209,275,100	99.3	1,237,496,000	1,229,753,800	99.4	1,231,320,500	1,223,909,700	99.4	
	滞納繰越分	29,105,440	11,476,630	39.4	23,951,730	9,231,070	38.5	19,354,900	7,744,220	40.0	17,349,280	7,302,220	42.1	
	計	1,215,675,940	1,189,561,030	97.9	1,241,288,530	1,218,506,170	98.2	1,256,850,900	1,237,498,020	98.5	1,248,669,780	1,231,211,920	98.6	
合計	現年課税分	29,274,114,657	29,002,559,217	99.1	29,827,005,759	29,563,580,850	99.1	30,483,339,416	30,234,653,588	99.2	30,065,454,886	29,820,488,076	99.2	
	滞納繰越分	911,633,524	321,272,796	35.2	795,101,656	297,786,762	37.5	676,006,476	248,213,714	36.7	614,920,532	243,733,271	39.6	
	計	30,185,748,181	29,323,832,013	97.1	30,622,107,415	29,861,367,612	97.5	31,159,345,892	30,482,867,302	97.8	30,680,375,418	30,064,221,347	98.0	

(9) 徴税費の推移表

(単位 千円)

区 分		令和元年度	令和2年度	令和3年度	令和4年度	令和5年度	令和6年度	
税収入額	(1) 市税	29,986,846	30,047,245	29,323,832	29,861,367	30,482,867	30,064,221	
	(2) 個人の県民税	7,916,635	8,036,205	7,854,998	7,856,949	8,016,792	7,569,180	
	(3) 合計	37,903,481	38,083,450	37,178,830	37,718,316	38,499,659	37,633,401	
徴税費	人件費	(4) 基本給	214,022	209,998	209,220	210,786	222,574	244,038
		(5) 諸手当	162,884	170,676	172,386	168,242	175,954	196,630
		(イ) 超過勤務手当	23,107	34,502	34,797	32,921	31,355	42,197
		(ロ) 税務特別手当	228	172	209	264	22	52
		(ハ) その他の手当	139,549	136,002	137,380	135,057	144,577	154,381
		(6) その他	78,681	77,062	77,691	77,312	78,921	83,338
		(7) 小計	455,587	457,736	459,297	456,340	477,449	524,006
	需用費	(8) 旅費	131	231	241	253	318	232
		(9) 賃金	10,811	10,755	10,475	10,918	5,913	9,177
		(10) その他	229,032	284,035	235,147	278,297	310,054	247,285
		(11) 小計	239,974	295,021	245,863	289,468	316,285	256,694
	報奨金及びこれに類する経費	(12) 納期前納付の報奨金	0	0	0	0	0	0
		(13) 納貯組合補助金	0	0	0	0	0	0
		(14) 納税奨励金	0	0	0	0	0	0
		(15) その他	0	0	0	0	0	0
		(16) 小計	0	0	0	0	0	0
	その他	(17) 小計	22,322	22,210	22,680	29,140	36,709	38,942
	合 計	(18) (7) + (11) + (16) + (17)	717,883	774,967	727,840	774,948	830,443	819,642
県民税徴収取扱費	(19) 納税通知書の数に基づいた金額	0	0	0	0	0	0	
	(20) 徴収額を基準にした金額	0	0	0	0	0	0	
	(21) その他	3,892	1,842	4,922	6,653	3,387	13,973	
	(22) 納税義務者数に基づいた金額	316,108	317,190	318,032	317,942	319,875	337,642	
	(23) 合計	320,000	319,032	322,954	324,595	323,262	351,615	
市民税徴収取扱費	(24) (18) - (23)	397,883	455,935	404,886	450,353	507,181	468,027	
税収入額に対する徴税費の割合	(25) (18) / (3)	1.9%	2.0%	2.0%	2.1%	2.2%	2.2%	
	(26) (24) / (1)	1.3%	1.5%	1.4%	1.5%	1.7%	1.6%	
徴 税 職 員 数	事務職員	66人	64人	67人	68人	68人	64人	
	合 計	66人	64人	67人	68人	68人	64人	
	ほかパートタイム会計年度任用職員	16人	16人	7人	7人	8人	14人	

※徴税職員数については、令和3年度から通年雇用でないパートタイム会計年度任用職員を除いています。

(10) 電子申告の件数

区分			令和2年度分		令和3年度分		令和4年度分		令和5年度分		令和6年度分	
			件数	割合	件数	割合	件数	割合	件数	割合	件数	割合
個人住民税	給与支払報告書 個人明細書	全提出件数	139,460	—	142,172	—	140,900	—	148,151	—	145,508	—
		電子申告による提出	92,694	66.5%	95,245	67.0%	97,388	69.1%	109,612	74.0%	110,975	76.3%
		光ディスク等の提出媒体による提出	1,558	1.1%	1,480	1.0%	1,304	0.9%	1,311	0.9%	1,124	0.8%
	公的年金等 支払報告書 個人別明細書	全提出件数	80,002	—	80,779	—	79,743	—	79,202	—	79,174	—
電子・経由 機関を通じた		79,798	99.7%	80,571	99.7%	79,638	99.9%	79,092	99.9%	79,079	99.9%	
法人市民税	全申告件数		6,658	—	6,798	—	6,234	—	6,254	—	6,368	—
	電子申告による申告		4,914	73.8%	5,336	78.5%	5,581	89.5%	5,733	91.7%	5,894	92.6%
固定資産税 (償却資産)	全申告件数		4,479	—	4,574	—	4,718	—	4,422	—	4,604	—
	電子申告による申告		2,255	50.3%	2,506	54.8%	2,652	56.2%	2,786	63.0%	3,048	66.2%
法人設立届等	全提出件数		803	—	873	—	972	—	950	—	971	—
	電子的提出		607	75.6%	646	74.0%	692	71.2%	716	75.4%	714	73.5%