


令和7年度

市税概要



鈴鹿市



鈴鹿市徽章

City Crest

(昭和19年12月制定)

鈴鹿市民憲章

Suzuka City Charters

(昭和61年1月1日 告示第1号)

鈴鹿の山々から伊勢の海に臨み 豊かな平野の広がる鈴鹿市は先人からの伝統と伸びゆく心にはぐくまれた生産都市です。

わたくしたちは、この郷土鈴鹿に明るく住みよい未来を築くため ここに市民憲章を定めます。

- 1 自然を愛し 緑豊かなまちをつくります。
A love of nature. A city flourishing with abundant greenery.
- 1 互いに助け合い あたたかいまちをつくります。
Mutual cooperation. A welcoming city.
- 1 健康に心がけ 生きがいのあるまちをつくります。
Health-minded. A city with a vitality for life.
- 1 教養を深め 文化の香り高いまちをつくります。
Deepened education. A high cultural city.
- 1 郷土を誇り カブよいまちをつくります。
City pride. A vigorous city.

目 次

I 総 括

1 鈴鹿市の概況	
(1) 市域	1
(2) 人口及び世帯数の推移	1
(3) 税務事務分掌	2
(4) 税務職員配置状況	3
2 財政と市税	
(1) 令和7年度一般会計当初予算額	4
(2) 令和7年度一般会計当初予算構成図	5
(3) 令和6年度一般会計決算額	6
(4) 令和7年度市税当初予算額	8
(5) 令和6年度市税決算額	9
(6) 年度別市税総額等に関する調	10
(7) 年度別市税収入状況調	11
(8) 税目別の市税決算の推移	12
(9) 徴税費の推移表	13
(10) 電子申告の件数	14

II 市民税

1 個人市民税	
(1) 個人市民税の年度別調定額調〔当初〕	15
(2) 個人市民税の年度別所得割額等調	15
(3) 個人市民税の所得区分別課税状況調	16
(4) 普通徴収の推移表〔当初〕	17
(5) 特別徴収の推移表〔当初〕	17
2 法人市民税	
(1) 法人市民税年度別納税義務者数調	18
(2) 法人市民税年度別調定額調	18
(3) 法人市民税月別調定額調	19

III 固定資産税・都市計画税

1 固定資産税	
(1) 年度別納税義務者数調	20
(2) 年度別調定額調	20
(3) 土地	
① 総括表	21
② 年度別地目別地積・筆数・平均価格調	22
(4) 家屋	
① 総括表	23
② 年度別棟数・床面積・決定価格等に関する調	23
③ 新增分家屋に関する調	24
(5) 償却資産	
① 年度別価格等に関する調	26
2 都市計画税	

(1) 都市計画区域及び課税区域に関する調	27
(2) 年度別納税義務者数調	27
(3) 年度別調定額調	27
(4) 総括表	27
3 国有資産等所在市町村交付金	
(1) 年度別調定額調	28
(2) 交付額等に関する調	28

IV 諸 税

1 軽自動車税	
(1) 令和7年度課税状況調	29
2 市たばこ税	
(1) 年度別調定額調	30
3 鉱産税	
(1) 年度別調定額調	30
4 入湯税	
(1) 年度別調定額調	30

V 税外収入

1 譲与税収入状況調	31
2 交付金収入状況調	32
3 証明に関する調	
(1) 年度別証明件数調	34
(2) 令和6年度税務関係証明手数料	34

VI 納 税

1 年度別滞納繰越分徴収状況（市税）	35
2 納期内納付の納付方法の状況	36
3 財産差押に関する調	
(1) 財産差押の状況	37
(2) 差押解除の状況	37

VII その他

1 鈴鹿市税制一覧表	38
------------	----

I 総括

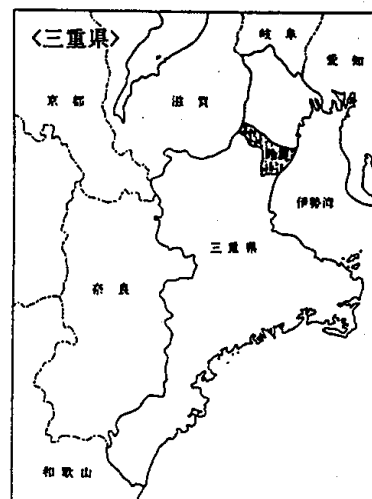
1 鈴鹿市の概況

(1) 市域

位置 東経 136 度 35 分 12 秒
 北緯 34 度 52 分 44 秒
 (昭和 31 年 11 月基準点設置)

広ぼう 東西 22.6 km
 南北 21.9 km

面積 194.46 km²



(2) 人口及び世帯数の推移

区分 年次	人 口			世帯数	備 考
	男	女	総 計		
昭和 17	27,213	25,157	52,370	9,827	不 詳
40	49,107	51,487	100,594	22,651	国 勢 調 査
50	71,391	70,438	141,829	36,323	〃
60	83,460	81,476	164,936	48,859	〃
平成 7	90,123	89,677	179,800	57,774	〃
12	92,618	93,533	186,151	62,960	〃
17	96,577	96,537	193,114	69,122	〃
22	99,925	99,368	199,293	75,868	〃
27	97,500	98,903	196,403	77,725	〃
令和 2	97,350	98,320	195,670	82,158	〃

(3) 税務事務分掌

令和7年10月1日現在

課・グループ	事 務 分 掌
納税課 管理収納グループ 納税グループ 債権回収対策室	1 収納管理に関すること。 2 口座振替に関すること。 3 過誤納金の還付及び充当に関すること。 4 督促状に関すること。 5 徴収及び督促に関すること。 6 繰上徴収による納期限の変更及び納税の猶予に関すること。 7 執行停止及び欠損処分に関すること。 8 財産の差押え、交付要求、換価、配当等の滞納処分に関すること。 9 三重地方税管理回収機構に関すること。 10 移管された債権の徴収及び管理に関すること。 11 債権管理に係る研修及び指導に関すること。
市民税課 税政グループ 市民税第一グループ 市民税第二グループ	1 税制に関すること。 2 市税歳入計画に関すること。 3 市民税、軽自動車税、市たばこ税、鉱産税及び入湯税の賦課に関すること。 4 市税に係る諸統計に関すること。 5 営業の開廃業に関すること。 6 自動車臨時運行許可に関すること。 7 地方譲与税並びに利子割交付金、配当割交付金、株式等譲渡所得割交付金、ゴルフ場利用税交付金、地方消費税交付金、地方特例交付金、環境性能割交付金及び法人事業税交付金に関すること。 8 固定資産評価審査委員会に関すること。
資産税課 管理グループ 土地グループ 家屋グループ	1 固定資産税、都市計画税及び特別土地保有税の賦課に関すること。 2 固定資産の評価に関すること。 3 固定資産課税台帳等の整備及び保管に関すること。 4 固定資産課税台帳の閲覧に関すること。 5 土地・家屋価格等縦覧帳簿の縦覧に関すること。 6 国有資産等所在市町村交付金及び納付金に関すること。 7 罹災証明に関すること。 8 固定資産の証明に関すること。

(4) 税務職員配置状況

令和7年10月1日現在

	次長・ 参事級	課長級		補佐級	一般職員				フルタ イム	計
		課長	副参事	主幹	副主幹	主査	副主査	事務職員	事務職員	
	3	1	2	7	7	7	12	28	8	75
総務部	1									1
納税課	1 (課長兼務)		1	2	3	1	4	8	2	22
管理収納G					1 (GL兼務)	1	1	1		4
納税G				1	2 (1名GL兼務)		1	6	2	12
債権回収対策室			1 (室長兼務)	1			2			4
他団体派遣								1		1
市民税課	1 (課長兼務)			4		3	4	12	5	29
税政G				2 (1名GL兼務)				2		4
市民税第一G				1 (GL兼務)		1	2	6	3	13
市民税第二G				1 (GL兼務)		2	2	4	2	11
資産税課		1	1	1	4	3	4	8	1	23
管理G				1 (GL兼務)	2			1		4
土地G			1 (GL兼務)		1	2	1	4		9
家屋G					1 (GL兼務)	1	3	3	1	9
合 計	3	1	2	7	7	7	12	28	8	75

※Gはグループ、GLはグループリーダー、フルタイムはフルタイム会計年度任用職員 の略

2 財政と市税

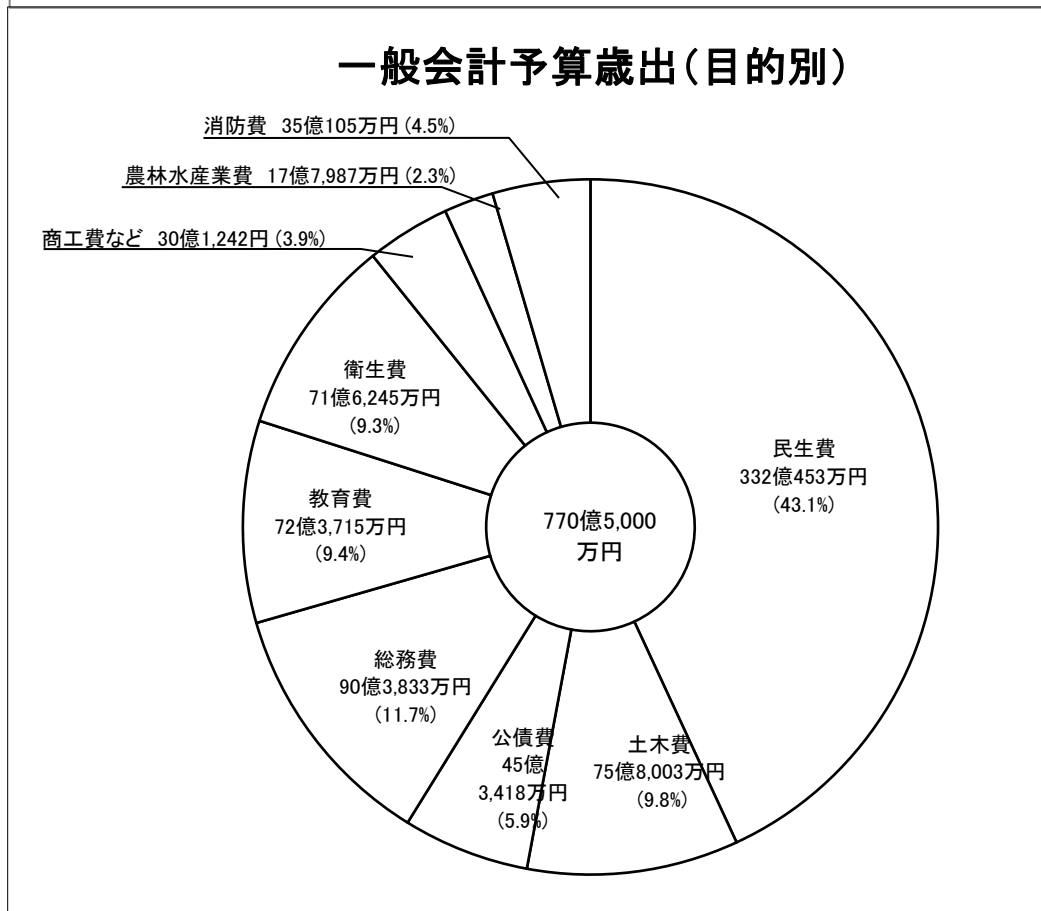
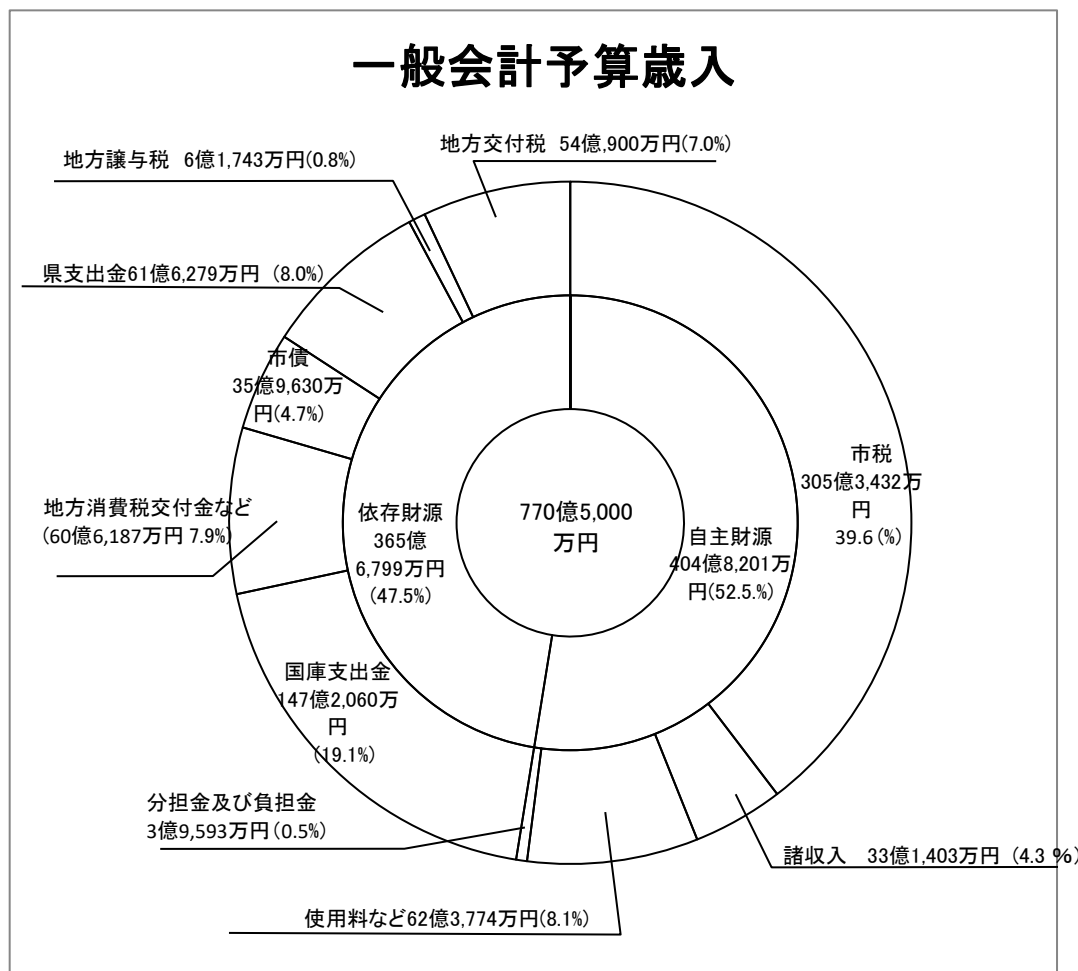
(1) 令和7年度一般会計当初予算額

(単位 千円・%)

歳 入			歳 出		
款 別	予算額	構成比	款 別	予算額	構成比
1 市 税	30,534,317	39.6	1 議 会 費	433,811	0.6
2 地 方 譲 与 税	617,429	0.8	2 総 務 費	9,038,334	11.7
3 利 子 割 交 付 金	20,000	0.0	3 民 生 費	33,204,532	43.1
4 配 当 割 交 付 金	150,000	0.2	4 衛 生 費	7,162,447	9.3
5 株 式 等 譲 渡 所 得 割 交 付 金	100,000	0.1	5 労 働 費	97,455	0.1
6 法 人 事 業 税 交 付 金	637,126	0.8	6 農 林 水 産 業 費	1,779,865	2.3
7 地 方 消 費 税 交 付 金	4,700,000	6.1	7 商 工 費	1,231,156	1.6
8 ゴ ル フ 場 利 用 税 交 付 金	85,000	0.1	8 土 木 費	7,580,031	9.8
9 自 動 車 取 得 税 交 付 金	1	0.0	9 消 防 費	3,501,048	4.5
10 環 境 性 能 割 交 付 金	85,000	0.1	10 教 育 費	7,237,146	9.4
11 地 方 特 例 交 付 金	269,000	0.3	11 災 害 復 旧 費	120,000	0.2
12 地 方 交 付 税	5,409,000	7.0	12 公 債 費	4,534,175	5.9
13 交 通 安 全 対 策 特 別 交 付 金	15,742	0.0	13 諸 支 出 金	1,100,000	1.4
14 分 担 金 及 び 負 担 金	395,931	0.5	14 予 備 費	30,000	0.0
15 使 用 料 及 び 手 数 料	975,747	1.3			
16 国 庫 支 出 金	14,720,596	19.1			
17 県 支 出 金	6,162,792	8.0			
18 財 産 収 入	139,500	0.2			
19 寄 附 金	709,750	0.9			
20 繰 入 金	4,382,744	5.7			
21 繰 越 金	30,000	0.0			
22 諸 収 入	3,314,025	4.3			
23 市 債	3,596,300	4.7			
合 計	77,050,000	100.0	合 計	77,050,000	100.0

※構成比及び構成図については、表示単位未満四捨五入のため、積み上げと合計が不一致の場合があります。

(2) 令和7年度一般会計当初予算構成図



(3) 令和6年度一般会計決算額 [歳入]

(単位 円・%)

款 別	予算現額	収入済額	予算対比	構成比
1 市 税	29,481,629,000	30,064,221,347	102.0	38.8
市 民 税	13,007,051,000	13,455,327,372	103.4	44.8
固 定 資 産 税	13,076,669,000	13,159,966,189	100.6	43.8
軽 自 動 車 税	739,212,000	785,929,201	106.3	2.6
市 た ば こ 税	1,453,692,000	1,416,930,165	97.5	4.7
鉱 産 税	5,000	7,100	142.0	0.0
入 湯 税	12,000,000	14,849,400	123.7	0.0
都 市 計 画 税	1,193,000,000	1,231,211,920	103.2	4.1
2 地 方 譲 与 税	617,429,000	623,201,000	100.9	0.8
3 利 子 割 交 付 金	20,000,000	14,572,000	72.9	0.0
4 配 当 割 交 付 金	150,000,000	340,815,000	227.2	0.4
5 株 式 等 譲 渡 所 得 割 交 付 金	100,000,000	471,512,000	471.5	0.6
6 法 人 事 業 税 交 付 金	465,262,000	564,662,000	121.4	0.7
7 地 方 消 費 税 交 付 金	4,700,000,000	5,005,769,000	106.5	6.5
8 ゴルフ場利用税交付金	85,000,000	82,930,435	97.6	0.1
9 自 動 車 取 得 税 交 付 金	1,000	0	0.0	0.0
10 環 境 性 能 割 交 付 金	85,000,000	109,124,000	128.4	0.1
11 地 方 特 例 交 付 金	1,219,060,000	1,231,102,000	101.0	1.6
12 地 方 交 付 税	5,978,328,000	6,003,445,000	100.4	7.8
13 交 通 安 全 対 策 特 別 交 付 金	22,079,000	16,505,000	74.8	0.0
14 分 担 金 及 び 負 担 金	393,937,000	394,640,479	100.2	0.5
15 使 用 料 及 び 手 数 料	964,830,000	974,978,425	101.1	1.3
16 国 庫 支 出 金	16,840,072,024	15,904,777,146	94.4	20.5
17 県 支 出 金	5,963,319,000	5,755,689,268	96.5	7.4
18 財 産 収 入	139,157,000	624,531,008	448.8	0.8
19 寄 附 金	710,936,000	678,103,569	95.4	0.9
20 繰 入 金	4,441,062,000	381,439,490	8.6	0.5
21 繰 越 金	666,409,545	666,410,078	100.0	0.9
22 諸 収 入	3,629,116,800	3,414,122,437	94.1	4.4
23 市 債	5,097,300,000	4,125,600,000	80.9	5.3
合 計	81,769,927,369	77,448,150,682	94.7	100.0

※構成比については、表示単位未満四捨五入のため、積み上げと合計が不一致の場合があります。

〔歳出〕

(単位 円・%)

款 別	予算現額	支出済額	予算対比	構成比
1 議 会 費	426,522,000	415,349,273	97.4	0.5
2 総 務 費	11,181,396,000	10,768,434,497	96.3	14.0
3 民 生 費	33,210,028,000	31,695,094,213	95.4	41.3
4 衛 生 費	6,957,275,000	6,263,858,065	90.0	8.2
5 労 働 費	90,401,000	86,747,434	96.0	0.1
6 農林水産業費	1,730,340,261	1,516,045,026	87.6	2.0
7 商 工 費	1,276,305,000	1,144,531,625	89.7	1.5
8 土 木 費	9,729,312,228	8,456,082,827	86.9	11.0
9 消 防 費	2,757,776,880	2,646,291,380	96.0	3.4
10 教 育 費	8,423,107,000	7,964,608,852	94.6	10.4
11 災 害 復 旧 費	120,000,000	49,991,700	41.7	0.5
12 公 債 費	4,437,464,000	4,409,529,839	99.4	5.7
13 諸 支 出 金	1,400,000,000	1,400,000,000	100.0	1.8
14 予 備 費	30,000,000	0	0.0	0.0
合 計	81,769,927,369	76,816,564,731	93.9	100.0

(4) 令和7年度市税当初予算額

(単位 千円・%)

税 目		本年度予算額	前年度予算額	比較	前年比	
市民税	個人	現年課税分	11,943,231	10,897,650	1,045,581	109.6
		滞納繰越分	162,000	162,000	0	100.0
		小計	12,105,231	11,059,650	1,045,581	109.5
	法人	現年課税分	1,840,224	1,591,401	248,823	115.6
		滞納繰越分	6,000	6,000	0	100.0
		小計	1,846,224	1,597,401	248,823	115.6
	計		13,951,455	12,657,051	1,294,404	110.2
固定資産税	現年課税分	土地	4,004,000	3,956,000	48,000	101.2
		家屋	6,102,000	5,850,000	252,000	104.3
		償却資産	2,935,000	3,029,000	△ 94,000	96.9
		交付金	11,499	11,669	△ 170	98.5
		小計	13,052,499	12,846,669	205,830	101.6
	滞納繰越分		130,000	130,000	0	100.0
	計		13,182,499	12,976,669	205,830	101.6
軽自動車税	種別割	現年課税分	699,498	688,930	10,568	101.5
		滞納繰越分	11,000	11,000	0	100.0
	環境性能割		45,174	39,282	5,892	115.0
	計		755,672	739,212	16,460	102.2
市たばこ税		1,400,686	1,453,692	△ 53,006	96.4	
鉦産税		5	5	0	100.0	
入湯税		12,000	12,000	0	100.0	
都市計画税	現年課税分		1,219,000	1,180,000	39,000	103.3
	滞納繰越分		13,000	13,000	0	100.0
	計		1,232,000	1,193,000	39,000	103.3
市税計	現年課税分		30,212,317	28,709,629	1,502,688	105.2
	滞納繰越分		322,000	322,000	0	100.0
	計		30,534,317	29,031,629	1,502,688	105.2

(5) 令和6年度市税決算額

(一般会計)

(単位 円・%)

税 目		予算現額	調定額	収入済額	収入未済額	収納率		
						対予算現額	対調定額	
市 民 税	個 人	現年課税分	11,047,650,000	11,352,086,021	11,211,943,676	140,142,345	101.5	98.8
		滞納繰越分	162,000,000	348,876,121	140,869,615	183,272,768	87.0	40.4
		小 計	11,209,650,000	11,700,962,142	11,352,813,291	323,415,113	101.3	97.0
	法 人	現年課税分	1,791,401,000	2,104,234,900	2,098,293,150	5,941,750	117.1	99.7
		滞納繰越分	6,000,000	14,043,898	4,220,931	9,157,324	70.3	30.1
		小 計	1,797,401,000	2,118,278,798	2,102,514,081	15,099,074	117.0	99.3
計		13,007,051,000	13,819,240,940	13,455,327,372	338,514,187	103.4	97.4	
固 定 資 産 税	現年課税分	12,935,000,000	13,149,524,300	13,070,383,310	76,832,306	101.0	99.4	
	滞納繰越分	130,000,000	185,276,581	77,981,979	94,035,095	60.0	42.1	
	小 計	13,065,000,000	13,334,800,881	13,148,365,289	170,867,401	100.6	98.6	
	交 付 金	11,669,000	11,600,900	11,600,900	0	99.4	100.0	
	計	13,076,669,000	13,346,401,781	13,159,966,189	170,867,401	100.6	98.6	
軽自動車税	種別割	現年課税分	688,930,000	719,981,300	707,650,375	12,330,925	102.7	98.3
		滞納繰越分	11,000,000	49,374,652	13,358,526	30,874,911	121.4	27.1
		小 計	699,930,000	769,355,952	721,008,901	43,205,836	103.0	93.7
	環 境 性 能 割	39,282,000	64,920,300	64,920,300	0	165.3	100.0	
	計	739,212,000	834,276,252	785,929,201	43,205,836	106.3	94.2	
市 た ば こ 税		1,453,692,000	1,416,930,165	1,416,930,165	0	97.5	100.0	
鉦 産 税		5,000	7,100	7,100	0	142.0	100.0	
入 湯 税		12,000,000	14,849,400	14,849,400	0	123.7	100.0	
都 市 計 画 税	現年課税分	1,180,000,000	1,231,320,500	1,223,909,700	7,194,615	103.7	99.4	
	滞納繰越分	13,000,000	17,349,280	7,302,220	8,805,441	56.2	42.1	
	計	1,193,000,000	1,248,669,780	1,231,211,920	16,000,056	103.2	98.6	
市 税 計	現年課税分	29,159,629,000	30,065,454,886	29,820,488,076	242,441,941	102.3	99.2	
	滞納繰越分	322,000,000	614,920,532	243,733,271	326,145,539	75.7	39.6	
	合 計	29,481,629,000	30,680,375,418	30,064,221,347	568,587,480	102.0	98.0	

(注) 収入未済額は不納欠損額を含まない。

(6) 年度別市税総額等に関する調 (年度末人口・世帯数参照)

一般会計

区分 年度	歳入総額 (千円)	市税総額 (千円)	市税 割合 (%)	年度末 人口数 (人)	年度末 世帯数 (世帯)	1人当たり の市税 (円)	1世帯当たり の市税 (円)	市 税 前年比 (%)
27	62,077,640	28,482,888	45.9	200,277	83,192	142,217	342,375	98.8
28	59,423,819	28,550,468	48.0	200,151	83,964	142,645	340,032	100.2
29	62,839,745	29,156,644	46.4	200,435	85,204	145,467	342,198	102.1
30	62,089,489	29,368,756	47.3	199,949	86,157	146,881	340,875	100.7
令和元	64,354,548	29,986,846	46.6	199,488	87,050	150,319	344,478	102.1
2	86,803,263	30,047,245	34.6	198,353	87,568	151,484	343,130	100.2
3	73,509,332	29,323,832	39.9	196,919	87,692	148,913	334,396	97.6
4	73,476,100	29,861,368	40.6	195,958	88,562	152,387	337,180	101.8
5	71,852,815	30,482,867	42.4	195,016	89,356	156,310	341,140	102.1
6	77,448,150	30,064,221	38.8	193,761	90,064	155,161	333,810	98.6

(7) 年度別市税収入状況調

(単位 円・%)

年度	調定額	収入済額	収入未済額	収納率
27	29,766,769,726	28,482,888,090	1,283,881,636	95.7
28	29,651,959,293	28,550,468,364	1,101,490,929	96.3
29	30,201,324,930	29,156,644,829	1,044,680,101	96.5
30	30,423,715,885	29,368,756,180	1,054,959,705	96.5
令和元	31,029,998,035	29,986,845,649	1,043,152,386	96.6
2	31,024,039,882	30,047,245,292	976,794,590	96.9
3	30,185,748,181	29,323,832,013	861,916,168	97.1
4	30,622,107,415	29,861,367,612	760,739,803	97.5
5	31,159,345,892	30,482,867,302	676,478,590	97.8
6	30,680,375,418	30,064,221,347	568,587,480	98.0

(注) 収入未済額は不納欠損額を含む。

(8) 税目別市税決算の推移

(一般会計)

(単位 円・%)

税 目		令和3年度			令和4年度			令和5年度			令和6年度			
		調定額	収入額	率	調定額	収入額	率	調定額	収入額	率	調定額	収入額	率	
市民税	個人	現年課税分	11,744,592,922	11,597,654,303	98.7	11,739,208,755	11,592,394,632	98.7	11,999,208,667	11,859,867,907	98.8	11,352,086,021	11,211,943,676	98.8
		滞納繰越分	476,013,741	160,462,653	33.7	433,615,527	169,175,657	39.0	381,140,352	140,453,474	36.9	348,876,121	140,869,615	40.4
		小 計	12,220,606,663	11,758,116,956	96.2	12,172,824,282	11,761,570,289	96.6	12,380,349,019	12,000,321,381	96.9	11,700,962,142	11,352,813,291	97.0
	法人	現年課税分	1,596,641,000	1,590,178,100	99.6	1,615,156,200	1,609,048,888	99.6	1,830,638,600	1,826,311,457	99.8	2,104,234,900	2,098,293,150	99.7
		滞納繰越分	27,543,933	14,225,674	51.6	17,715,190	5,788,100	32.7	14,249,975	3,925,820	27.5	14,043,898	4,220,931	30.1
		小 計	1,624,184,933	1,604,403,774	98.8	1,632,871,390	1,614,836,988	98.9	1,844,888,575	1,830,237,277	99.2	2,118,278,798	2,102,514,081	99.3
計	13,844,791,596	13,362,520,730	96.5	13,805,695,672	13,376,407,277	96.9	14,225,237,594	13,830,558,658	97.2	13,819,240,940	13,455,327,372	97.4		
固定資産税	現年課税分	12,685,374,500	12,594,672,510	99.3	13,071,372,300	12,985,113,035	99.3	13,205,460,500	13,122,926,292	99.4	13,149,524,300	13,070,383,310	99.4	
	滞納繰越分	311,169,994	122,694,425	39.4	257,192,146	99,122,719	38.5	206,531,424	82,636,643	40.0	185,276,581	77,981,979	42.1	
	小 計	12,996,544,494	12,717,366,935	97.9	13,328,564,446	13,084,235,754	98.2	13,411,991,924	13,205,562,935	98.5	13,334,800,881	13,148,365,289	98.6	
	交付金	11,772,500	11,772,500	100.0	11,743,200	11,743,200	100.0	11,669,600	11,669,600	100.0	11,600,900	11,600,900	100.0	
	計	13,008,316,994	12,729,139,435	97.9	13,340,307,646	13,095,978,954	98.2	13,423,661,524	13,217,232,535	98.5	13,346,401,781	13,159,966,189	98.6	
軽自動車税	現年課税分	658,637,500	639,671,669	97.1	682,166,700	665,984,191	97.6	701,116,000	686,374,483	97.9	719,981,300	707,650,375	98.3	
	滞納繰越分	67,800,416	12,413,414	18.3	62,627,063	14,469,216	23.1	54,729,825	13,453,557	24.6	49,374,652	13,358,526	27.1	
	小 計	726,437,916	652,085,083	89.8	744,793,763	680,453,407	91.4	755,845,825	699,828,040	92.6	769,355,952	721,008,901	93.7	
	環境性能割	25,028,900	25,028,900	100.0	40,933,100	40,933,100	100.0	43,680,700	43,680,700	100.0	64,920,300	64,920,300	100.0	
	計	751,466,816	677,113,983	90.1	785,726,863	721,386,507	91.8	799,526,525	743,508,740	93.0	834,276,252	785,929,201	94.2	
市たばこ税	1,364,338,135	1,364,338,135	100.0	1,447,643,154	1,447,643,154	100.0	1,442,306,749	1,442,306,749	100.0	1,416,930,165	1,416,930,165	100.0		
鉱産税	6,700	6,700	100.0	5,400	5,400	100.0	5,300	5,300	100.0	7,100	7,100	100.0		
特別土地保有税	-	-	-	-	-	-	-	-	-	-	-	-		
入湯税	1,152,000	1,152,000	100.0	1,440,150	1,440,150	100.0	11,757,300	11,757,300	100.0	14,849,400	14,849,400	100.0		
都市計画税	現年課税分	1,186,570,500	1,178,084,400	99.3	1,217,336,800	1,209,275,100	99.3	1,237,496,000	1,229,753,800	99.4	1,231,320,500	1,223,909,700	99.4	
	滞納繰越分	29,105,440	11,476,630	39.4	23,951,730	9,231,070	38.5	19,354,900	7,744,220	40.0	17,349,280	7,302,220	42.1	
	計	1,215,675,940	1,189,561,030	97.9	1,241,288,530	1,218,506,170	98.2	1,256,850,900	1,237,498,020	98.5	1,248,669,780	1,231,211,920	98.6	
合計	現年課税分	29,274,114,657	29,002,559,217	99.1	29,827,005,759	29,563,580,850	99.1	30,483,339,416	30,234,653,588	99.2	30,065,454,886	29,820,488,076	99.2	
	滞納繰越分	911,633,524	321,272,796	35.2	795,101,656	297,786,762	37.5	676,006,476	248,213,714	36.7	614,920,532	243,733,271	39.6	
	計	30,185,748,181	29,323,832,013	97.1	30,622,107,415	29,861,367,612	97.5	31,159,345,892	30,482,867,302	97.8	30,680,375,418	30,064,221,347	98.0	

(9) 徴税費の推移表

(単位 千円)

区 分		令和元年度	令和2年度	令和3年度	令和4年度	令和5年度	令和6年度	
税収入額	(1) 市税	29,986,846	30,047,245	29,323,832	29,861,367	30,482,867	30,064,221	
	(2) 個人の県民税	7,916,635	8,036,205	7,854,998	7,856,949	8,016,792	7,569,180	
	(3) 合計	37,903,481	38,083,450	37,178,830	37,718,316	38,499,659	37,633,401	
徴税費	人件費	(4) 基本給	214,022	209,998	209,220	210,786	222,574	244,038
		(5) 諸手当	162,884	170,676	172,386	168,242	175,954	196,630
		(イ) 超過勤務手当	23,107	34,502	34,797	32,921	31,355	42,197
		(ロ) 税務特別手当	228	172	209	264	22	52
		(ハ) その他の手当	139,549	136,002	137,380	135,057	144,577	154,381
		(6) その他	78,681	77,062	77,691	77,312	78,921	83,338
		(7) 小計	455,587	457,736	459,297	456,340	477,449	524,006
	需用費	(8) 旅費	131	231	241	253	318	232
		(9) 賃金	10,811	10,755	10,475	10,918	5,913	9,177
		(10) その他	229,032	284,035	235,147	278,297	310,054	247,285
		(11) 小計	239,974	295,021	245,863	289,468	316,285	256,694
	報奨金及びこれに類する経費	(12) 納期前納付の報奨金	0	0	0	0	0	0
		(13) 納貯組合補助金	0	0	0	0	0	0
		(14) 納税奨励金	0	0	0	0	0	0
		(15) その他	0	0	0	0	0	0
		(16) 小計	0	0	0	0	0	0
	その他	(17) 小計	22,322	22,210	22,680	29,140	36,709	38,942
	合 計	(18) (7) + (11) + (16) + (17)	717,883	774,967	727,840	774,948	830,443	819,642
県民税徴収取扱費	(19) 納税通知書の数に基づいた金額	0	0	0	0	0	0	
	(20) 徴収額を基準にした金額	0	0	0	0	0	0	
	(21) その他	3,892	1,842	4,922	6,653	3,387	13,973	
	(22) 納税義務者数に基づいた金額	316,108	317,190	318,032	317,942	319,875	337,642	
	(23) 合計	320,000	319,032	322,954	324,595	323,262	351,615	
市民税徴収取扱費	(24) (18) - (23)	397,883	455,935	404,886	450,353	507,181	468,027	
税収入額に対する徴税費の割合	(25) (18) / (3)	1.9%	2.0%	2.0%	2.1%	2.2%	2.2%	
	(26) (24) / (1)	1.3%	1.5%	1.4%	1.5%	1.7%	1.6%	
徴 税 職 員 数	事務職員	66人	64人	67人	68人	68人	64人	
	合 計	66人	64人	67人	68人	68人	64人	
	ほかパートタイム会計年度任用職員	16人	16人	7人	7人	8人	14人	

※徴税職員数については、令和3年度から通年雇用でないパートタイム会計年度任用職員を除いています。

(10) 電子申告の件数

区分			令和2年度分		令和3年度分		令和4年度分		令和5年度分		令和6年度分	
			件数	割合	件数	割合	件数	割合	件数	割合	件数	割合
個人住民税	給与支払報告書 個人明細書	全提出件数	139,460	—	142,172	—	140,900	—	148,151	—	145,508	—
		電子申告による提出	92,694	66.5%	95,245	67.0%	97,388	69.1%	109,612	74.0%	110,975	76.3%
		光ディスク等の提出媒体による提出	1,558	1.1%	1,480	1.0%	1,304	0.9%	1,311	0.9%	1,124	0.8%
	公的年金等 支払報告書 個人別明細書	全提出件数	80,002	—	80,779	—	79,743	—	79,202	—	79,174	—
電子・経由 機関を通じた		79,798	99.7%	80,571	99.7%	79,638	99.9%	79,092	99.9%	79,079	99.9%	
法人市民税	全申告件数		6,658	—	6,798	—	6,234	—	6,254	—	6,368	—
	電子申告による申告		4,914	73.8%	5,336	78.5%	5,581	89.5%	5,733	91.7%	5,894	92.6%
固定資産税 (償却資産)	全申告件数		4,479	—	4,574	—	4,718	—	4,422	—	4,604	—
	電子申告による申告		2,255	50.3%	2,506	54.8%	2,652	56.2%	2,786	63.0%	3,048	66.2%
法人設立届等	全提出件数		803	—	873	—	972	—	950	—	971	—
	電子的提出		607	75.6%	646	74.0%	692	71.2%	716	75.4%	714	73.5%

II 市 民 税

(1) 個人市民税の年度別調定額調 [当初調定より]

区分 年度	普通徴収			特別徴収			合計		
	納税義務者数	調定額	調定額前年比	納税義務者数	調定額	調定額前年比	納税義務者数	調定額	調定額前年比
	人	千円		人	千円		人	千円	
令和元年度	20,605	1,593,743	98.7%	91,288	10,181,025	102.6%	111,893	11,774,768	102.1%
令和2年度	20,701	1,654,083	103.8%	92,123	10,225,082	100.4%	112,824	11,879,165	100.9%
令和3年度	19,590	1,518,727	91.8%	92,931	9,930,006	97.1%	112,521	11,448,733	96.4%
令和4年度	21,309	1,738,730	114.5%	92,893	9,863,730	99.3%	114,202	11,602,460	101.3%
令和5年度	21,297	1,768,140	101.7%	93,853	10,166,493	103.1%	115,150	11,934,633	102.9%
令和6年度	20,680	1,639,477	92.7%	95,285	9,633,261	94.8%	115,965	11,272,738	94.5%
令和7年度	22,122	2,133,699	130.1%	96,624	10,890,717	113.1%	118,746	13,024,416	115.5%

(2) 個人市民税の年度別所得割額等調 [課税状況調より]

区分 年度	納税義務者数		総所得金額等		課税標準額		所得割額		納税義務者一人当たり	
	人員	前年比	金額	前年比	金額	前年比	金額	前年比	総所得金額	所得割額
	人		千円		千円		千円		円	円
令和元年度	95,220	101.3%	309,917,985	102.7%	203,791,391	102.2%	11,427,285	102.0%	3,254,757	120,009
令和2年度	95,990	100.8%	312,543,979	100.8%	206,911,734	101.5%	11,535,390	100.9%	3,256,006	120,173
令和3年度	96,207	100.2%	317,310,425	101.5%	202,352,056	97.8%	11,145,538	96.6%	3,298,205	115,850
令和4年度	96,707	100.5%	320,025,119	100.9%	204,416,403	101.0%	11,198,895	100.5%	3,309,224	115,802
令和5年度	97,419	100.7%	327,717,416	102.4%	211,299,515	103.4%	11,509,856	102.8%	3,363,999	118,148
令和6年度	92,485	94.9%	329,601,489	100.6%	215,836,006	102.1%	10,910,763	94.8%	3,563,837	117,973
令和7年度	100,218	108.4%	349,674,956	106.1%	238,137,650	110.3%	12,655,011	116.0%	3,489,143	126,275

(3) 個人市民税の所得区分別課税状況調〔課税状況調より〕

(単位：人・千円)

区分	給与所得者		営業等所得者		農業所得者		その他の所得者		小計		分離譲渡所得者		合計		
	納税者	所得割額	納税者	所得割額	納税者	所得割額	納税者	所得割額	納税者	所得割額	納税者	所得割額	納税者	所得割額	
令和元年度	77,337	9,687,723	3,575	580,119	163	30,195	13,142	801,195	94,217	11,099,232	1,003	328,053	95,220	11,427,285	
令和2年度	78,105	9,696,990	3,546	593,644	130	25,056	13,099	796,036	94,880	11,111,726	1,110	423,664	95,990	11,535,390	
令和3年度	78,070	9,339,112	3,580	563,860	133	26,836	13,285	827,086	95,068	10,756,894	1,139	388,644	96,207	11,145,538	
令和4年度	78,490	9,358,369	3,540	580,003	147	33,680	13,318	821,863	95,495	10,793,915	1,212	404,980	96,707	11,198,895	
令和5年度	79,424	9,691,052	3,432	586,423	154	35,053	13,360	808,890	96,370	11,121,418	1,049	388,438	97,419	11,509,856	
令和6年度	76,395	9,210,984	3,113	567,048	138	31,578	11,470	713,126	91,116	10,522,736	1,369	388,027	92,485	10,910,763	
令和7年度	80,995	10,361,537	3,415	608,988	160	35,960	14,112	873,908	98,682	11,880,393	1,536	784,618	100,218	12,665,011	
課税標準額区分	10万円以下	2,596	4,055	133	264	6	16	774	1,436	3,509	5,771	231	42,253	3,740	48,024
	10万円超 100万円以下	19,026	620,720	1,007	28,470	38	970	8,242	222,739	28,313	872,899	288	33,988	28,601	906,887
	100万円超 200万円以下	23,380	1,925,371	762	60,571	29	2,514	3,524	272,927	27,695	2,261,383	277	45,804	27,972	2,307,187
	200万円超 300万円以下	16,076	2,178,140	542	74,775	26	3,667	831	113,480	17,475	2,370,062	198	41,391	17,673	2,411,453
	300万円超 400万円以下	8,937	1,719,253	304	59,834	13	2,515	269	52,196	9,523	1,833,798	157	48,350	9,680	1,882,148
	400万円超 550万円以下	6,695	1,724,719	237	63,179	12	3,305	199	51,308	7,143	1,842,511	141	42,430	7,284	1,884,941
	550万円超 700万円以下	2,112	709,795	139	49,012	8	2,842	87	29,871	2,346	791,520	73	26,620	2,419	818,140
	700万円超 1000万円以下	1,250	552,445	124	57,591	11	5,364	88	39,670	1,473	655,070	70	34,627	1,543	689,697
	1000万円超 2000万円以下	697	491,943	109	80,657	14	10,535	80	56,302	900	639,437	62	81,274	962	720,711
	2000万円超 5000万円以下	199	308,840	47	80,577	3	4,232	17	26,917	266	420,566	30	64,738	296	485,304
	5000万円超 1億円以下	20	69,323	7	26,401	0	0	0	0	27	95,724	6	85,184	33	180,908
1億円超	7	56,933	4	27,657	0	0	1	7,062	12	91,652	3	237,959	15	329,611	

(4) 普通徴収の推移表〔当初調定より〕

区分 年度	納税義務者数	普通徴収税額	普通徴収税額の内訳	
			所得割額	均等割額
	人	千円	千円	千円
令和元年度	20,605	1,593,743	1,537,671	56,072
令和2年度	20,701	1,654,083	1,597,368	56,715
令和3年度	19,590	1,518,727	1,465,876	52,851
令和4年度	21,309	1,738,730	1,679,596	59,135
令和5年度	21,297	1,768,140	1,709,071	59,068
令和6年度	20,680	1,639,477	1,589,675	49,802
令和7年度	22,122	2,133,699	2,082,535	51,164

(7) 特別徴収の推移表〔当初調定より〕

区分 年度	特別徴収 義務者数	納税 義務者数	特別徴収税額	特別徴収税額の内訳	
				所得割額	均等割額
	人	人	千円	千円	千円
令和元年度	11,895	91,288	10,181,025	9,873,943	307,083
令和2年度	11,979	92,123	10,225,082	9,915,159	309,923
令和3年度	12,177	92,931	9,930,006	9,617,438	312,568
令和4年度	11,439	92,893	9,863,730	9,551,226	312,503
令和5年度	11,513	93,853	10,166,493	9,850,980	315,513
令和6年度	11,609	95,285	9,633,261	9,358,625	274,636
令和7年度	11,665	96,624	10,890,717	10,613,224	277,493

2 法人市民税

(1) 法人市民税年度別納税義務者数調

区分		年度				
		令和2年度	令和3年度	令和4年度	令和5年度	令和6年度
均等割納税義務者	第1号法人	3,555	3,563	3,604	3,608	3,680
	第2号法人	49	48	49	54	49
	第3号法人	643	639	633	624	621
	第4号法人	68	71	68	66	66
	第5号法人	188	194	187	181	189
	第6号法人	26	25	25	28	28
	第7号法人	275	257	255	249	248
	第8号法人	8	7	7	8	7
	第9号法人	36	39	36	36	33
法人税割納税義務者		4,848	4,843	4,692	4,683	4,747

※平成20年度より法人区分が改正

(2) 法人市民税年度別調定額調

単位：円

区分 年度	調定額			増減額	前年比 (%)
	均等割	法人税割	合計		
平成26年度	494,173,900	1,549,248,900	2,043,422,800	343,931,100	120.2
平成27年度	480,231,600	1,217,211,800	1,697,443,400	△ 345,979,400	83.1
平成28年度	503,701,300	1,295,100,800	1,798,802,100	101,358,700	106.0
平成29年度	509,047,400	1,469,104,100	1,978,151,500	179,349,400	110.0
平成30年度	517,133,500	1,421,732,200	1,938,865,700	△ 39,285,800	98.0
令和元年度	499,512,900	1,586,627,500	2,086,140,400	147,274,700	107.6
令和2年度	505,361,700	1,182,230,600	1,687,592,300	△ 398,548,100	80.9
令和3年度	500,482,200	1,096,158,800	1,596,641,000	△ 90,951,300	94.6
令和4年度	514,586,400	1,100,569,800	1,615,156,200	18,515,200	101.2
令和5年度	507,546,600	1,323,092,000	1,830,638,600	215,482,400	113.3
令和6年度	514,083,000	1,590,151,900	2,104,234,900	273,596,300	114.9

(3) 法人市民税月別調定額調

単位：円

区分	令和6年度		構成比(%)	前年比(%)
	調定額	累計		
4月	69,565,200	69,565,200	3.3	95.2
5月	809,475,500	879,040,700	38.5	94.3
6月	125,914,800	1,004,955,500	6.0	158.9
7月	68,003,400	1,072,958,900	3.2	79.2
8月	63,420,500	1,136,379,400	3.0	92.6
9月	55,563,500	1,191,942,900	2.6	97.4
10月	115,124,100	1,307,067,000	5.5	94.8
11月	524,640,400	1,831,707,400	24.9	191.7
12月	86,758,000	1,918,465,400	4.1	85.3
1月	45,026,700	1,963,492,100	2.1	22.7
2月	52,874,000	2,016,366,100	2.5	115.7
3月	87,868,800	2,104,234,900	4.2	97.5

Ⅲ 固 定 資 産 税

(都 市 計 画 税)

1 固定資産税

(1) 年度別納税義務者数調

(単位:人)

年度	土 地			家 屋			償 却 資 産			計
	法 定 免 税 点 未 満	法 定 免 税 点 以 上	計	法 定 免 税 点 未 満	法 定 免 税 点 以 上	計	法 定 免 税 点 未 満	法 定 免 税 点 以 上	計	実 数
31	6,175	58,126	64,301	4,565	63,429	67,994	1,707	2,587	4,294	78,826
2	6,175	58,468	64,643	4,494	63,698	68,192	1,738	2,696	4,434	79,024
3	6,123	58,793	64,916	4,636	63,769	68,405	2,072	2,525	4,597	79,028
4	6,120	59,101	65,221	4,345	64,244	68,589	1,879	2,810	4,689	79,329
5	6,091	59,390	65,481	4,248	64,580	68,828	1,906	2,907	4,813	79,526
6	6,006	59,649	65,655	4,187	64,731	68,918	1,967	2,965	4,932	79,505
7	5,906	59,906	65,812	4,089	64,969	69,058	2,011	3,014	5,025	79,549

(2) 年度別調定額調

(令和7年度は当初調定額、他の年度は決算額)

(単位:千円)

年度	土 地	家 屋	償 却 資 産	合 計
31	4,118,413	5,733,098	2,989,027	12,840,538
2	4,110,424	5,891,608	3,137,502	13,139,534
3	4,090,570	5,585,451	3,000,153	12,676,174
4	4,083,944	5,897,823	3,083,262	13,065,029
5	4,074,277	6,108,059	3,015,618	13,197,954
6	4,097,903	6,040,188	3,002,274	13,140,365
7	4,116,554	6,186,329	2,640,480	12,943,363

(3) 土地(令和7年度)

① 総括表

区分 地目	地積				決定価格				筆数				単位当たり価格		
	非課税地積 (イ) (㎡)	評価総地積 (ロ) (㎡)	法定免税点 未満のもの (ハ) (㎡)	法定免税点 以上のもの (ニ) (ロ)-(ハ) (㎡)	総額 (ホ) (千円)	法定免税点 未満のもの (ヘ) (千円)	法定免税点 以上のもの (ト) (ホ)-(ヘ) (千円)	(ト)に係る 課税標準額 (チ) (千円)	非課税地 筆数 (リ) (筆)	評価総筆数 (ヌ) (筆)	法定免税点 未満のもの (ル) (筆)	法定免税点 以上のもの (ヲ) (ヌ)-(ル) (筆)	平均価格 (ワ) (ホ)/(ロ) (円/㎡)	最高価格 (カ) (円/㎡)	
田	一般田	1,254,172	37,053,539	1,149,140	35,904,399	5,057,222	142,443	4,914,779	4,890,064	5,879	32,473	1,611	30,862	136	168
	介在田 市街化区域田	289,502	915,033	1,239	913,794	8,912,704	7,486	8,905,218	3,151,433	1,854	1,960	35	1,925	9,740	38,659
畑	一般畑	1,330,026	22,970,699	1,526,253	21,444,446	1,418,237	91,077	1,327,160	1,327,093	4,783	32,752	2,681	30,071	62	107
	介在畑 市街化区域畑	444,634	1,312,376	6,761	1,305,615	17,456,792	32,234	17,424,558	6,045,248	1,556	4,683	82	4,601	13,302	73,636
宅地	小規模住宅用地		14,206,299	90,855	14,115,444	287,956,284	1,138,644	286,817,640	47,765,073		90,534	1,328	89,206	20,270	86,296
	一般住宅用地		8,069,010	8,869	8,060,141	119,746,601	96,885	119,649,716	39,851,974		64,839	488	64,351	14,840	73,500
	住宅用地 以外の宅地		13,073,478	6,311	13,067,167	199,395,574	30,744	199,364,830	138,128,664		21,914	222	21,692	15,252	87,283
	計	1,796,173	35,348,787	106,035	35,242,752	607,098,459	1,266,273	605,832,186	225,745,711	4,499	177,287	2,038	175,249	17,175	87,283
塩田	0		0			0			0		0				
鉱泉地	0	9	0	9	522	0	522	475	0	5	0	5	58,000	97,700	
池沼	714,571	166,794	4,878	161,916	115,442	899	114,543	80,230	208	389	17	372	692	1,100	
山林	一般山林	2,993,973	12,976,026	1,959,438	11,016,588	310,859	48,607	262,252	262,252	3,118	15,942	2,608	13,334	24	56
	介在山林	0	0	0	0	0	0	0	0	0	0	0	0	0	0
牧場	0	1,305	0	1,305	214	0	214	214	0	1	0	1	164	164	
原野	929,655	1,697,083	245,644	1,451,439	100,262	13,140	87,122	82,205	855	3,249	591	2,658	59	16,500	
雑種地	ゴルフ場の用地	1,161	3,141,788	721	3,141,067	3,140,276	722	3,139,554	2,197,873	7	3,004	5	2,999	1,000	4,400
	遊園地等の用地	30,490	1,354,526	0	1,354,526	10,429,853	0	10,429,853	7,206,080	29	227	0	227	7,700	7,700
	鉄軌道用地	17,322	684,218	0	684,218	1,638,357	0	1,638,357	1,305,938	238	3,050	0	3,050	2,394	3,790
	その他の雑種地	27,680,150	9,541,787	105,617	9,436,170	61,708,075	51,715	61,656,360	42,751,962	95,053	18,916	660	18,256	6,467	79,800
	計	27,729,123	14,722,319	106,338	14,615,981	76,916,561	52,437	76,864,124	53,461,853	95,327	25,197	665	24,532	5,224	79,800
その他	29,814,201								0						
合計	a 67,296,030	b 127,163,970	5,105,726	122,058,244	717,387,274	1,654,596	715,732,678	295,046,778	118,079	293,938	10,328	283,610	5,641		
	a + b	194,460,000													

② 年度別地目別地積・筆数・平均価格調

区 分 地 目		地 積 (千㎡)			筆 数 (筆)			平均価格 (円/㎡)		
		5年	6年	7年	5年	6年	7年	5年	6年	7年
田	一 般 田	37,327	37,189	37,053	32,896	32,677	32,473	136	136	136
	介在田・ 市街化区域田	993	982	915	2,139	2,069	1,960	9,978	9,630	9,740
畑	一 般 畑	23,320	23,107	22,970	33,312	32,980	32,752	62	62	62
	介在畑・ 市街化区域畑	1,368	1,353	1,312	4,869	4,785	4,683	13,575	13,372	13,302
宅 地		34,871	35,203	35,348	175,304	176,349	177,287	17,155	17,177	17,175
鉱 泉 地		1	1	1	5	5	5	58,000	58,000	58,000
池 沼		159	166	166	389	389	389	728	692	692
山 林		12,943	12,916	12,976	15,929	15,922	15,942	24	24	24
牧 場		1	1	1	1	1	1	164	164	164
原 野		1,807	1,719	1,697	3,347	3,299	3,249	59	59	59
雑 種 地		14,378	14,520	14,722	24,589	24,899	25,197	5,215	5,216	5,224
非 課 税 地		67,292	67,303	67,299	117,266	117,572	118,079			
合 計		194,460	194,460	194,460	410,046	410,947	412,017	5,579	5,573	5,641

(地積：土地の数量を表す用語で、土地登記簿の表題部の登記事項です。)

(4) 家屋(令和7年度)

① 総括表

区 分		棟 数 (ア) (棟)	床面積 (イ) (㎡)	決定価格 (ウ) (千円)
木造	総 数	81,141	7,105,044	180,296,674
	法定免税点 未満のもの	5,085	181,674	235,263
	法定免税点 以上のもの	76,056	6,923,370	180,061,411
木造 以外	総 数	46,593	9,165,454	280,514,694
	法定免税点 未満のもの	1,027	22,903	95,717
	法定免税点 以上のもの	45,566	9,142,551	280,418,977
計	総 数	127,734	16,270,498	460,811,368
	法定免税点 未満のもの	6,112	204,577	330,980
	法定免税点 以上のもの	121,622	16,065,921	460,480,388
非課税家屋		1,527	593,339	-

② 年度別棟数・床面積・決定価格等に関する調

区 分	年 度	棟 数 (棟)	床面積 (㎡)	決定価格 (千円)
木造	5	81,436	7,047,488	173,245,591
	6	81,350	7,078,998	174,292,103
	7	81,141	7,105,044	180,296,674
非木造	5	46,544	9,124,477	281,471,567
	6	46,620	9,136,570	275,216,166
	7	46,593	9,165,454	280,514,694
合計	5	127,980	16,171,965	454,717,158
	6	127,970	16,215,568	449,508,269
	7	127,734	16,270,498	460,811,368

③ 新增分家屋に関する調

木造家屋

区 分 家屋の種類		棟 数 (棟)		床 面 積 (㎡)		決定価格 (千円)	
		総 数	うち増築分	総 数	うち増築分	総 額	うち増築分
新 増 分	専 用 住 宅	513	12	55,899	432	5,165,811	35,133
	共同住宅・寄宿舎	20	0	7,608	0	673,841	0
	併 用 住 宅	2	0	408	0	30,763	0
	農 家 住 宅	0	0	0	0	0	0
	旅館・料亭・ホテル	0	0	0	0	0	0
	事務所・銀行・店舗	25	0	4,880	0	342,983	0
	劇 場 ・ 病 院	2	0	369	0	36,148	0
	公 衆 浴 場	0	0	0	0	0	0
	工 場 ・ 倉 庫	9	0	2,445	0	104,344	0
	土 蔵	0	0	0	0	0	0
	附 属 家	4	0	158	0	8,561	0
合 計		575	12	71,767	432	6,362,451	35,133

木造以外の家屋

家屋の種類	区分 構造別	棟数 (棟)		床面積 (㎡)		決定価格 (千円)		
		総数	うち増築分	総数	うち増築分	総額	うち増築分	
新	事務所・店舗・百貨店・銀行	鉄骨鉄筋コンクリート造	0	0	0	0	0	0
		鉄筋コンクリート造	3	0	116	0	17,335	0
		鉄骨造	11	0	5,505	0	582,411	0
		軽量鉄骨造	6	0	311	0	25,846	0
		れんが造・コンクリートブロック造	0	0	0	0	0	0
		その他	0	0	0	0	0	0
		計	20	0	5,932	0	625,592	0
増	住宅・アパート	鉄骨鉄筋コンクリート造	0	0	0	0	0	0
		鉄筋コンクリート造	4	0	16,066	0	1,980,687	0
		鉄骨造	2	0	884	0	104,059	0
		軽量鉄骨造	109	0	13,773	0	1,411,536	0
		れんが造・コンクリートブロック造	0	0	0	0	0	0
		その他	0	0	0	0	0	0
		計	115	0	30,723	0	3,496,282	0
分	工場・倉庫・市場	鉄骨鉄筋コンクリート造	0	0	0	0	0	0
		鉄筋コンクリート造	4	0	53	0	7,595	0
		鉄骨造	20	1	12,426	73	962,912	4,273
		軽量鉄骨造	34	0	2,450	0	73,272	0
		れんが造・コンクリートブロック造	0	0	0	0	0	0
		その他	0	0	0	0	0	0
		計	58	1	14,929	73	1,043,779	4,273
分	病院・ホテル	鉄骨鉄筋コンクリート造	0	0	0	0	0	0
		鉄筋コンクリート造	0	0	0	0	0	0
		鉄骨造	2	2	3,482	3,482	472,244	472,244
		軽量鉄骨造	0	0	0	0	0	0
		れんが造・コンクリートブロック造	0	0	0	0	0	0
		その他	0	0	0	0	0	0
		計	2	2	3,482	3,482	472,244	472,244
分	その他	鉄骨鉄筋コンクリート造	0	0	0	0	0	0
		鉄筋コンクリート造	0	0	0	0	0	0
		鉄骨造	0	0	0	0	0	0
		軽量鉄骨造	4	0	27	0	916	0
		れんが造・コンクリートブロック造	0	0	0	0	0	0
		その他	0	0	0	0	0	0
		計	4	0	27	0	916	0
合計		199	3	55,093	3,555	5,638,813	476,517	

(5) 償却資産（令和7年度）

① 年度別価格等に関する調

（単位：千円）

区 分 種 類	年度	決 定 価 格	課税標準額	課税標準額の内訳	
				A	A以外のもの
構 築 物	5	38,979,835	38,869,326	19,757	38,849,569
	6	38,333,293	38,292,262	9,930	38,282,332
	7	41,036,309	40,999,733	9,352	40,990,381
機 械 及 び 装 置	5	121,938,002	118,829,042	81,667	118,747,375
	6	121,337,539	118,778,047	158,789	118,619,258
	7	120,647,671	119,120,050	361,445	118,758,605
船 舶	5	33,028	33,028	0	33,028
	6	51,854	51,854	0	51,854
	7	34,467	34,467	0	34,467
航 空 機	5	0	0	0	0
	6	0	0	0	0
	7	0	0	0	0
車 両 及 び 運 搬 具	5	1,662,066	1,662,066	0	1,662,066
	6	1,655,621	1,655,621	0	1,655,621
	7	1,897,109	1,897,109		1,897,109
工 具 ・ 器 具 及 び 備 品	5	25,249,967	25,220,551	1,536	25,219,015
	6	25,414,903	25,396,212	245	25,395,967
	7	26,554,855	26,546,250	2,997	26,543,253
小 計	5	187,862,898	184,614,013	102,960	184,511,053
	6	186,793,210	184,173,996	168,964	184,005,032
	7	190,170,411	188,597,609	373,794	188,223,815
総務大臣が決定し 配分したもの	5	29,696,443	28,334,499		
	6	29,591,555	28,247,685		
	7	29,913,894	28,816,799		
道府県知事が決定し 配分したもの	5	1,351,748	779,241		
	6	1,308,425	807,092		
	7	1,285,200	803,047		
小 計	5	31,048,191	29,113,740		
	6	30,899,980	29,054,777		
	7	31,199,094	29,619,846		
合 計	5	218,911,089	213,727,753		
	6	217,693,190	213,228,773		
	7	221,369,505	218,217,455		

（ A ： 課税標準の特例規定の適用を受けるもの）

2 都市計画税

(1) 都市計画区域及び課税区域に関する調

(単位：千㎡)

区 分	市町村の面積	市街化区域		その他 C	計 (A+B+C)
		A	B		
都市計画区域の面積	194,460	38,410	126,236	0	164,646
(内) 課税区域の面積		27,916	0	0	27,916

区 分	都市計画区域の 指定の有無	市街化区域等の 設置の有無	都市計画税の 課税の有無	都市計画事業の 認可の有無
都市計画区域の面積	有	有	有	有
(内) 課税区域の面積				

(2) 年度別納税義務者数調

(単位：人)

年度	土 地			家 屋			計 実 数
	法定免税点 未 満	法定免税点 以 上	計	法定免税点 未 満	法定免税点 以 上	計	
2	1,088	43,236	44,324	2,409	46,261	48,670	58,675
3	1,128	43,496	44,624	2,513	46,414	48,927	58,862
4	1,161	43,750	44,911	2,331	46,851	49,182	58,993
5	1,168	43,983	45,151	2,270	47,210	49,480	59,151
6	1,173	44,213	45,386	2,225	47,429	49,654	59,185
7	1,151	44,417	45,568	2,174	47,702	49,876	59,238

(3) 年度別調定額調

(R7年度は当初調定額、他は決算額)

年度	土地・家屋
2	1,228,561
3	1,186,570
4	1,217,336
5	1,237,326
6	1,230,846
7	1,248,394

(単位：千円)

(4) 総括表

区 分	土 地		家 屋		決 定 価 格 (千円)	課税標準額 (千円)	
	地 積 (千㎡)	筆 数 (筆)	床面積 (㎡)	棟 数 (棟)			
土 地	宅 地	22,569	75,504		479,427,673	240,487,704	
	その他	3,280	6,732		40,303,266	28,120,829	
	農 地	1,969	5,971		24,870,353	15,973,772	
	計	27,818	88,207		544,601,292	284,582,305	
家 屋	木 造			4,785,343	51,353	134,327,587	134,315,665
	木造以外			6,353,923	29,507	208,866,908	208,811,683
	計			11,139,266	80,860	343,194,495	343,127,348
合 計	27,818	88,207	11,139,266	80,860	887,795,787	627,709,653	

3 国有資産等所在市町村交付金

(1) 年度別調定額調

年度	団体数 (件)	調定額 (円)
31	4	11,806,000
2	4	11,781,400
3	4	11,772,500
4	4	11,743,200
5	4	11,669,600
6	4	11,600,900
7	4	11,499,200

(2) 交付額等に関する調

区 分			国有資産		公有資産		交付金額計 (円)
			算定標準額 (千円)	交付金額 (円)	算定標準額 (千円)	交付金額 (円)	
法第2条第1項第1号の固定資産	法第4条第1項の適用をうけるもの	1 / 6の適用があるもの	15,155	212,100	187,824	2,629,500	2,841,600
		1 / 5の適用があるもの	0	0	0	0	0
		1 / 3の適用があるもの	310	4,300	6,596	92,300	96,600
		2 / 5の適用があるもの	23,668	331,300	566,564	7,931,800	8,263,100
		その他のもの	15,488	216,800	0	0	216,800
	計	54,621	764,500	760,984	10,653,600	11,418,100	
法第2条第1項第3号の固定資産			5,799	81,100	0	0	81,100
合 計			60,420	845,600	760,984	10,653,600	11,499,200

IV 諸 税

（ 軽自動車税
市たばこ税
鉦産税
入湯税 ）

1 軽自動車税

(1) 令和7年度課税状況調

(令和7年7月1日現在)

区 分		合 和 7 年 度					税率 (円)	調定額 (千円)		
		賦課期日 台数 (1) (台)	(1)のうち 非課税台数 (台)	(1)のうち 課税免除 台数 (台)	差引課税 台数 (台)					
原付 自転車	50cc以下	7,392	20	4	7,368	2,000	14,736			
	特定小型	70	0	0	70	2,000	140			
	90cc以下	928	21	0	907	2,000	1,814			
	125cc以下	2,828	21	0	2,807	2,400	6,737			
	ミニカー	191	0	0	191	3,700	707			
	小 計	11,409	62	4	11,343	—	24,134			
軽自動車及び 小型特殊自動車	二輪車	二輪車	3,184	5	0	3,179	3,600	11,444		
		三輪車		0	0	0	0	3,100	0	
				1	0	0	1	3,900	4	
				4	0	0	4	4,600	18	
				0	0	0	0	1,000	0	
				0	0	0	0	2,000	0	
				0	0	0	0	3,000	0	
	乗用	営業用		21	0	0	21	5,500	116	
				17	0	0	17	6,900	117	
				53	0	0	53	8,200	435	
				0	0	0	0	1,800	0	
				0	0	0	0	3,500	0	
		自家用		10,441	7	163	10,271	7,200	73,951	
				34,326	17	527	33,782	10,800	364,846	
				10,887	10	162	10,715	12,900	138,224	
				33	0	0	33	2,700	89	
				0	0	0	0	5,400	0	
	四輪車	営業用		78	0	0	78	3,000	234	
				328	0	0	328	3,800	1,246	
				133	0	0	133	4,500	599	
				10	0	0	10	1,000	10	
				0	0	0	0	1,900	0	
				0	0	0	0	2,900	0	
		貨物	自家用		1,900	24	25	1,851	4,000	7,404
					7,968	91	45	7,832	5,000	39,160
					6,174	43	54	6,077	6,000	36,462
				30	0	0	30	1,300	39	
				0	0	0	0	2,500	0	
				0	0	0	0	3,800	0	
	農耕用	2,575	1	0	2,574	2,400	6,178			
	その他	374	1	0	373	5,900	2,201			
	小 計	78,537	199	976	77,362	—	682,777			
	二輪の小型自動車	4,174	2	1	4,171	6,000	25,026			
合 計	94,120	263	981	92,876	—	731,937				

2 市たばこ税

(1) 年度別調定額調

年 度	売渡本数 千本	調定額 円	対前年比 %
平成 28 年度	274,485	1,416,930,631	97.6
29	258,730	1,343,433,692	94.8
30	244,411	1,319,782,965	98.2
元	238,121	1,350,132,340	102.3
令和 2	217,703	1,278,626,373	94.7
3	216,257	1,364,338,135	106.7
4	220,884	1,447,643,154	106.1
5	220,132	1,442,306,749	99.6
6	216,269	1,416,930,165	98.2

3 鉱産税

(1) 年度別調定額調

年 度	課税標準額 円	調定額 円	対前年比 %
平成 28 年度	2,492,000	16,900	101.8
29	2,341,000	15,700	92.9
30	2,315,000	15,600	99.4
元	1,965,000	13,200	84.6
令和 2	1,211,000	7,700	58.3
3	1,019,000	6,700	87.0
4	866,000	5,400	80.6
5	824,000	5,300	98.1
6	1,067,000	7,100	134.0

4 入湯税

(1) 年度別調定額調

年 度	入湯客数 人	調定額 円	対前年比 %
平成 28 年度	105,029	15,754,350	86.4
29	106,351	15,952,650	101.3
30	104,643	15,696,450	98.4
元	91,272	13,690,800	87.2
令和 2	39,391	5,908,650	43.2
3	7,680	1,152,000	19.5
4	9,601	1,440,150	125.0
5	78,382	11,757,300	816.4
6	98,996	14,849,400	126.3

V 税 外 收 入

1 地方譲与税収入状況調

(単位・円)

自動車重量譲与税	年度	当初予算額	6月譲与分	11月譲与分	3月譲与分	計
	2	410,000,000	112,490,000	175,703,000	140,282,000	428,475,000
	3	410,000,000	124,278,000	176,377,000	130,858,000	431,513,000
	4	410,000,000	113,237,000	182,117,000	143,468,000	438,822,000
	5	410,000,000	122,641,000	183,565,000	138,281,000	444,487,000
	6	420,000,000	118,419,000	183,837,000	144,658,000	446,914,000

地方道路譲与税	年度	当初予算額	6月譲与分	11月譲与分	3月譲与分	計
	2	1,000	0	0	1	1
	3	1,000	1	0	0	1
	4	1,000	0	0	1	1
	5	1,000	0	0	0	0
	6	1,000	0	0	0	0

地方揮発油譲与税	年度	当初予算額	6月譲与分	11月譲与分	3月譲与分	計
	2	166,000,000	50,853,000	44,763,000	51,660,000	147,276,000
	3	166,000,000	46,957,000	47,491,000	56,475,000	150,923,000
	4	166,000,000	41,036,000	60,204,000	45,368,000	146,608,000
	5	166,000,000	40,951,000	60,934,000	45,552,000	147,437,000
	6	166,000,000	40,183,000	54,489,000	51,365,000	146,037,000

森林環境譲与税	年度	当初予算額	9月譲与分	3月譲与分	計
	2	19,709,000	9,855,000	9,855,000	19,710,000
	3	19,709,000	9,865,000	9,892,000	19,757,000
	4	25,619,000	13,268,000	13,268,000	26,536,000
	5	25,608,000	13,268,000	13,268,000	26,536,000
	6	31,428,000	15,416,000	14,834,000	30,250,000

2 交付金収入状況調

(単位・円)

	年度	当初予算額	6月交付分	9月交付分	12月交付分	3月交付分	計
地方消費税交付金	2	4,080,282,000	976,158,000	1,441,642,000	769,875,000	1,084,087,000	4,271,762,000
		一般財源	454,470,000	672,029,000	357,741,000	505,492,000	1,989,732,000
		社会保障財源	521,688,000	769,613,000	412,134,000	578,595,000	2,282,030,000
	3	4,140,348,000	921,962,000	1,547,186,000	981,854,000	1,215,420,000	4,666,422,000
		一般財源	409,411,000	688,383,000	435,592,000	537,225,000	2,070,611,000
		社会保障財源	512,551,000	858,803,000	546,262,000	678,195,000	2,595,811,000
	4	4,128,446,000	1,172,288,000	1,426,397,000	984,727,000	1,315,570,000	4,898,982,000
		一般財源	517,877,000	630,564,000	434,561,000	581,549,000	2,164,551,000
		社会保障財源	654,411,000	795,833,000	550,166,000	734,021,000	2,734,431,000
	5	4,593,295,000	1,287,927,000	1,439,070,000	822,790,000	1,327,129,000	4,876,916,000
		一般財源	568,961,000	638,084,000	363,993,000	588,785,000	2,159,823,000
		社会保障財源	718,966,000	800,986,000	458,797,000	738,344,000	2,717,093,000
	6	4,700,000,000	1,230,677,000	1,522,888,000	832,046,000	1,420,158,000	5,005,769,000
		一般財源	545,413,000	675,454,000	368,010,000	630,145,000	2,219,022,000
		社会保障財源	685,264,000	847,434,000	464,036,000	790,013,000	2,786,747,000

	年度	当初予算額	8月交付分	12月交付分	3月交付分	計
利子割交付金	2	30,000,000	11,725,000	12,147,000	8,633,000	32,505,000
	3	30,000,000	10,960,000	7,364,000	5,182,000	23,506,000
	4	30,000,000	6,192,000	4,204,000	2,950,000	13,346,000
	5	30,000,000	4,641,000	4,127,000	3,018,000	11,786,000
	6	20,000,000	4,638,000	6,635,000	3,299,000	14,572,000
配当割交付金	2	121,000,000	40,542,000	6,882,000	103,681,000	151,105,000
	3	121,000,000	41,229,000	7,807,000	183,798,000	232,834,000
	4	121,000,000	50,251,000	7,934,000	145,427,000	203,612,000
	5	121,000,000	53,784,000	8,456,000	174,352,000	236,592,000
	6	150,000,000	57,097,000	9,278,000	274,440,000	340,815,000

	年度	当初予算額	8月交付分	12月交付分	3月交付分	計
株式等譲渡所得割交付金	3	87,000,000	0	0	253,498,000	253,498,000
	4	87,000,000	0	0	147,323,000	147,323,000
	5	87,000,000	0	0	259,681,000	259,681,000
	6	87,000,000	0	0	471,512,000	471,512,000
ゴルフ場利用税交付金	3	85,000,000	36,271,602	30,838,412	21,031,745	88,141,759
	4	85,000,000	36,579,165	28,030,380	19,450,112	84,059,657
	5	85,000,000	34,562,937	28,043,190	20,548,587	83,154,714
	6	85,000,000	34,549,375	26,821,130	21,559,930	82,930,435
自動車取得税交付金	3	1,000	2,505	0	7,347	9,852
	4	1,000	0	0	1,150,490	1,150,490
	5	1,000	0	0	5,830,136	5,830,136
	6	1,000	0	0	0	0
自動車税環境性能割交付金	3	73,814,000	21,443,000	19,905,000	27,554,000	68,902,000
	4	79,239,000	25,067,000	27,039,000	34,461,000	86,567,000
	5	77,285,000	26,760,000	29,237,000	39,053,000	95,050,000
	6	85,000,000	33,602,000	35,030,000	40,492,000	109,124,000
法人事業税交付金	3	240,000,000	172,511,000	66,201,000	113,937,000	352,649,000
	4	190,000,000	235,821,000	81,984,000	147,619,000	465,424,000
	5	343,000,000	265,238,000	84,919,000	168,609,000	518,766,000
	6	465,262,000	282,372,000	97,540,000	184,750,000	564,662,000

3 証明に関する調

(1) 年度別証明件数調

年度 種別	令和2年度 件数	令和3年度 件数	令和4年度 件数	令和5年度 件数	令和6年度 件数
所得証明	18,413	19,069	20,037	19,221	18,977
課税証明	1,750	1,703	1,683	1,397	1,111
納税証明	4,205	4,985	4,999	5,006	4,592
評価額証明	2,970	3,226	3,056	3,283	3,536
租税特別関係証明	1,667	1,887	1,879	1,931	2,103
台帳閲覧（名寄帳写し）	1,698	1,391	1,569	1,877	1,877
その他の証明	128	138	117	106	106
記載事項証明	89	94	103	105	112
手数料免除（公用無料）	13,230	13,978	13,051	8,377	6,719
計	44,150	46,471	46,494	41,303	39,133

手数料明細

- 1 所得、課税（市県民税）証明は、1人1年度をもってそれぞれ300円、コンビニ交付は200円とする。
- 2 土地、家屋に関する証明は、1所有者1年度につき土地5筆まで300円、建物3棟まで300円とし、1筆（棟）増すごとに50円を加える。
- 3 租税特別措置法関係証明は、1物件につき1,300円とする。（公課証明も含む）
- 4 固定資産台帳（償却資産台帳を含む）の写しの発行は、1所有者1年度につき300円とする。
- 5 納税証明、その他の証明（公図等）については、1枚をもって300円とする。

(2) 令和6年度税務関係証明手数料 9,481,200円

〔内訳〕

所得証明	5,333,200円
課税証明	339,750円
納税証明	1,377,600円
評価額証明	1,145,250円
租税特別証明	652,800円
台帳閲覧（写し）	563,100円
その他の証明	31,800円
記載事項証明	37,700円

VI 納 税

1 年度別滞納繰越分徴収状況（市税）

(単位 千円)

年度	区 分	個人 市民税 法人	固定資産税 都計税含む	軽自動車税 (種別割)	諸税 (特土保)	計
4	調 定 額	451,331	281,144	62,627	0	795,102
	収 入 額	174,964	108,354	14,469	0	297,787
	徴 収 率	39%	39%	23%	0%	38%
	不納欠損額	31,037	37,760	6,915	0	75,712
5	調 定 額	395,390	225,886	54,730	0	676,006
	収 入 額	144,379	90,381	13,454	0	248,214
	徴 収 率	37%	40%	25%	0%	37%
	不納欠損額	29,472	16,445	5,619	0	51,536
6	調 定 額	362,920	202,626	49,375	0	614,921
	収 入 額	145,091	85,284	13,359	0	243,734
	徴 収 率	40%	42%	27%	0%	40%
	不納欠損額	25,399	14,501	5,141	0	45,041

2 納期内納付の納付方法の状況（件数）

年度	令和2年度				令和3年度				令和4年度				令和5年度				令和6年度					
	税目	市民税・県民税	固定資産税	軽自動車税	合計	市民税・県民税	固定資産税	軽自動車税	合計	市民税・県民税	固定資産税	軽自動車税	合計	市民税・県民税	固定資産税	軽自動車税	合計	市民税・県民税	固定資産税	軽自動車税	合計	
調定件数（当初発送）	20,281	78,616	90,270	189,167	19,654	78,628	90,819	189,101	19,705	78,917	91,348	189,970	19,775	79,526	91,984	191,285	19,271	79,092	92,780	191,143		
うち口座件数	5,874	44,854	13,758	64,486	5,627	45,080	13,254	63,961	5,560	45,117	12,942	63,619	5,583	45,161	12,644	63,388	4,987	44,842	8,172	58,001		
1期分	コンビニ納付	6,087	10,299	38,454	54,840	5,602	11,646	37,417	54,665	6,025	10,714	39,475	56,214	5,908	11,092	39,332	56,332	4,698	11,776	38,965	55,439	
	スマホ決済(バーコード読取)※					531	1,037	3,068	4,636	545	1,165	2,824	4,534	37	84	123	244	32	87	150	269	
	クレジット納付	63	269	370	702	52	325	277	654	38	318	525	881									
	OCR納付	5,077	15,475	25,894	46,446	4,570	15,272	25,531	45,373	4,601	14,289	24,369	43,259	1,213	5,232	5,575	12,020	881	3,457	5,336	9,674	
	口座振替	5,833	43,892	13,404	63,129	5,667	44,247	12,956	62,870	5,582	44,237	12,593	62,412	5,553	44,183	12,338	62,074	3,949	44,003	12,988	60,940	
	共通納税※													3,734	10,228	23,522	37,484	3,229	12,313	24,982	40,524	
	合計	17,060	69,935	78,122	165,117	16,422	72,527	79,249	168,198	16,791	70,723	79,786	167,300	16,445	70,819	80,890	168,154	12,789	71,636	82,421	166,846	
	納期内納付率	84.12	88.96	86.54	87.29	83.56	92.24	87.26	88.95	85.21	89.62	87.34	88.07	83.16	89.05	87.94	87.91	66.36	90.57	88.83	87.29	
2期分	コンビニ納付	4,962	10,258		15,220	4,658	9,635		14,293	4,982	10,401		15,383	4,788	10,993		15,781	4,180	11,468		15,648	
	スマホ決済(バーコード読取)※					483	1,048		1,531	461	1,184		1,645	39	95		134	34	107		141	
	クレジット納付	60	233		293	61	267		328	45	256		301									
	OCR納付	4,386	16,567		20,953	3,969	15,233		19,202	3,951	14,658		18,609	1,067	5,186		6,253	860	3,772		4,632	
	口座振替	5,199	44,447		49,646	5,136	44,559		49,695	4,991	44,718		49,709	4,918	44,605		49,523	4,096	44,170		48,266	
	共通納税※													3,491	11,321		14,812	3,254	12,700		15,954	
	合計	14,607	71,505		86,112	14,307	70,742		85,049	14,430	71,217		85,647	14,303	72,200		86,503	12,424	72,217		84,641	
	納期内納付率	72.02	90.95		87.07	72.79	89.97		86.54	73.23	90.24		86.84	72.33	90.79		87.11	64.47	91.31		86.05	
3期分	コンビニ納付	4,506	11,836		16,342	4,319	10,321		14,640	4,894	10,775		15,669	4,796	10,940		15,736	4,506	11,331		15,837	
	スマホ決済(バーコード読取)※					459	1,107		1,566	463	1,249		1,712	45	108		153	34	81		115	
	クレジット納付	58	238		296	56	376		432	102	187		289									
	OCR納付	4,061	19,752		23,813	3,724	16,044		19,768	3,800	15,526		19,326	1,050	5,492		6,542	989	4,088		5,077	
	口座振替	4,975	44,615		49,590	4,878	44,754		49,632	4,793	44,771		49,564	4,664	44,637		49,301	4,187	44,237		48,424	
	共通納税※													3,431	11,305		14,736	3,476	12,795		16,271	
	合計	13,600	76,441		90,041	13,436	72,602		86,038	14,052	72,508		86,560	13,986	72,482		86,468	13,192	72,532		85,724	
	納期内納付率	67.06	97.23		91.05	68.36	92.34		87.54	71.31	91.88		87.77	70.73	91.14		87.08	68.46	91.71		87.15	
4期分	コンビニ納付	5,872	9,733		15,605	5,040	10,379		15,419	5,040	10,379		15,419	5,172	10,867		16,039	4,976	11,564		16,540	
	スマホ決済(バーコード読取)※					558	1,132		1,690	558	1,132		1,690	57	102		159	38	87		125	
	クレジット納付	71	248		319	72	168		240	72	168		240									
	OCR納付	5,718	16,752		22,470	4,367	16,282		20,649	4,367	16,282		20,649	1,307	5,776		7,083	1,243	4,326		5,569	
	口座振替	5,102	44,480		49,582	4,964	44,605		49,569	4,964	44,605		49,569	4,725	44,414		49,139	4,347	44,000		48,347	
	共通納税※													3,779	11,095		14,874	3,818	12,930		16,748	
	合計	16,763	71,213		87,976	15,001	72,566		87,567	15,001	72,566		87,567	15,040	72,254		87,294	14,422	72,907		87,329	
	納期内納付率	82.65	90.58		88.96	76.33	92.29		89.10	76.13	91.95		88.79	76.06	90.86		87.91	74.84	92.18		88.78	

※スマホ決済（バーコード読取）は、平成30年度から開始ですが、個別データ抽出については令和3年度から可能になりました。
 ※令和5年度から開始された共通納税は、全国の地方税統一QRコード対応金融機関の窓口、スマホ決済（eL-QR読取）、クレジットカード、インターネットバンキング等での支払いを指します。
 ※QRコードは、株式会社デンソーウェーブの登録商標です。

3 財産差押に関する調

(1) 財産差押の状況

(単位 件・千円)

区 分	令和2年度		令和3年度		令和4年度		令和5年度		令和6年度	
	件数	税額	件数	税額	件数	税額	件数	税額	件数	税額
動産	0	0	0	0	0	0	0	0	0	0
不動産	24	24,436	25	30,021	9	7,641	6	5,528	0	0
電話加入権	0	0	0	0	0	0	0	0	0	0
債権	553	273,240	545	212,927	670	219,345	758	157,070	653	166,913
交付要求	45	20,792	70	36,058	53	11,365	74	16,747	66	16,204
合 計	622	318,468	640	279,006	732	238,351	838	179,345	719	183,117

(2) 差押解除の状況

(単位 件・千円)

区 分	令和2年度		令和3年度		令和4年度		令和5年度		令和6年度	
	件数	税額	件数	税額	件数	税額	件数	税額	件数	税額
動産	1	2,303	1	905	0	0	0	0	2	2,397
不動産	66	138,855	94	116,829	51	50,775	38	50,548	19	61,494
電話加入権	0	0	0	0	0	0	0	0	0	0
債権	549	366,726	489	235,266	686	257,951	774	208,713	653	192,977
交付要求	47	29,644	67	30,203	28	8,393	69	17,278	63	13,563
合 計	663	537,528	651	383,203	765	317,119	881	276,539	737	270,431

VII そ の 他

Ⅶ その他

1 鈴鹿市税制一覧表(令和7年度)

区分	納税義務者	課税標準及び税率	申告期間	賦課期日	徴収方法	納期
市民税	1 市内に住所を有する個人 2 市内に事務所、事業所又は家屋敷を有する個人でその市内に住所を有しないもの 3 市内に事務所、事業所を有する法人 4 市内に寮等を有する法人で市内に事務所又は事業所を有しないもの 5 法人課税信託の引受けを行うことにより法人税を課される個人で市内に事務所又は事業所を有するもの	(個人) 均等割 3,000円 所得割 6/100 (法人) 均等割 1号法人 年額 5万円 2号法人 " 12万円 3号法人 " 13万円 4号法人 " 15万円 5号法人 " 16万円 6号法人 " 40万円 7号法人 " 41万円 8号法人 " 175万円 9号法人 " 300万円 法人税割 7.2/100 (なお、令和元年9月30日までに開始する事業年度分については10.9/100)	(個人) ・個人申告書 3月15日 ・給与支払報告書 1月末日 ・異動届出書 徴収しなくなった日の翌月10日 (法人) 事業年度終了後2か月以内。 なお、事業年度が6か月以上の場合は事業年度開始の日から6か月を経過した日から2か月以内に中間申告	(個人) 1月1日	(個人) 普通徴収 特別徴収 (法人) 申告納付	(個人) ・普通徴収 1期 6月 2期 8月 3期 10月 4期 翌年1月 納期月の月末が納期限(土曜日、日曜日、祝日、休日は翌平日) ・特別徴収 毎月(6月～翌年5月) (法人) 申告の期間内
固定資産税	土地、家屋、償却資産の所有者	土地、家屋(補充)課税台帳、償却資産課税台帳に登録された価格×1.4/100	償却資産の申告 1月31日	1月1日	普通徴収	1期 4月 2期 7月 3期 12月 4期 翌年2月 納期月の月末(12月は25日)が納期限(土曜日、日曜日、祝日、休日は翌平日)
都市計画税	市街化区域内に所在する土地、家屋の所有者	土地、家屋(補充)課税台帳に登録された価格×0.2/100				
軽自動車税	<種別割> 1 原動機付自転車の所有者 2 軽自動車及び小型特殊自動車の所有者 3 二輪の小型自動車の所有者	50cc 2,000円 50cc～90cc 2,000円 90cc～125cc 2,400円 「ミニカー」 3,700円 二輪車 3,600円 三輪車 ・平成27年3月31日以前に最初の新規検査を受けた車両3,100円 (ただし、13年経過した車両は4,600円) ・平成27年4月1日以降に最初の新規検査を受けた車両3,900円 四輪車 乗用(自家用/営業用) ・平成27年3月31日以前に最初の新規検査を受けた車両7,200円/5,500円 (ただし、13年経過した車両は12,900円/8,200円) ・平成27年4月1日以降に最初の新規検査を受けた車両10,800円/6,900円 四輪車 貨物(自家用/営業用) ・平成27年3月31日以前に最初の新規検査を受けた車両4,000円/3,000円 (ただし、13年経過した車両は6,000円/4,500円) ・平成27年4月1日以降に最初の新規検査を受けた車両5,000円/3,800円 小型特殊自動車(農耕作業用) 2,400円 小型特殊自動車(その他) 5,900円 二輪の小型自動車 6,000円	取得申告 15日以内 廃車申告 30日以内 変更申告 15日以内	4月1日	普通徴収	全期 5月 納期月の月末が納期限(土曜日、日曜日、祝日、休日は翌平日)

区分	納税義務者	課税標準及び税率	申告期間	賦課期日	徴収方法	納期
軽自動車税	<環境性能割> 取得価額が50万円を超える三輪以上の軽自動車の取得者	<p>【燃費性能等／税率】R5.12.31まで</p> <p>電気自動車等／非課税</p> <p>★★★★かつ2030年度燃費基準 75%達成車／非課税</p> <p>★★★★かつ2030年度燃費基準 75%達成車／非課税</p> <p>★★★★かつ2030年度燃費基準 60%達成車／自家用 1.0% 営業用 0.5%</p> <p>★★★★かつ2030年度燃費基準 55%達成車／自家用 2.0% 営業用 1.0%</p> <p>上記以外／自家用 2.0% 営業用 2.0%</p> <p>【燃費性能等／税率】R6.1.1以降</p> <p>電気自動車等／非課税</p> <p>★★★★かつ2030年度燃費基準 80%達成かつ令和2年度燃費基準達成車／非課税</p> <p>★★★★かつ2030年度燃費基準 70%達成かつ令和2年度燃費基準達成車／自家用 1.0% 営業用 0.5%</p> <p>★★★★かつ2030年度燃費基準 60%達成かつ令和2年度燃費基準達成車／自家用 2.0% 営業用 1.0%</p> <p>上記以外／自家用 2.0% 営業用 2.0%</p> <p>※「電気自動車等」：電気軽自動車及び天然ガス軽自動車 (平成30年排出ガス規制適合又は平成21年排出ガス規制からNOx10%低減達成車)</p> <p>※★★★★：平成30年排出ガス規制からNOx50%低減達成車 又は平成17年排出ガス規制からNOx75%低減達成車</p>	賦課、徴収は当分の間、三重県が行う。		申告納付	賦課、徴収は当分の間、三重県が行う。
市たばこ税	製造たばこの製造者 特定販売業者 卸売販売業者	売渡し本数×6,552/1,000本	翌月末日		申告納付	翌月末日
鉱産税	鉱物の堀採事業者	鉱物の価格 × 1/100 (価格が200万円以下は0.7/100)	翌月末日		申告納付	翌月末日
特別土地保有税 (平成15年度以降課税停止)	土地の所有者及び土地の取得者	土地に対して課する特別土地保有税 1.4/100	1月1日において基準面積以上の土地を所有する者 5月31日	保有分 1月1日	申告納付	申告のとき
		土地の取得に対して課する特別土地保有税の課税標準は土地の取得価格×3/100	1月1日前1年以内に基準面積以上の土地を取得した者 2月末日	取得分 1月1日 7月1日		
			7月1日前1年以内に基準面積以上の土地を取得した者 8月31日			
入湯税	入湯客	宿泊する者 一泊につき150円／一人 日帰りの者 80円／一人 (利用料金2,000円以下の場合は課税免除)	特別徴収義務者は前月1日から		特別徴収	

令和7年度

市税概要

発行 令和8年3月

編集 鈴鹿市総務部市民税課税政G

鈴鹿市神戸一丁目18番18号