

# I 総括

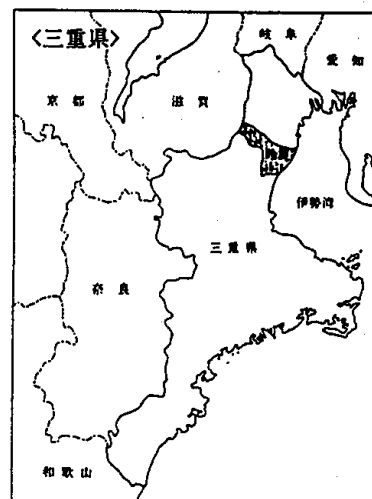
# 1 鈴鹿市の概況

## (1) 市域

位置 東経 136 度 35 分 12 秒  
 北緯 34 度 52 分 44 秒  
 (昭和 31 年 11 月基準点設置)

広ぼう 東西 22.6 km  
 南北 21.9 km

面積 194.67 km<sup>2</sup>



## (2) 人口及び世帯数の推移

区分 年次	人 口			世帯数	備 考
	男	女	総 計		
昭和 17	人 27,213	人 25,157	人 52,370	9,827	不 詳
40	49,107	51,487	100,594	22,651	国 勢 調 査
50	71,391	70,438	141,829	36,323	〃
60	83,460	81,476	164,936	48,859	〃
平成 7	90,123	89,677	179,800	57,774	〃
12	92,618	93,533	186,151	62,960	〃
17	96,569	96,543	193,112	69,048	〃
22	101,773	101,226	202,999	80,524	〃
27	99,997	100,341	200,338	82,422	〃

(3) 税務事務分掌

平成28年10月1日現在

課・グループ	事 務 分 掌
納税課 管理グループ 納税グループ 納税管理グループ 債権回収対策室	1 収納管理に関すること。 2 口座振替に関すること。 3 過誤納金の還付及び充当に関すること。 4 督促状に関すること。 5 徴収及び督促に関すること。 6 繰上徴収による納期限の変更及び納税の猶予に関すること。 7 執行停止及び欠損処分に関すること。 8 財産の差押え，交付要求，換価，配当等の滞納処分に関すること。 9 個人住民税特別滞納整理班に関すること。 10 移管された債権の徴収及び管理に関すること。 11 債権管理に係る研修及び指導に関すること。 12 三重地方税管理回収機構に関すること。
市民税課 税政グループ 市民税第一グループ 市民税第二グループ	1 税制に関すること。 2 市税歳入計画に関すること。 3 市民税，軽自動車税，市たばこ税，鉱産税及び入湯税の賦課に関すること。 4 市税に係る諸統計に関すること。 5 営業の開廃業に関すること。 6 自動車臨時運行許可に関すること。 7 地方譲与税並びに利子割交付金，配当割交付金，株式等譲渡所得割交付金，ゴルフ場利用税交付金，自動車取得税交付金，地方消費税交付金及び地方特例交付金に関すること。 8 固定資産評価審査委員会に関すること。
資産税課 管理グループ 土地グループ 家屋グループ	1 固定資産税，都市計画税及び特別土地保有税の賦課に関すること。 2 固定資産の評価に関すること。 3 固定資産課税台帳等の整備及び保管に関すること。 4 固定資産課税台帳の閲覧に関すること。 5 土地・家屋価格等縦覧帳簿の縦覧に関すること。 6 国有資産等所在市町村交付金及び納付金に関すること。 7 り災証明に関すること。 8 固定資産の証明に関すること。

(4) 税務職員配置状況

平成28年10月1日現在

	次長・ 参事級	課長級		補佐級	一般職員				嘱託職員	計
		課長	副参事	主幹	副主幹	主査	副主査	事務職員	事務職員	
総務部	1									1
納税課	1 (課長兼務)		2	3	6	1		12	5	30
管理G				1 (GL兼務)				3	2	6
納税G			1 (GL兼務)		2			4 (1名再任用)	1	8
納税管理G				2 (1名GL兼務)	2			3	2	9
債権回収対策 準備室			1 (室長兼務)		2	1		1		5
他団体派遣								1		1
市民税課	1 (課長兼務)		1	2	3	1	4	12		24
税政G			1 (GL兼務)		1			2		4
市民税第一G				1 (GL兼務)	1	1	1	6		10
市民税第二G				1 (GL兼務)	1		3	4		9
資産税課	1 (課長兼務)		2	4	4	1	2	9	1	24
管理G			1 (GL兼務)	2		1				4
土地G				2 (1名GL兼務)	3		1	3		9
家屋G			1 (GL兼務)		1		1	6	1	10
合計	4		5	9	13	3	6	33	6	79

※Gはグループ，GLはグループリーダーの略

## 2 財政と市税

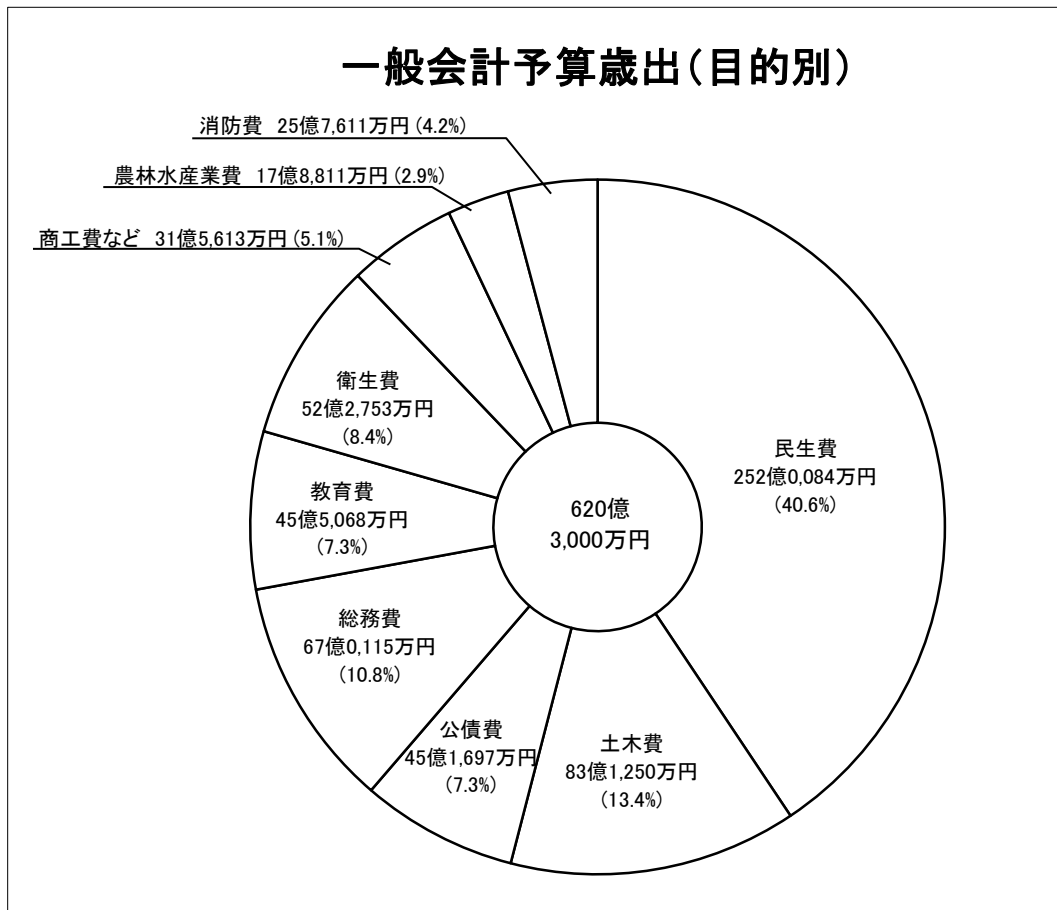
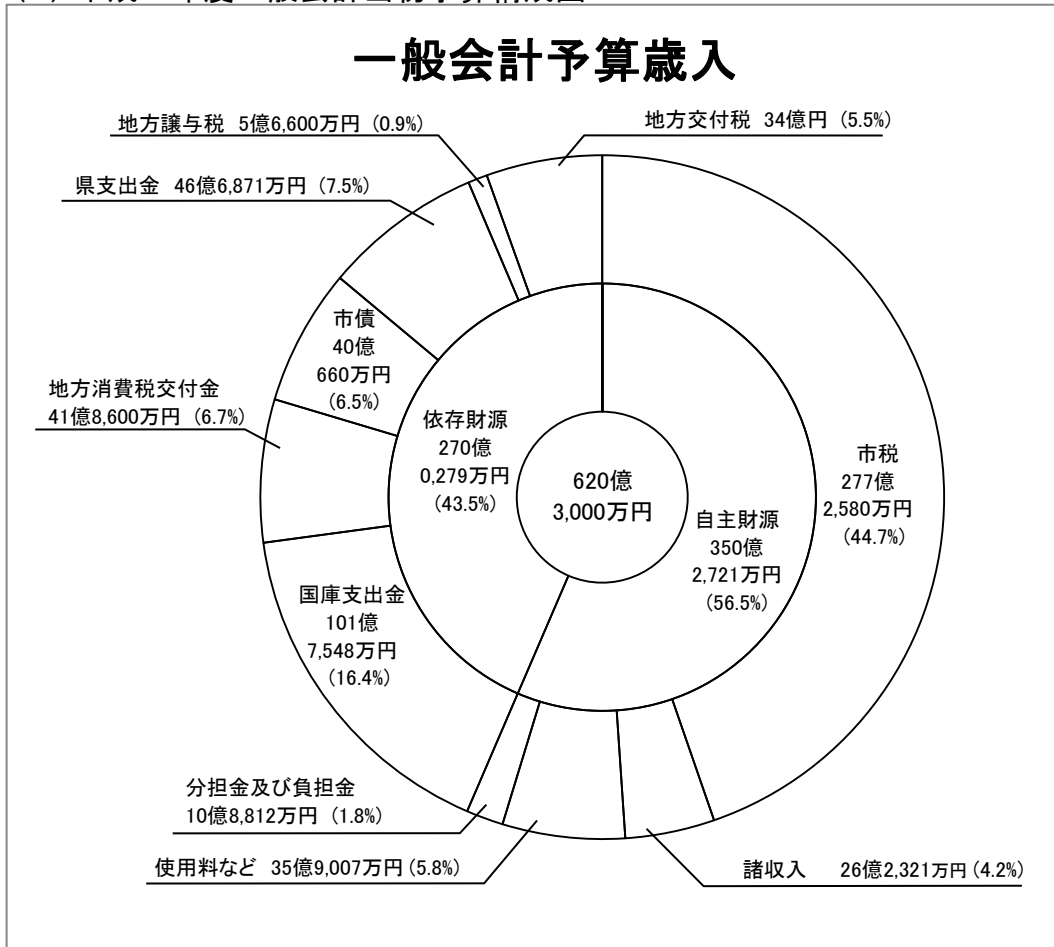
### (1) 平成28年度一般会計当初予算額

(単位 千円・%)

歳 入			歳 出		
款 別	予算額	構成比	款 別	予算額	構成比
1 市 税	27,725,802	44.7	1 議 会 費	502,061	0.8
2 地 方 譲 与 税	566,001	0.9	2 総 務 費	6,701,149	10.8
3 利 子 割 交 付 金	60,000	0.1	3 民 生 費	25,200,838	40.6
4 配 当 割 交 付 金	180,000	0.3	4 衛 生 費	5,227,531	8.4
5 株 式 等 譲 渡 所 得 割 交 付 金	80,000	0.1	5 労 働 費	71,338	0.1
6 地 方 消 費 税 交 付 金	3,500,000	5.6	6 農 林 水 産 業 費	1,788,105	2.9
7 ゴルフ場利用税交付金	94,000	0.2	7 商 工 費	1,032,728	1.7
8 自動車取得税交付金	120,000	0.2	8 土 木 費	8,312,498	13.4
9 地方特例交付金	122,000	0.2	9 消 防 費	2,576,106	4.2
10 地 方 交 付 税	3,400,000	5.5	10 教 育 費	4,550,676	7.3
11 交通安全対策特別交付金	30,000	0.0	11 災 害 復 旧 費	120,000	0.2
12 分担金及び負担金	1,088,122	1.8	12 公 債 費	4,516,970	7.3
13 使用料及び手数料	961,479	1.6	13 諸 支 出 金	1,400,000	2.3
14 国 庫 支 出 金	10,175,478	16.4	14 予 備 費	30,000	0.0
15 県 支 出 金	4,668,709	7.5			
16 財 産 収 入	151,690	0.2			
17 寄 附 金	20,650	0.0			
18 繰 入 金	2,426,255	3.9			
19 繰 越 金	30,000	0.0			
20 諸 収 入	2,623,214	4.2			
21 市 債	4,006,600	6.5			
合 計	62,030,000	100.0	合 計	62,030,000	100.0

※構成比及び構成図については、表示単位未満四捨五入のため、積み上げと合計が不一致の場合があります。

(2) 平成28年度一般会計当初予算構成図



## (3) 平成27年度一般会計決算額 [歳入]

(単位 円・%)

款 別	予算現額	収入済額	予算対比	構成比
1 市 税	28,039,814,000	28,482,888,090	101.6	45.9
市 民 税	12,675,072,000	12,952,345,901	102.2	45.5
固 定 資 産 税	12,203,895,000	12,414,624,942	101.7	43.6
軽 自 動 車 税	433,640,000	444,478,917	102.5	1.6
市 た ば こ 税	1,538,000,000	1,452,254,710	94.4	5.1
鉱 産 税	26,000	16,600	63.8	0.0
特別土地保有税	1,000	0	0.0	0.0
入 湯 税	19,180,000	18,231,460	95.1	0.1
都 市 計 画 税	1,170,000,000	1,200,935,560	102.6	4.2
2 地 方 譲 与 税	516,001,000	589,677,010	114.3	0.9
3 利 子 割 交 付 金	80,000,000	59,551,000	74.4	0.1
4 配 当 割 交 付 金	110,000,000	202,813,000	184.4	0.3
5 株式等譲渡所得割交付金	80,000,000	184,489,000	230.6	0.3
6 地方消費税交付金	3,400,000,000	3,570,122,000	105.0	5.8
7 ゴルフ場利用税交付金	94,000,000	93,053,222	99.0	0.1
8 自動車取得税交付金	114,000,000	142,158,000	124.7	0.2
9 地方特例交付金	129,208,000	129,208,000	100.0	0.2
10 地方交付税	4,050,519,000	4,105,773,000	101.4	6.6
11 交通安全対策特別交付金	35,000,000	32,005,000	91.4	0.1
12 分担金及び負担金	1,151,715,000	1,112,983,367	96.6	1.8
13 使用料及び手数料	994,165,000	986,905,567	99.3	1.6
14 国庫支出金	9,425,804,575	8,996,929,349	95.4	14.5
15 県 支 出 金	4,428,384,000	4,153,110,674	93.8	6.7
16 財 産 収 入	295,426,000	301,912,604	102.2	0.5
17 寄 附 金	4,761,000	5,725,855	120.3	0.0
18 繰 入 金	3,526,177,000	1,726,095,930	49.0	2.8
19 繰 越 金	801,467,986	801,468,350	100.0	1.3
20 諸 収 入	2,602,756,720	2,601,271,793	99.9	4.2
21 市 債	4,030,600,000	3,799,500,000	94.3	6.1
合 計	63,909,799,281	62,077,640,811	97.1	100.0

※構成比については、表示単位未満四捨五入のため、積み上げと合計が不一致の場合があります。

## 〔歳出〕

(単位 円・%)

款 別	予算現額	支出済額	予算対比	構成比
1 議 会 費	508,587,000	498,284,609	98.0	0.9
2 総 務 費	7,832,898,000	7,300,729,777	93.2	11.9
3 民 生 費	24,208,338,000	23,381,922,406	96.6	38.2
4 衛 生 費	5,375,285,000	5,235,773,268	97.4	8.6
5 労 働 費	86,650,000	84,459,807	97.5	0.1
6 農林水産業費	1,704,225,750	1,470,581,666	86.3	2.4
7 商 工 費	1,019,720,000	893,215,062	87.6	1.5
8 土 木 費	7,520,636,463	7,126,600,517	94.8	11.6
9 消 防 費	3,166,767,000	3,115,690,356	98.4	5.1
10 教 育 費	5,893,355,068	5,624,332,346	95.4	9.2
11 災 害 復 旧 費	120,000,000	21,723,100	18.1	0.5
12 公 債 費	4,993,337,000	4,992,931,847	100.0	8.2
13 諸 支 出 金	1,450,000,000	1,450,000,000	100.0	2.4
14 予 備 費	30,000,000	0	0.0	0.0
合 計	63,909,799,281	61,196,244,761	95.8	100.0



## (4) 平成28年度市税当初予算額

(単位 千円・%)

税目		調定額	収納率	本年度予算額	前年度予算額	比較	前年比	
市民税	個人	現年課税分	10,844,660	97.0	10,519,320	10,474,545	44,775	100.4
		滞納繰越分	1,520,000	19.0	288,000	288,000	0	100.0
		小計	12,364,660	87.4	10,807,320	10,762,545	44,775	100.4
	法人	現年課税分	1,448,470	99.5	1,441,228	1,668,527	△ 227,299	86.4
		滞納繰越分	60,000	8.0	4,000	4,000	0	100.0
		小計	1,508,470	95.8	1,445,228	1,672,527	△ 227,299	86.4
計	13,873,130	88.3	12,252,548	12,435,072	△ 182,524	98.5		
固定資産税	現年課税分	土地	4,256,646	97.8	4,163,000	4,253,000	△ 90,000	97.9
		家屋	5,477,505	97.8	5,357,000	5,166,000	191,000	103.7
		償却資産	2,574,642	97.8	2,518,000	2,542,000	△ 24,000	99.1
		交付金	10,888	100.0	10,888	10,895	△ 7	99.9
		小計	12,319,681	97.8	12,048,888	11,971,895	76,993	100.6
	滞納繰越分	970,000	24.0	232,000	232,000	0	100.0	
	計	13,289,681	92.4	12,280,888	12,203,895	76,993	100.6	
軽自動車税	現年課税分	509,368	96.0	488,993	424,640	64,353	115.2	
	滞納繰越分	57,000	16.0	9,000	9,000	0	100.0	
	計	566,368	87.9	497,993	433,640	64,353	114.8	
市たばこ税	1,479,326	100.0	1,479,326	1,538,000	△ 58,674	96.2		
鉦産税	16	100.0	16	26	△ 10	61.5		
特別土地保有税	1	100.0	1	1	0	100.0		
入湯税	19,030	100.0	19,030	19,180	△ 150	99.2		
都市計画税	現年課税分	1,202,454	97.8	1,176,000	1,150,000	26,000	102.3	
	滞納繰越分	85,000	24.0	20,000	20,000	0	100.0	
	計	1,287,454	92.9	1,196,000	1,170,000	26,000	102.2	
市税計	現年課税分	27,823,006	97.7	27,172,802	27,246,814	△ 74,012	99.7	
	滞納繰越分	2,692,000	20.5	553,000	553,000	0	100.0	
	計	30,515,006	90.9	27,725,802	27,799,814	△ 74,012	99.7	

(5) 平成27年度市税決算額

(一般会計)

(単位 円・%)

税 目		予算現額	調定額	収入済額	収入未済額	収納率		
						対予算現額	対調定額	
市 民 税	個 人	現年課税分	10,714,545,000	11,238,400,993	11,039,249,244	197,768,228	103.0	98.2
		滞納繰越分	288,000,000	689,333,352	218,527,707	400,240,558	75.9	31.7
		小 計	11,002,545,000	11,927,734,345	11,257,776,951	598,008,786	102.3	94.4
	法 人	現年課税分	1,668,527,000	1,697,443,400	1,691,943,500	5,499,900	101.4	99.7
		滞納繰越分	4,000,000	24,638,482	2,625,450	18,599,628	65.6	10.7
		小 計	1,672,527,000	1,722,081,882	1,694,568,950	24,099,528	101.3	98.4
計		12,675,072,000	13,649,816,227	12,952,345,901	622,108,314	102.2	94.9	
固 定 資 産 税	現年課税分	11,961,000,000	12,371,777,900	12,216,558,819	154,578,840	102.1	98.7	
	滞納繰越分	232,000,000	518,303,665	187,170,723	275,798,447	80.7	36.1	
	小 計	12,193,000,000	12,890,081,565	12,403,729,542	430,377,287	101.7	96.2	
	交 付 金	10,895,000	10,895,400	10,895,400	0	100.0	100.0	
計		12,203,895,000	12,900,976,965	12,414,624,942	430,377,287	101.7	96.2	
軽自動車税	現年課税分	424,640,000	450,483,200	436,074,789	14,255,011	102.7	96.8	
	滞納繰越分	9,000,000	46,949,434	8,404,128	32,068,368	93.4	17.9	
	計	433,640,000	497,432,634	444,478,917	46,323,379	102.5	89.4	
市 た ば こ 税		1,538,000,000	1,452,254,710	1,452,254,710	0	94.4	100.0	
鉦 産 税		26,000	16,600	16,600	0	63.8	100.0	
特 別 土 地 保 有 税		1,000	0	0	0	0.0	-	
入 湯 税		19,180,000	18,231,460	18,231,460	0	95.1	100.0	
都 市 計 画 税	現年課税分	1,150,000,000	1,197,858,700	1,182,813,600	14,983,200	102.9	98.7	
	滞納繰越分	20,000,000	50,182,430	18,121,960	26,701,630	90.6	36.1	
	計	1,170,000,000	1,248,041,130	1,200,935,560	41,684,830	102.6	96.2	
市 税 計	現年課税分	27,486,814,000	28,437,362,363	28,048,038,122	387,085,179	102.0	98.6	
	滞納繰越分	553,000,000	1,329,407,363	434,849,968	753,408,631	78.6	32.7	
	合 計	28,039,814,000	29,766,769,726	28,482,888,090	1,140,493,810	101.6	95.7	

(特別会計)

国民健康保険税	一 般	現年課税分	3,523,600,000	4,093,131,581	3,642,436,712	450,694,869	103.4	89.0
		滞納繰越分	465,638,000	1,738,526,230	413,704,575	1,324,821,655	88.8	23.8
		計	3,989,238,000	5,831,657,811	4,056,141,287	1,775,516,524	101.7	69.6
	退 職	現年課税分	274,559,000	222,956,819	217,430,984	5,525,835	79.2	97.5
		滞納繰越分	16,762,000	39,416,163	11,167,792	28,248,371	66.6	28.3
		計	291,321,000	262,372,982	228,598,776	33,774,206	78.5	87.1
	合 計	現年課税分	3,798,159,000	4,316,088,400	3,859,867,696	456,220,704	101.6	89.4
		滞納繰越分	482,400,000	1,777,942,393	424,872,367	1,353,070,026	88.1	23.9
		計	4,280,559,000	6,094,030,793	4,284,740,063	1,809,290,730	100.1	70.3

(6) 年度別市税総額等に関する調

一般会計

区分 年度	歳入総額 (千円)	市税総額 (千円)	市税 割合 (%)	1人当り の市税 (円)	1世帯当り の市税 (円)	市 税 前年比 (%)
平成 9	54,339,429	30,402,582	55.9	162,635	469,745	123.4
10	54,111,997	28,356,033	52.4	150,505	433,658	93.3
11	55,158,487	29,828,053	54.1	157,199	448,333	105.2
12	55,843,121	26,298,126	47.1	136,670	384,133	88.2
13	60,507,068	26,093,172	43.1	135,604	381,139	99.2
14	59,115,377	28,471,350	48.2	146,390	401,225	109.1
15	56,180,842	28,497,619	50.7	145,138	393,125	100.1
16	58,157,360	29,297,616	50.4	147,819	395,096	102.8
17	57,187,503	29,665,243	51.9	148,344	390,321	101.3
18	55,616,937	31,209,746	56.1	154,531	400,453	105.2
19	56,264,441	33,745,351	60.0	165,648	423,787	108.1
20	55,169,994	33,202,499	60.2	162,384	411,069	98.4
21	61,502,440	29,209,685	47.5	143,891	362,745	88.0
22	60,518,885	29,027,022	48.0	145,650	382,599	99.4
23	59,849,861	28,419,941	47.5	140,594	348,822	97.9
24	58,352,109	28,084,987	48.1	139,447	345,989	98.8
25	58,991,130	28,271,330	47.9	141,161	345,442	100.7
26	63,551,141	28,835,359	45.4	143,977	349,850	101.5

## (7) 年度別市税収入状況調

(単位 円・%)

年度	調定額	収入済額	収入未済額	収納率
平成 9	32,269,758,005	30,402,582,059	1,867,175,946	94.2
10	30,457,534,119	28,356,033,433	2,101,500,686	93.1
11	32,253,865,926	29,828,052,926	2,425,813,000	92.5
12	28,973,293,540	26,298,126,498	2,675,167,042	90.8
13	28,929,681,084	26,093,172,577	2,836,508,507	90.2
14	31,378,003,995	28,471,350,120	2,906,653,875	90.7
15	31,332,433,974	28,497,619,314	2,834,814,660	91.0
16	31,897,685,887	29,297,616,745	2,600,069,142	91.8
17	31,879,216,152	29,665,243,368	2,213,972,784	93.1
18	33,315,662,750	31,209,746,104	2,105,916,646	93.7
19	35,979,723,175	33,745,351,572	2,234,371,603	93.8
20	35,652,693,156	33,202,499,738	2,450,193,418	93.1
21	31,875,584,206	29,209,685,775	2,665,898,431	91.6
22	31,633,503,503	29,027,021,677	2,606,481,826	91.8
23	30,830,913,567	28,419,940,622	2,410,972,945	92.2
24	30,279,391,026	28,084,987,228	2,194,403,798	92.8
25	30,185,212,293	28,271,330,300	1,913,881,993	93.7
26	30,412,428,237	28,835,358,599	1,577,069,638	94.8
27	29,766,769,726	28,482,888,090	1,140,493,810	95.7

## (8) 税目別市税決算の推移

(一般会計)

(単位 円・%)

年 度 税 目		平成24年度			平成25年度			平成26年度			平成27年度			
		調定額	収入額	率	調定額	収入額	率	調定額	収入額	率	調定額	収入額	率	
市民税	個人	現年課税分	10,788,248,084	10,527,619,122	97.6	10,985,159,189	10,709,037,549	97.5	10,892,074,742	10,702,486,392	98.3	11,238,400,993	11,039,249,244	98.2
		滞納繰越分	1,213,978,923	259,892,935	21.4	1,058,970,669	299,274,507	28.3	894,972,958	285,303,604	31.9	689,333,352	218,527,707	31.7
		小 計	12,002,227,007	10,787,512,057	89.9	12,044,129,858	11,008,312,056	91.4	11,787,047,700	10,987,789,996	93.2	11,927,734,345	11,257,776,951	94.4
	法人	現年課税分	1,953,877,400	1,946,872,013	99.6	1,699,491,700	1,693,151,400	99.6	2,043,422,800	2,037,194,700	99.7	1,697,443,400	1,691,943,500	99.7
		滞納繰越分	41,687,126	6,510,953	15.6	34,051,710	4,043,285	11.9	25,912,029	3,953,872	15.3	24,638,482	2,625,450	10.7
		小 計	1,995,564,526	1,953,382,966	97.9	1,733,543,410	1,697,194,685	97.9	2,069,334,829	2,041,148,572	98.6	1,722,081,882	1,694,568,950	98.4
計	13,997,791,533	12,740,895,023	91.0	13,777,673,268	12,705,506,741	92.2	13,856,382,529	13,028,938,568	94.0	13,649,816,227	12,952,345,901	94.9		
固定資産税	現年課税分	土地・家屋	9,741,876,600	9,577,503,188	98.3	9,829,155,700	9,694,543,922	98.6	9,968,567,100	9,835,744,405	98.7	12,371,777,900	12,216,558,819	98.7
		償却資産	2,609,929,100	2,565,892,107	98.3	2,499,210,700	2,464,983,631	98.6	2,639,654,900	2,604,483,739	98.7			#####
		在市町村交付金	11,297,000	11,297,000	100.0	10,605,900	10,605,900	100.0	10,577,600	10,577,600	100.0	10,895,400	10,895,400	100.0
		小 計	12,363,102,700	12,154,692,295	98.3	12,338,972,300	12,170,133,453	98.6	12,618,799,600	12,450,805,744	98.7	12,382,673,300	12,227,454,219	98.7
	滞納繰越分	809,763,565	218,861,946	27.0	767,972,320	223,053,739	29.0	661,585,369	196,981,149	29.8	518,303,665	187,170,723	36.1	
	計	13,172,866,265	12,373,554,241	93.9	13,106,944,620	12,393,187,192	94.6	13,280,384,969	12,647,786,893	95.2	12,900,976,965	12,414,624,942	96.2	
軽自動車税	現年課税分	409,769,600	395,265,146	96.5	421,602,800	407,401,039	96.6	438,324,500	424,406,152	96.8	450,483,200	436,074,789	96.8	
	滞納繰越分	55,680,637	10,036,367	18.0	51,544,785	7,989,798	15.5	50,148,948	8,548,145	17.0	46,949,434	8,404,128	17.9	
	計	465,450,237	405,301,513	87.1	473,147,585	415,390,837	87.8	488,473,448	432,954,297	88.6	497,432,634	444,478,917	89.4	
市たばこ税	1,339,878,281	1,339,878,281	100.0	1,519,886,080	1,519,886,080	100.0	1,476,619,251	1,476,619,251	100.0	1,452,254,710	1,452,254,710	100.0		
鉦産税	29,000	29,000	100.0	26,100	26,100	100.0	23,000	23,000	100.0	16,600	16,600	100.0		
特別土地保有税	0	0		0	0		0	0		0	0	#####		
入湯税	18,253,250	18,253,250	100.0	19,950,930	19,950,930	100.0	20,230,790	20,230,790	100.0	18,231,460	18,231,460	100.0		
都市計画税	現年課税分	1,206,055,500	1,185,705,800	98.3	1,212,081,200	1,195,453,100	98.6	1,225,983,500	1,209,651,900	98.7	1,197,858,700	1,182,813,600	98.7	
	滞納繰越分	79,066,960	21,370,120	27.0	75,502,510	21,929,320	29.0	64,330,750	19,153,900	29.8	50,182,430	18,121,960	36.1	
	計	1,285,122,460	1,207,075,920	93.9	1,287,583,710	1,217,382,420	94.5	1,290,314,250	1,228,805,800	95.2	1,248,041,130	1,200,935,560	96.2	
合計	現年課税分	28,079,213,815	27,568,314,907	98.2	28,197,170,299	27,715,039,651	98.3	28,715,478,183	28,321,417,929	98.6	28,437,362,363	28,048,038,122	98.6	
	滞納繰越分	2,200,177,211	516,672,321	23.5	1,988,041,994	556,290,649	28.0	1,696,950,054	513,940,670	30.3	1,329,407,363	434,849,968	32.7	
	計	30,279,391,026	28,084,987,228	92.8	30,185,212,293	28,271,330,300	93.7	30,412,428,237	28,835,358,599	94.8	29,766,769,726	28,482,888,090	95.7	