


平成 29 年度

市 税 概 要



鈴 鹿 市



鈴鹿市徽章

City Crest

(昭和19年12月制定)

鈴鹿市民憲章

Suzuka City Charters

(昭和61年1月1日 告示第1号)

鈴鹿の山々から伊勢の海に臨み 豊かな平野の広がる鈴鹿市は先人からの伝統と伸びゆく心にはぐくまれた生産都市です。

わたくしたちは、この郷土鈴鹿に明るく住みよい未来を築くため ここに市民憲章を定めます。

- 1 自然を愛し 緑豊かなまちをつくります。
A love of nature. A city flourishing with abundant greenery.
- 1 互いに助け合い あたたかいまちをつくります。
Mutual cooperation. A welcoming city.
- 1 健康に心がけ 生きがいのあるまちをつくります。
Health-minded. A city with a vitality for life.
- 1 教養を深め 文化の香り高いまちをつくります。
Deepened education. A high cultural city.
- 1 郷土を誇り カづよいまちをつくります。
City pride. A vigorous city.

目 次

I 総 括

1 鈴鹿市の概況	
(1) 市域	1
(2) 人口及び世帯数の推移	1
(3) 税務事務分掌	2
(4) 税務職員配置状況	3
2 財政と市税	
(1) 平成 29 年度一般会計当初予算額	4
(2) 平成 29 年度一般会計当初予算構成図	5
(3) 平成 28 年度一般会計決算額	6
(4) 平成 29 年度市税当初予算額	8
(5) 平成 28 年度市税決算額	9
(6) 年度別市税総額等に関する調	10
(7) 年度別市税収入状況調	11
(8) 税目別の市税決算の推移	12
(9) 徴税費の推移表	13

II 市民税

1 個人市民税	
(1) 個人市民税の納税義務者数調〔当初〕	14
(2) 個人県民税の納税義務者数等調〔当初〕	14
(3) 個人市民税の年度別調定額調〔当初〕	15
(4) 個人市民税の年度別所得割額等調	15
(5) 個人市民税の所得区分別課税状況調	16
(6) 普通徴収の推移表〔当初〕	17
(7) 特別徴収の推移表〔当初〕	17
2 法人市民税	
(1) 法人市民税年度別納税義務者数調	18
(2) 法人市民税年度別調定額調	18
(3) 法人市民税月別調定額調	19

III 固定資産税・都市計画税

1 固定資産税	
(1) 年度別納税義務者数調	20
(2) 年度別調定額調	20
(3) 土地	
① 総括表	21
② 年度別地目別地積・筆数・平均価格調	22
(4) 家屋	
① 総括表	23
② 年度別棟数・床面積・決定価格等に関する調	23
③ 新增分家屋に関する調	24
(5) 償却資産	
① 年度別価格等に関する調	26

2	都市計画税	
(1)	都市計画区域及び課税区域に関する調	27
(2)	年度別納税義務者数調	27
(3)	年度別調定額調	27
(4)	総括表	27
3	国有資産等所在市町村交付金	
(1)	年度別調定額調	28
(2)	交付額等に関する調	28

IV 諸 税

1	軽自動車税	
(1)	平成 29 年度課税状況調	29
2	市たばこ税	
(1)	年度別調定額調	30
3	鉱産税	
(1)	年度別調定額調	30
4	入湯税	
(1)	年度別調定額調	30

V 税外収入

1	譲与税収入状況調	31
2	交付金収入状況調	31
3	証明に関する調	
(1)	年度別証明件数調	33
(2)	平成 28 年度税務関係証明手数料	33
(3)	その他	34

VI 納 税

1	年度別滞納繰越分徴収状況（市税）	35
2	市税納付方法の状況	
(1)	納付方法別の第 1 期納期限日での納付件数の割合	36
(2)	納付額に占める口座振替・自動払込、コンビニ納付の状況	37
3	財産差押に関する調	
(1)	財産差押の状況	38
(2)	差押解除の状況	38

VII 国民健康保険税（特別会計）

1	年度別保険税賦課割合及び税率	39
2	年度別課税状況	39
3	算出税額及び調定額に関する調	40
4	年度別収入状況表	40

VIII その他

1	鈴鹿市税制一覧表	41
---	----------	----

I 総括

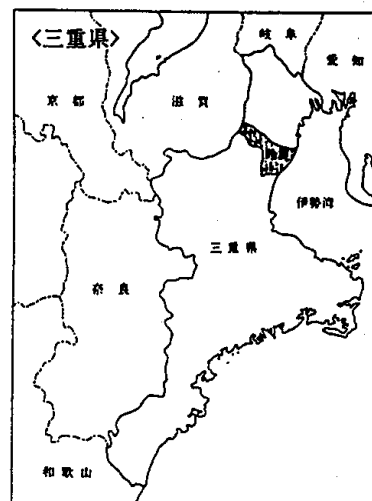
1 鈴鹿市の概況

(1) 市域

位置 東経 136 度 35 分 12 秒
 北緯 34 度 52 分 44 秒
 (昭和 31 年 11 月基準点設置)

広ぼう 東西 22.6 km
 南北 21.9 km

面積 194.67 km²



(2) 人口及び世帯数の推移

区分 年次	人 口			世帯数	備 考
	男	女	総 計		
昭和 17	27,213	25,157	52,370	9,827	不 詳
40	49,107	51,487	100,594	22,651	国 勢 調 査
50	71,391	70,438	141,829	36,323	〃
60	83,460	81,476	164,936	48,859	〃
平成 7	90,123	89,677	179,800	57,774	〃
12	92,618	93,533	186,151	62,960	〃
17	96,569	96,543	193,112	69,048	〃
22	101,773	101,226	202,999	80,524	〃
27	99,997	100,341	200,338	82,422	〃

(3) 税務事務分掌

平成29年10月1日現在

課・グループ	事 務 分 掌
納税課 管理グループ 納税グループ 納税管理グループ 債権回収対策室	1 収納管理に関すること。 2 口座振替に関すること。 3 過誤納金の還付及び充当に関すること。 4 督促状に関すること。 5 徴収及び督促に関すること。 6 繰上徴収による納期限の変更及び納税の猶予に関すること。 7 執行停止及び欠損処分に関すること。 8 財産の差押え，交付要求，換価，配当等の滞納処分に関すること。 9 個人住民税特別滞納整理班に関すること。 10 移管された債権の徴収及び管理に関すること。 11 債権管理に係る研修及び指導に関すること。 12 三重地方税管理回収機構に関すること。
市民税課 税政グループ 市民税第一グループ 市民税第二グループ	1 税制に関すること。 2 市税歳入計画に関すること。 3 市民税，軽自動車税，市たばこ税，鉱産税及び入湯税の賦課に関すること。 4 市税に係る諸統計に関すること。 5 営業の開廃業に関すること。 6 自動車臨時運行許可に関すること。 7 地方譲与税並びに利子割交付金，配当割交付金，株式等譲渡所得割交付金，ゴルフ場利用税交付金，自動車取得税交付金，地方消費税交付金及び地方特例交付金に関すること。 8 固定資産評価審査委員会に関すること。
資産税課 管理グループ 土地グループ 家屋グループ	1 固定資産税，都市計画税及び特別土地保有税の賦課に関すること。 2 固定資産の評価に関すること。 3 固定資産課税台帳等の整備及び保管に関すること。 4 固定資産課税台帳の閲覧に関すること。 5 土地・家屋価格等縦覧帳簿の縦覧に関すること。 6 国有資産等所在市町村交付金及び納付金に関すること。 7 罹災証明に関すること。 8 固定資産の証明に関すること。

(4) 税務職員配置状況

平成29年10月1日現在

	次長・ 参事級	課長級		補佐級	一般職員				嘱託職員	計
		課長	副参事	主幹	副主幹	主査	副主査	事務職員	事務職員	
総務部	1									1
納税課	1 (課長兼務)		2	4	4			13	3	27
管理G			1 (GL兼務)		1			2	1	5
納税G				2 (1名GL兼務)	1			3 (1名再任用)	1	7
納税管理G				1 (GL兼務)	1			4	1	7
債権回収対策 準備室			1 (室長兼務)		1			3		5
他団体派遣				1				1		2
市民税課	1 (課長兼務)		2	1	4	1	4	11		24
税政G			1 (GL兼務)		1			2		4
市民税第一G				1 (GL兼務)	2	1	1	5		10
市民税第二G			1 (GL兼務)		1		3	4		9
資産税課		1	1	3	3	2	3	10		23
管理G				2 (1名GL兼務)		1		1		4
土地G			1 (GL兼務)		2	1		5		9
家屋G				1 (GL兼務)	1		3	4		9
合計	3	1	5	8	11	3	7	34	3	75

※Gはグループ，GLはグループリーダーの略

2 財政と市税

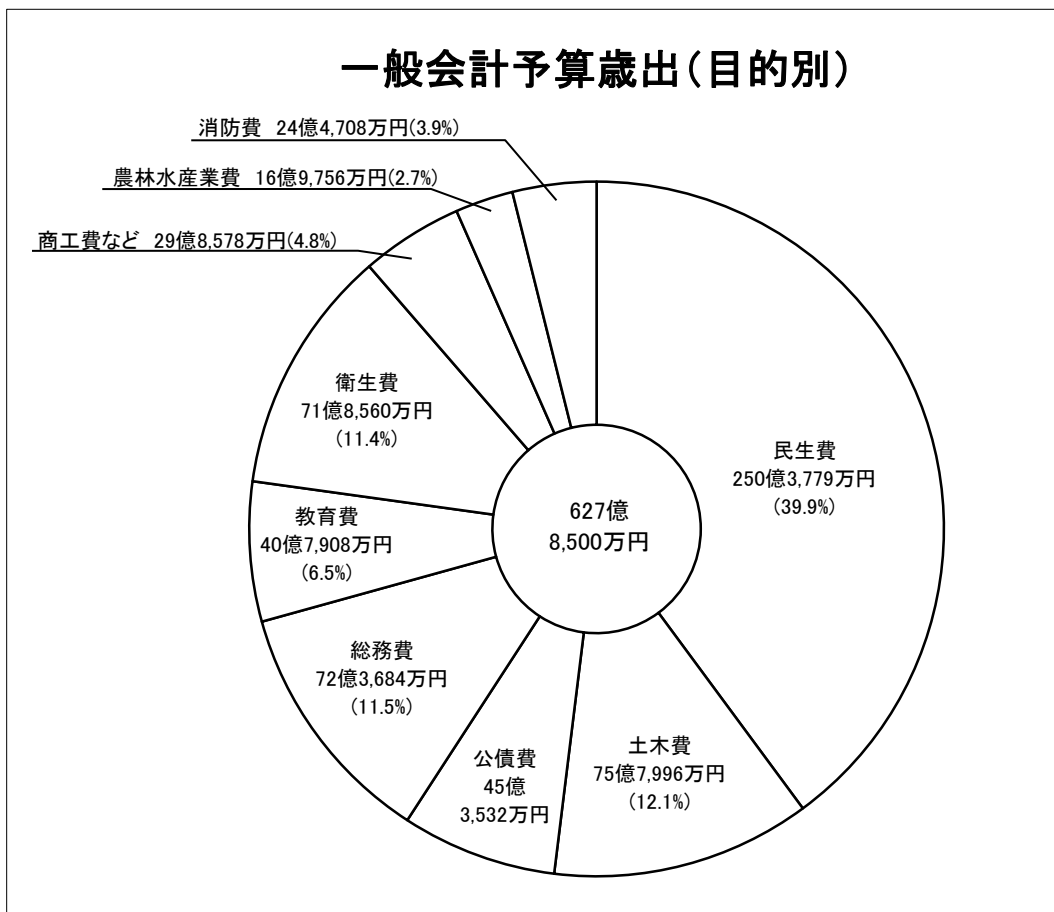
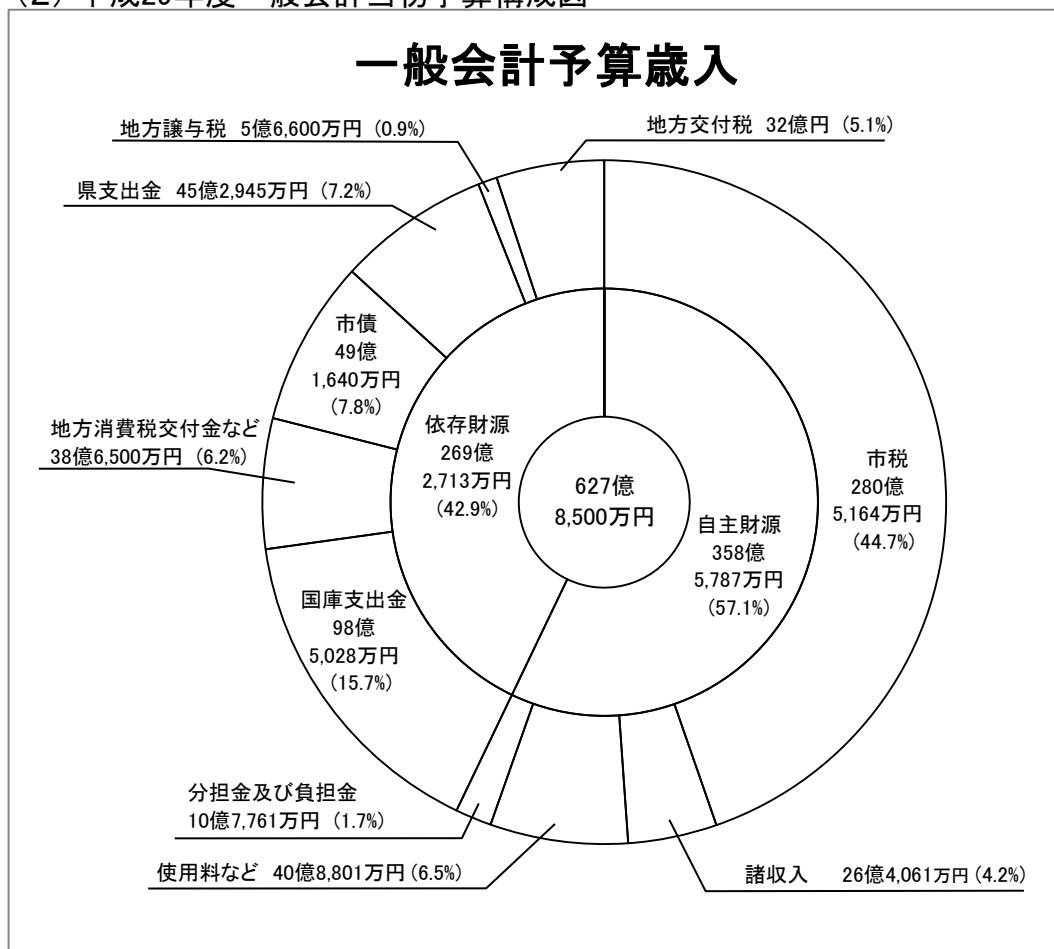
(1) 平成29年度一般会計当初予算額

(単位 千円・%)

歳 入			歳 出		
款 別	予算額	構成比	款 別	予算額	構成比
1 市 税	28,051,642	44.7	1 議 会 費	478,025	0.8
2 地 方 譲 与 税	566,001	0.9	2 総 務 費	7,236,840	11.5
3 利 子 割 交 付 金	30,000	0.0	3 民 生 費	25,037,786	39.9
4 配 当 割 交 付 金	180,000	0.3	4 衛 生 費	7,185,596	11.4
5 株 式 等 譲 渡 所 得 割 交 付 金	80,000	0.1	5 労 働 費	79,501	0.1
6 地 方 消 費 税 交 付 金	3,200,000	5.1	6 農 林 水 産 業 費	1,697,555	2.7
7 ゴルフ場利用税交付金	94,000	0.1	7 商 工 費	878,257	1.4
8 自動車取得税交付金	120,000	0.2	8 土 木 費	7,579,957	12.1
9 地方特例交付金	131,000	0.2	9 消 防 費	2,447,082	3.9
10 地 方 交 付 税	3,200,000	5.1	10 教 育 費	4,079,082	6.5
11 交通安全対策特別交付金	30,000	0.0	11 災 害 復 旧 費	120,000	0.2
12 分担金及び負担金	1,077,608	1.7	12 公 債 費	4,535,319	7.2
13 使用料及び手数料	914,924	1.5	13 諸 支 出 金	1,400,000	2.2
14 国 庫 支 出 金	9,850,281	15.7	14 予 備 費	30,000	0.0
15 県 支 出 金	4,529,452	7.2			
16 財 産 収 入	142,441	0.2			
17 寄 附 金	202,640	0.3			
18 繰 入 金	2,798,004	4.5			
19 繰 越 金	30,000	0.0			
20 諸 収 入	2,640,607	4.2			
21 市 債	4,916,400	7.8			
合 計	62,785,000	100.0	合 計	62,785,000	100.0

※構成比及び構成図については、表示単位未満四捨五入のため、積み上げと合計が不一致の場合があります。

(2) 平成29年度一般会計当初予算構成図



(3) 平成28年度一般会計決算額 [歳入]

(単位 円・%)

款 別	予算現額	収入済額	予算対比	構成比
1 市 税	27,895,802,000	28,550,468,364	102.3	48.0
市 民 税	12,422,548,000	13,028,477,872	104.9	45.6
固 定 資 産 税	12,280,888,000	12,353,793,529	100.6	43.3
軽 自 動 車 税	497,993,000	523,798,212	105.2	1.8
市 た ば こ 税	1,479,326,000	1,416,930,631	95.8	5.0
鉱 産 税	16,000	16,900	105.6	0.0
特別土地保有税	1,000	1,071,800	107,180.0	0.0
入 湯 税	19,030,000	15,754,350	82.8	0.1
都 市 計 画 税	1,196,000,000	1,210,625,070	101.2	4.2
2 地 方 譲 与 税	566,001,000	587,232,001	103.8	1.0
3 利 子 割 交 付 金	30,000,000	49,510,000	165.0	0.1
4 配 当 割 交 付 金	180,000,000	121,218,000	67.3	0.2
5 株式等譲渡所得割交付金	160,000,000	71,391,000	44.6	0.1
6 地方消費税交付金	3,220,000,000	3,227,636,000	100.2	5.4
7 ゴルフ場利用税交付金	94,000,000	88,604,197	94.3	0.1
8 自動車取得税交付金	140,000,000	156,836,000	112.0	0.3
9 地方特例交付金	138,661,000	138,661,000	100.0	0.2
10 地方交付税	4,104,735,000	4,136,483,000	100.8	7.0
11 交通安全対策特別交付金	30,000,000	29,691,000	99.0	0.0
12 分担金及び負担金	1,084,982,000	1,113,773,748	102.7	1.9
13 使用料及び手数料	961,479,000	974,802,450	101.4	1.6
14 国庫支出金	10,413,995,840	9,115,703,831	87.5	15.3
15 県 支 出 金	4,779,913,000	4,606,481,108	96.4	7.8
16 財 産 収 入	152,875,000	160,688,020	105.1	0.3
17 寄 附 金	183,860,000	166,042,229	90.3	0.3
18 繰 入 金	2,024,181,000	21,558,258	1.1	0.0
19 繰 越 金	631,396,232	631,396,050	100.0	1.1
20 諸 収 入	2,621,305,000	2,537,342,800	96.8	4.3
21 市 債	3,353,300,000	2,938,300,000	87.6	4.9
合 計	62,766,486,072	59,423,819,056	94.7	100.0

※構成比については、表示単位未満四捨五入のため、積み上げと合計が不一致の場合があります。

〔歳出〕

(単位 円・%)

款 別	予算現額	支出済額	予算対比	構成比
1 議 会 費	500,995,000	489,961,288	97.8	0.9
2 総 務 費	7,386,900,182	7,035,219,072	95.2	12.0
3 民 生 費	26,030,235,360	24,212,886,394	93.0	41.4
4 衛 生 費	5,323,865,000	5,142,432,309	96.6	8.8
5 労 働 費	71,338,000	70,221,471	98.4	0.1
6 農林水産業費	1,739,097,400	1,503,112,163	86.4	2.6
7 商 工 費	1,032,461,000	802,029,512	77.7	1.4
8 土 木 費	7,650,762,130	6,623,731,875	86.6	11.3
9 消 防 費	2,546,253,000	2,487,229,375	97.7	4.3
10 教 育 費	4,398,589,000	4,182,556,896	95.1	7.1
11 災 害 復 旧 費	139,020,000	75,265,240	54.1	0.5
12 公 債 費	4,516,970,000	4,488,901,184	99.4	7.7
13 諸 支 出 金	1,400,000,000	1,400,000,000	100.0	2.4
14 予 備 費	30,000,000	0	0.0	0.0
合 計	62,766,486,072	58,513,546,779	93.2	100.0

(4) 平成29年度市税当初予算額

(単位 千円・%)

税目		調定額	収納率	本年度予算額	前年度予算額	比較	前年比	
市民税	個人	現年課税分	10,753,728	98.0	10,538,653	10,519,320	19,333	100.2
		滞納繰越分	1,520,000	19.0	288,000	288,000	0	100.0
		小計	12,273,728	88.2	10,826,653	10,807,320	19,333	100.2
	法人	現年課税分	1,701,354	99.5	1,692,847	1,441,228	251,619	117.5
		滞納繰越分	60,000	8.0	4,000	4,000	0	100.0
		小計	1,761,354	96.3	1,696,847	1,445,228	251,619	117.4
計	14,035,081	89.2	12,523,500	12,252,548	270,952	102.2		
固定資産税	現年課税分	土地	4,201,431	97.8	4,109,000	4,163,000	△ 54,000	98.7
		家屋	5,618,609	97.8	5,495,000	5,357,000	138,000	102.6
		償却資産	2,537,832	97.8	2,482,000	2,518,000	△ 36,000	98.6
		交付金	10,780	100.0	10,780	10,888	△ 108	99.0
		小計	12,368,653	97.8	12,096,780	12,048,888	47,892	100.4
	滞納繰越分	970,000	24.0	232,000	232,000	0	100.0	
	計	13,338,653	92.4	12,328,780	12,280,888	47,892	100.4	
軽自動車税	現年課税分	549,122	96.0	527,157	488,993	38,164	107.8	
	滞納繰越分	57,000	16.0	9,000	9,000	0	100.0	
	計	606,122	88.5	536,157	497,993	38,164	107.7	
市たばこ税	1,479,326	100.0	1,431,589	1,479,326	△ 47,737	96.8		
鉦産税	16	100.0	16	16	0	100.0		
特別土地保有税	1	100.0	0	1	△ 1	0.0		
入湯税	19,030	100.0	15,600	19,030	△ 3,430	82.0		
都市計画税	現年課税分	1,222,904	97.8	1,196,000	1,176,000	20,000	101.7	
	滞納繰越分	85,000	24.0	20,000	20,000	0	100.0	
	計	1,307,904	93.0	1,216,000	1,196,000	20,000	101.7	
市税計	現年課税分	28,094,133	97.9	27,498,642	27,246,814	251,828	100.9	
	滞納繰越分	2,692,000	20.5	553,000	553,000	0	100.0	
	計	30,786,133	91.1	28,051,642	27,799,814	251,828	100.9	

(5) 平成28年度市税決算額

(一般会計)

(単位 円・%)

税 目		予算現額	調定額	収入済額	収入未済額	収納率		
						対予算現額	対調定額	
市 民 税	個 人	現年課税分	10,597,320,000	11,209,920,031	11,036,552,832	173,297,057	104.1	98.5
		滞納繰越分	288,000,000	593,490,057	198,139,029	345,260,510	68.8	33.4
		小 計	10,885,320,000	11,803,410,088	11,234,691,861	518,557,567	103.2	95.2
	法 人	現年課税分	1,533,228,000	1,798,802,100	1,790,567,364	8,234,736	116.8	99.5
		滞納繰越分	4,000,000	24,073,428	3,218,647	16,435,303	80.5	13.4
		小 計	1,537,228,000	1,822,875,528	1,793,786,011	24,670,039	116.7	98.4
計		12,422,548,000	13,626,285,616	13,028,477,872	543,227,606	104.9	95.6	
固 定 資 産 税	現年課税分	12,038,000,000	12,319,015,100	12,181,559,290	137,441,410	101.2	98.9	
	滞納繰越分	232,000,000	429,496,987	161,346,239	241,862,551	69.5	37.6	
	小 計	12,270,000,000	12,748,512,087	12,342,905,529	379,303,961	100.6	96.8	
	交 付 金	10,888,000	10,888,000	10,888,000	0	100.0	100.0	
計		12,280,888,000	12,759,400,087	12,353,793,529	379,303,961	100.6	96.8	
軽自動車税	現年課税分	488,993,000	535,771,000	514,709,385	21,061,615	105.3	96.1	
	滞納繰越分	9,000,000	46,304,979	9,088,827	32,091,946	101.0	19.6	
	計	497,993,000	582,075,979	523,798,212	53,153,561	105.2	90.0	
市 た ば こ 税		1,479,326,000	1,416,930,631	1,416,930,631	0	95.8	100.0	
鉦 産 税		16,000	16,900	16,900	0	105.6	100.0	
特 別 土 地 保 有 税		1,000	1,071,800	1,071,800	0	107180.0	-	
入 湯 税		19,030,000	15,754,350	15,754,350	0	82.8	100.0	
都 市 計 画 税	現年課税分	1,176,000,000	1,208,297,700	1,194,799,800	13,496,500	101.6	98.9	
	滞納繰越分	20,000,000	42,126,230	15,825,270	23,722,550	79.1	37.6	
	計	1,196,000,000	1,250,423,930	1,210,625,070	37,219,050	101.2	96.8	
市 税 計	現年課税分	27,342,802,000	28,516,467,612	28,162,850,352	353,531,318	103.0	98.8	
	滞納繰越分	553,000,000	1,135,491,681	387,618,012	659,372,860	70.1	34.1	
	合 計	27,895,802,000	29,651,959,293	28,550,468,364	1,012,904,178	102.3	96.3	

(特別会計)

国民健康保険税	一 般	現年課税分	4,370,776,000	4,629,424,720	4,141,901,320	487,523,400	94.8	89.5
		滞納繰越分	407,295,000	1,566,859,984	419,359,440	1,147,500,544	103.0	26.8
		計	4,778,071,000	6,196,284,704	4,561,260,760	1,635,023,944	95.5	73.6
	退 職	現年課税分	179,809,000	154,218,380	150,716,663	3,501,717	83.8	97.7
		滞納繰越分	12,767,000	31,143,420	10,334,386	20,809,034	80.9	33.2
		計	192,576,000	185,361,800	161,051,049	24,310,751	83.6	86.9
	合 計	現年課税分	4,550,585,000	4,783,643,100	4,292,617,983	491,025,117	94.3	89.7
		滞納繰越分	420,062,000	1,598,003,404	429,693,826	1,168,309,578	102.3	26.9
		計	4,970,647,000	6,381,646,504	4,722,311,809	1,659,334,695	95.0	74.0

(6) 年度別市税総額等に関する調

一般会計

区分 年度	歳入総額 (千円)	市税総額 (千円)	市税 割合 (%)	1人当り の市税 (円)	1世帯当り の市税 (円)	市 税 前年比 (%)
平成 9	54,339,429	30,402,582	55.9	162,635	469,745	123.4
10	54,111,997	28,356,033	52.4	150,505	433,658	93.3
11	55,158,487	29,828,053	54.1	157,199	448,333	105.2
12	55,843,121	26,298,126	47.1	136,670	384,133	88.2
13	60,507,068	26,093,172	43.1	135,604	381,139	99.2
14	59,115,377	28,471,350	48.2	146,390	401,225	109.1
15	56,180,842	28,497,619	50.7	145,138	393,125	100.1
16	58,157,360	29,297,616	50.4	147,819	395,096	102.8
17	57,187,503	29,665,243	51.9	148,344	390,321	101.3
18	55,616,937	31,209,746	56.1	154,531	400,453	105.2
19	56,264,441	33,745,351	60.0	165,648	423,787	108.1
20	55,169,994	33,202,499	60.2	162,384	411,069	98.4
21	61,502,440	29,209,685	47.5	143,891	362,745	88.0
22	60,518,885	29,027,022	48.0	145,650	382,599	99.4
23	59,849,861	28,419,941	47.5	140,594	348,822	97.9
24	58,352,109	28,084,987	48.1	139,447	345,989	98.8
25	58,991,130	28,271,330	47.9	140,790	345,442	100.7
26	63,551,141	28,835,359	45.4	143,934	349,850	102.0
27	62,077,640	28,482,888	45.9	142,217	342,375	98.8
28	59,423,819	28,550,468	48.0	142,645	340,032	100.2

(7) 年度別市税収入状況調

(単位 円・%)

年度	調定額	収入済額	収入未済額	収納率
平成 9	32,269,758,005	30,402,582,059	1,867,175,946	94.2
10	30,457,534,119	28,356,033,433	2,101,500,686	93.1
11	32,253,865,926	29,828,052,926	2,425,813,000	92.5
12	28,973,293,540	26,298,126,498	2,675,167,042	90.8
13	28,929,681,084	26,093,172,577	2,836,508,507	90.2
14	31,378,003,995	28,471,350,120	2,906,653,875	90.7
15	31,332,433,974	28,497,619,314	2,834,814,660	91.0
16	31,897,685,887	29,297,616,745	2,600,069,142	91.8
17	31,879,216,152	29,665,243,368	2,213,972,784	93.1
18	33,315,662,750	31,209,746,104	2,105,916,646	93.7
19	35,979,723,175	33,745,351,572	2,234,371,603	93.8
20	35,652,693,156	33,202,499,738	2,450,193,418	93.1
21	31,875,584,206	29,209,685,775	2,665,898,431	91.6
22	31,633,503,503	29,027,021,677	2,606,481,826	91.8
23	30,830,913,567	28,419,940,622	2,410,972,945	92.2
24	30,279,391,026	28,084,987,228	2,194,403,798	92.8
25	30,185,212,293	28,271,330,300	1,913,881,993	93.7
26	30,412,428,237	28,835,358,599	1,577,069,638	94.8
27	29,766,769,726	28,482,888,090	1,283,881,636	95.7
28	29,651,959,293	28,550,468,364	1,101,490,929	96.3

(8) 税目別市税決算の推移

(一般会計)

(単位 円・%)

年度 税目		平成25年度			平成26年度			平成27年度			平成28年度			
		調定額	収入額	率	調定額	収入額	率	調定額	収入額	率	調定額	収入額	率	
市民税	個人	現年課税分	10,985,159,189	10,709,037,549	97.5	10,892,074,742	10,702,486,392	98.3	11,238,400,993	11,039,249,244	98.2	11,209,920,031	11,036,552,832	98.5
		滞納繰越分	1,058,970,669	299,274,507	28.3	894,972,958	285,303,604	31.9	689,333,352	218,527,707	31.7	593,490,057	198,139,029	33.4
		小計	12,044,129,858	11,008,312,056	91.4	11,787,047,700	10,987,789,996	93.2	11,927,734,345	11,257,776,951	94.4	11,803,410,088	11,234,691,861	95.2
	法人	現年課税分	1,699,491,700	1,693,151,400	99.6	2,043,422,800	2,037,194,700	99.7	1,697,443,400	1,691,943,500	99.7	1,798,802,100	1,790,567,364	99.5
		滞納繰越分	34,051,710	4,043,285	11.9	25,912,029	3,953,872	15.3	24,638,482	2,625,450	10.7	24,073,428	3,218,647	13.4
		小計	1,733,543,410	1,697,194,685	97.9	2,069,334,829	2,041,148,572	98.6	1,722,081,882	1,694,568,950	98.4	1,822,875,528	1,793,786,011	98.4
計	13,777,673,268	12,705,506,741	92.2	13,856,382,529	13,028,938,568	94.0	13,649,816,227	12,952,345,901	94.9	13,626,285,616	13,028,477,872	95.6		
固定資産税	現年課税分	12,328,366,400	12,159,527,553	98.6	12,608,222,000	12,440,228,144	98.7	12,371,777,900	12,216,558,819	98.7	12,319,015,100	12,181,559,290	98.9	
	滞納繰越分	767,972,320	223,053,739	29.0	661,585,369	196,981,149	29.8	518,303,665	187,170,723	36.1	429,496,987	161,346,239	37.6	
	小計	13,096,338,720	12,382,581,292	94.5	13,269,807,369	12,637,209,293	95.2	12,890,081,565	12,403,729,542	96.2	12,748,512,087	12,342,905,529	96.8	
	交付金	10,605,900	10,605,900	100.0	10,577,600	10,577,600	100.0	10,895,400	10,895,400	100.0	10,888,000	10,888,000	100.0	
	計	13,106,944,620	12,393,187,192	94.6	13,280,384,969	12,647,786,893	95.2	12,900,976,965	12,414,624,942	96.2	12,759,400,087	12,353,793,529	96.8	
軽自動車税	現年課税分	421,602,800	407,401,039	96.6	438,324,500	424,406,152	96.8	450,483,200	436,074,789	96.8	535,771,000	514,709,385	96.1	
	滞納繰越分	51,544,785	7,989,798	15.5	50,148,948	8,548,145	17.0	46,949,434	8,404,128	17.9	46,304,979	9,088,827	19.6	
	計	473,147,585	415,390,837	87.8	488,473,448	432,954,297	88.6	497,432,634	444,478,917	89.4	582,075,979	523,798,212	90.0	
市たばこ税	1,519,886,080	1,519,886,080	100.0	1,476,619,251	1,476,619,251	100.0	1,452,254,710	1,452,254,710	100.0	1,416,930,631	1,416,930,631	100.0		
鉱産税	26,100	26,100	100.0	23,000	23,000	100.0	16,600	16,600	100.0	16,900	16,900	100.0		
特別土地保有税	0	0		0	0		0	0		1,071,800	1,071,800	100.0		
入湯税	19,950,930	19,950,930	100.0	20,230,790	20,230,790	100.0	18,231,460	18,231,460	100.0	15,754,350	15,754,350	100.0		
都市計画税	現年課税分	1,212,081,200	1,195,453,100	98.6	1,225,983,500	1,209,651,900	98.7	1,197,858,700	1,182,813,600	98.7	1,208,297,700	1,194,799,800	98.9	
	滞納繰越分	75,502,510	21,929,320	29.0	64,330,750	19,153,900	29.8	50,182,430	18,121,960	36.1	42,126,230	15,825,270	37.6	
	計	1,287,583,710	1,217,382,420	94.5	1,290,314,250	1,228,805,800	95.2	1,248,041,130	1,200,935,560	96.2	1,250,423,930	1,210,625,070	96.8	
合計	現年課税分	28,197,170,299	27,715,039,651	98.3	28,715,478,183	28,321,417,929	98.6	28,437,362,363	28,048,038,122	98.6	28,516,467,612	28,162,850,352	98.8	
	滞納繰越分	1,988,041,994	556,290,649	28.0	1,696,950,054	513,940,670	30.3	1,329,407,363	434,849,968	32.7	1,135,491,681	387,618,012	34.1	
	計	30,185,212,293	28,271,330,300	93.7	30,412,428,237	28,835,358,599	94.8	29,766,769,726	28,482,888,090	95.7	29,651,959,293	28,550,468,364	96.3	

II 市 民 税

(9) 徴税費の推移表

(単位 千円)

区 分		平成23年度	平成24年度	平成25年度	平成26年度	平成27年度	平成28年度	
税収入額	(1) 市税	29,027,022	28,419,941	28,084,987	28,835,359	28,482,888	28,550,468	
	(2) 個人の県民税	6,893,004	6,786,571	7,096,037	7,341,703	7,520,912	7,505,438	
	(3) 合計	35,920,026	35,206,512	35,181,024	36,177,062	36,003,800	36,055,906	
徴税費	人件費	(4) 基本給	234,640	233,854	223,743	228,133	229,961	226,320
		(5) 諸手当	179,630	176,369	169,078	164,896	167,008	174,289
		(イ) 超過勤務手当	52,985	42,771	40,476	31,465	28,431	31,444
		(ロ) 税務特別手当	83	291	85	117	214	369
		(ハ) その他の手当	126,562	133,307	128,517	133,314	138,363	142,476
		(6) その他	76,443	79,295	75,582	76,118	78,980	81,796
		(7) 小計	490,713	489,518	468,403	469,147	475,949	482,405
	需用費	(8) 旅費	425	232	149	268	209	157
		(9) 賃金	12,407	12,982	12,810	13,357	13,288	12,825
		(10) その他	217,953	227,150	207,550	269,270	256,634	218,119
		(11) 小計	230,785	240,364	220,509	282,895	270,131	231,101
	報奨金及びこれに類する経費	(12) 納期前納付の報奨金	0	0	0	0	0	0
		(13) 納貯組合補助金	0	0	0	0	0	0
		(14) 納税奨励金	0	0	0	0	0	0
		(15) その他	0	0	0	0	0	0
		(16) 小計	0	0	0	0	0	0
	その他	(17) 小計	18,690	17,120	16,834	14,877	17,487	23,232
	合 計	(18) (7) + (11) + (16) + (17)	740,188	747,002	705,746	766,919	763,567	736,738
県民税徴収取扱費	(19) 納税通知書の数に基づいた金額	6	3	1	0	0	0	
	(20) 徴収額に基づいた金額	4,346	2,026	545	320	217	60	
	(21) その他	1,264	1,234	1,990	7,771	7,805	5,186	
	(22) 納税義務者数に基づいた金額	342,356	312,236	303,952	307,075	297,865	299,656	
	(23) 合計	347,972	315,499	306,488	315,166	305,887	304,902	
市民税徴収取扱費	(24) (18) - (23)	392,216	431,503	399,258	451,753	457,680	431,836	
税収入額に対する徴税費の割合	(25) (18) / (3)	2.1%	2.1%	2.0%	2.1%	2.1%	2.0%	
	(26) (24) / (1)	1.4%	1.5%	1.4%	1.6%	1.6%	1.5%	
徴 税 職 員 数	事務職員	64人	64人	63人	64人	63人	63人	
	合 計	64人	64人	63人	64人	63人	63人	
	ほか臨時職員	6人	6人	7人	11人	19人	21人	

※徴税職員数については、納税課の国保特会の職員数を除いています。

1 個人市民税

(1) 個人市民税の納税義務者数調〔当初調定より〕

区 分	平 成 28 年 度			平 成 29 年 度		
	特別徴収 義務者	納税義務者	税 額	特別徴収 義務者	納税義務者	税 額
	人	人	千円	人	人	千円
特別徴収	11,339	72,905	9,057,041	11,532	73,373	9,108,396
普通徴収		24,008	1,888,768		26,797	1,801,550
計	11,339	96,913	10,945,809	11,532	100,170	10,909,946

(2) 個人県民税の納税義務者数等調〔当初調定より〕

区 分	平 成 28 年 度			平 成 29 年 度		
	納税義務者	税 額	按 分 率	納税義務者	税 額	按 分 率
	人	千円		人	千円	
特別徴収	72,905	6,049,503	40.05%	73,373	6,083,876	40.05%
普通徴収	24,008	1,262,508	40.06%	26,797	1,204,156	40.06%
計	96,913	7,312,011	40.05%	100,170	7,288,032	40.05%

※按分率は、個人市民税と個人県民税の合計額に占める個人県民税の割合

(3) 個人市民税の年度別調定額調〔当初調定より〕

区分 年度	普通徴収			特別徴収			合計		
	納税義務者数	調定額	調定額前年比	納税義務者数	調定額	調定額前年比	納税義務者数	調定額	調定額前年比
	人	千円		人	千円		人	千円	
23年度	38,593	2,866,232	92.0%	59,131	7,389,540	102.5%	97,724	10,255,772	99.3%
24年度	38,023	2,849,307	99.4%	60,041	7,856,114	106.3%	98,064	10,705,421	104.4%
25年度	38,387	2,956,820	103.8%	60,616	7,884,303	100.4%	99,003	10,841,123	101.3%
26年度	25,436	1,954,728	66.1%	74,298	8,953,920	113.6%	99,734	10,908,648	100.6%
27年度	24,672	1,960,106	100.3%	75,877	9,177,110	102.5%	100,549	11,137,216	102.1%
28年度	24,008	1,888,768	96.4%	77,562	9,192,039	100.2%	101,570	11,080,807	99.5%
29年度	26,797	1,801,550	95.4%	89,007	9,466,340	103.0%	115,804	11,267,890	101.7%

(4) 個人市民税の年度別所得割額等調〔課税状況調より〕

区分 年度	納税義務者数		総所得金額等		課税標準額		所得割額		納税義務者一人当たり	
	人員	前年比	金額	前年比	金額	前年比	金額	前年比	総所得金額	所得割額
	人		千円		千円		千円		円	円
23年度	88,281	99.7%	279,049,308	100.3%	173,884,016	99.9%	9,972,133	99.8%	3,160,921	112,959
24年度	88,836	100.6%	278,477,402	99.8%	181,103,160	104.2%	10,419,008	104.5%	3,134,735	117,284
25年度	89,939	101.2%	278,638,922	100.1%	183,545,002	101.3%	10,566,929	101.4%	3,098,088	117,490
26年度	89,597	99.6%	279,108,069	100.2%	185,692,440	101.2%	10,584,486	100.2%	3,115,150	118,134
27年度	90,310	100.8%	284,233,824	101.8%	188,828,037	101.7%	10,801,697	102.1%	3,147,312	119,607
28年度	90,901	100.7%	286,368,815	100.8%	189,549,927	100.4%	10,741,965	99.4%	3,150,337	118,172
29年度	92,414	101.7%	293,558,448	102.5%	193,249,015	102.0%	10,924,245	101.7%	3,176,558	118,210

(5) 個人市民税の所得区分別課税状況調〔課税状況調より〕

(単位：人・千円)

区分	給与所得者		営業等所得者		農業所得者		その他の所得者		小計		分離譲渡所得者		合計		
	納税者	所得割額	納税者	所得割額	納税者	所得割額	納税者	所得割額	納税者	所得割額	納税者	所得割額	納税者	所得割額	
平成23年度	70,846	8,377,605	3,355	436,668	149	19,151	13,371	962,271	87,721	9,795,695	560	176,418	88,281	9,972,113	
平成24年度	71,289	8,822,548	3,394	480,499	157	21,563	13,488	922,403	88,328	10,247,013	508	171,995	88,836	10,419,008	
平成25年度	71,903	8,912,556	3,550	513,372	204	34,363	13,678	916,680	89,335	10,376,971	604	189,958	89,939	10,566,929	
平成26年度	71,434	8,787,482	3,512	527,859	176	37,974	13,481	874,742	88,603	10,228,057	994	356,429	89,597	10,584,486	
平成27年度	72,576	9,039,500	3,565	560,368	187	47,725	13,133	830,964	89,461	10,478,557	849	323,140	90,310	10,801,697	
平成28年度	72,984	8,966,373	3,577	556,842	209	49,742	13,237	824,415	90,007	10,397,372	894	344,593	90,901	10,741,965	
平成29年度	74,315	9,156,707	3,648	563,576	225	58,507	13,350	835,836	91,538	10,614,626	876	309,619	92,414	10,924,245	
課税標準額区分	10万円以下	2,750	4,076	200	365	12	22	845	1,478	3,807	5,941	208	50,708	4,015	56,649
	10万円超 100万円以下	19,444	639,492	1,159	31,987	66	1,806	7,379	201,443	28,048	874,728	194	27,804	28,242	902,532
	100万円超 200万円以下	21,730	1,803,906	859	70,710	44	3,879	3,646	293,473	26,279	2,171,968	150	41,342	26,429	2,213,310
	200万円超 300万円以下	13,671	1,902,895	569	80,946	23	3,375	877	121,638	15,140	2,108,854	86	20,048	15,226	2,128,902
	300万円超 400万円以下	8,061	1,635,726	311	62,726	16	3,283	238	47,453	8,626	1,749,188	72	24,036	8,698	1,773,224
	400万円超 550万円以下	5,881	1,583,471	223	61,209	21	6,008	149	40,129	6,274	1,690,817	64	27,123	6,338	1,717,940
	550万円超 700万円以下	1,382	493,764	100	36,337	12	4,438	75	26,771	1,569	561,310	26	12,220	1,595	573,530
	700万円超 1000万円以下	757	359,347	88	43,311	16	8,089	76	36,721	937	447,468	25	14,836	962	462,304
	1000万円超	639	734,030	139	175,985	15	27,607	65	66,730	858	1,004,352	51	91,502	909	1,095,854

(6) 普通徴収の推移表〔当初調定より〕

区分 年度	納税義務者数	普通徴収税額	普通徴収税額の内訳	
			所得割額	均等割額
	人	千円	千円	千円
23年度	38,593	2,866,232	2,754,155	112,077
24年度	38,023	2,849,307	2,739,098	110,209
25年度	38,387	2,956,820	2,845,842	110,978
26年度	25,436	1,954,728	1,871,566	83,162
27年度	24,672	1,960,106	1,879,331	80,775
28年度	24,008	1,888,768	1,811,019	77,749
29年度	26,797	1,801,550	1,748,119	53,431

(7) 特別徴収の推移表〔当初調定より〕

区分 年度	特別徴収 義務者数	納税 義務者数	特別徴収税額	特別徴収税額の内訳	
				所得割額	均等割額
	人	人	千円	千円	千円
23年度	6,457	59,131	7,389,540	7,213,267	176,273
24年度	6,634	60,041	7,856,114	7,677,130	178,984
25年度	6,757	60,616	7,884,303	7,703,699	180,604
26年度	10,860	74,298	8,953,920	8,695,947	257,973
27年度	11,107	75,877	9,177,110	8,913,791	263,319
28年度	11,339	77,877	9,192,039	8,923,163	268,876
29年度	11,532	89,007	9,466,340	9,173,383	292,957

2 法人市民税

(1) 法人市民税年度別納税義務者数調

区分		年度				
		平成24年度	平成25年度	平成26年度	平成27年度	平成28年度
均等割納税義務者	第1号法人	3,345	3,304	3,366	3,482	3,444
	第2号法人	44	54	48	50	46
	第3号法人	615	609	602	594	623
	第4号法人	51	47	57	57	58
	第5号法人	191	199	192	190	184
	第6号法人	15	16	17	16	18
	第7号法人	254	254	268	280	293
	第8号法人	6	7	6	6	7
	第9号法人	42	39	40	38	39
法人税割納税義務者		4,563	4,529	4,596	4,713	4,712

※平成20年度より法人区分が改正

(2) 法人市民税年度別調定額調

単位：円

区分	調定額			増減額	前年比 (%)
	均等割	法人税割	合計		
平成18年度	455,149,100	6,480,086,100	6,935,235,200	1,013,204,500	117.1
平成19年度	476,218,800	6,468,266,500	6,944,485,300	9,250,100	100.1
平成20年度	477,510,300	4,813,815,800	5,291,326,100	△ 1,653,159,200	76.2
平成21年度	463,989,000	1,057,689,900	1,521,678,900	△ 3,769,647,200	28.8
平成22年度	482,272,200	1,906,977,300	2,389,249,500	867,570,600	157.0
平成23年度	467,482,800	1,442,766,700	1,910,249,500	△ 479,000,000	80.0
平成24年度	479,289,500	1,474,587,900	1,953,877,400	43,627,900	102.3
平成25年度	473,291,100	1,226,200,600	1,699,491,700	△ 254,385,700	87.0
平成26年度	494,173,900	1,549,248,900	2,043,422,800	343,931,100	120.2
平成27年度	480,231,600	1,217,211,800	1,697,443,400	△ 345,979,400	83.1
平成28年度	503,701,300	1,295,100,800	1,798,802,100	101,358,700	106.0

(3) 法人市民税月別調定額調

単位：円

区分	平成 2 7 年 度		構成比 (%)	前年比 (%)
	調 定 額	累 計		
4月	61,622,600	61,622,600	3.4	96.6
5月	266,801,300	328,423,900	14.8	101.3
6月	529,121,700	857,545,600	29.4	105.5
7月	66,959,600	924,505,200	3.7	171.6
8月	53,112,800	977,618,000	3.0	88.3
9月	42,985,600	1,020,603,600	2.4	69.9
10月	95,965,900	1,116,569,500	5.3	112.8
11月	408,687,700	1,525,257,200	22.7	110.9
12月	51,058,200	1,576,315,400	2.8	141.4
1月	121,378,800	1,697,694,200	6.7	86.6
2月	51,510,500	1,749,204,700	2.9	115.4
3月	49,597,400	1,798,802,100	2.8	148.2

Ⅲ 固 定 資 産 税

(都 市 計 画 税)

1 固定資産税

(1) 年度別納税義務者数調

(単位:人)

年度	土 地			家 屋			償 却 資 産			計
	法 定 免 税 点 未 満	法 定 免 税 点 以 上	計	法 定 免 税 点 未 満	法 定 免 税 点 以 上	計	法 定 免 税 点 未 満	法 定 免 税 点 以 上	計	実 数
23	6,296	55,052	61,348	4,990	60,207	65,197	1,495	1,718	3,213	75,438
24	6,299	55,418	61,717	5,067	60,511	65,578	1,466	1,752	3,218	75,655
25	6,304	55,714	62,018	5,007	60,890	65,897	1,536	1,809	3,345	75,976
26	6,220	56,171	62,391	4,905	61,341	66,246	1,552	1,881	3,433	76,403
27	6,240	56,553	62,793	4,929	61,695	66,624	1,563	1,994	3,557	76,743
28	6,206	56,970	63,176	4,824	62,187	67,011	1,600	2,111	3,711	77,182
29	6,196	57,464	63,660	4,740	62,689	67,429	1,613	2,244	3,857	77,740

(2) 年度別調定額調 (29年度は当初調定額,他の年度は決算額)

(単位:千円)

年度	土 地	家 屋	償 却 資 産	合 計
23	4,538,109	5,922,793	2,684,555	13,145,457
24	4,428,134	5,313,734	2,594,198	12,336,066
25	4,374,677	5,454,479	2,499,149	12,328,305
26	4,356,133	5,609,009	2,637,391	12,602,533
27	4,284,854	5,419,325	2,591,925	12,296,104
28	4,226,449	5,545,628	2,544,486	12,316,563
29	4,192,398	5,713,289	2,686,445	12,592,132

(3) 土地(平成29年度)

① 総括表

区分 地目	地積				決定価格				筆数				単位当たり価格		
	非課税地積 (イ) (㎡)	評価総地積 (ロ) (㎡)	法定免税点 未満のもの (ハ) (㎡)	法定免税点 以上のもの (ニ) (ロ)-(ハ) (㎡)	総額 (ホ) (千円)	法定免税点 未満のもの (ヘ) (千円)	法定免税点 以上のもの (ト) (ホ)-(ヘ) (千円)	(ト)に係る 課税標準額 (チ) (千円)	非課税地 筆数 (リ) (筆)	評価総筆数 (ヌ) (筆)	法定免税点 未満のもの (ル) (筆)	法定免税点 以上のもの (ロ) (ヌ)-(ル) (筆)	平均価格 (ワ) (ホ)/(ロ) (円/㎡)	最高価格 (カ) (円/㎡)	
田	一般田	1,199,621	38,363,035	1,306,725	37,056,310	5,183,962	162,489	5,021,473	5,183,610	5,472	34,718	1,818	32,900	135	168
	介在田 市街化区域田	297,582	1,181,729	1,494	1,180,235	14,050,806	9,514	14,041,292	4,737,613	1,881	2,532	41	2,491	11,890	40,656
畑	一般畑	1,362,919	24,022,176	1,688,567	22,333,609	1,480,477	101,148	1,379,329	1,480,477	4,766	34,725	2,910	31,815	62	107
	介在畑 市街化区域畑	452,804	1,563,621	6,256	1,557,365	24,167,881	43,212	24,124,669	7,891,425	1,572	5,449	74	5,375	15,456	76,124
宅地	小規模住宅用地		13,476,541	72,789	13,403,752	283,594,173	991,617	282,602,556	47,239,035		85,969	1,240	84,729	21,044	85,777
	一般住宅用地		7,905,568	8,508	7,897,060	124,396,376	100,995	124,295,381	41,460,900		61,774	502	61,272	15,735	75,400
	住宅用地 以外の宅地		12,423,348	6,426	12,416,922	199,728,386	31,040	199,697,346	139,368,387		21,525	214	21,311	16,077	86,878
	計	1,845,637	33,805,457	87,723	33,717,734	607,718,935	1,123,652	606,595,283	228,068,322	4,417	169,268	1,956	167,312	17,977	86,878
塩田	0									0					
鉱泉地	0	9	0	9	545	0	545	496	0	5	0	5	60,556	100,900	
池沼	653,384	62,313	7,022	55,291	26,920	763	26,157	20,038	186	108	19	89	432	3,971	
山林	一般山林	3,005,745	13,375,320	1,993,225	11,382,095	372,476	57,535	314,941	372,476	3,109	16,279	2,715	13,564	28	56
	介在山林	0	0	0	0	0	0	0	0	0	0	0	0	0	0
牧場	0	1,305	0	1,305	214	0	214	214	0	1	0	1	164	164	
原野	981,424	1,825,681	262,449	1,563,232	122,438	14,125	108,313	113,119	845	3,350	621	2,729	67	24,796	
雑種地	ゴルフ場の用地	752	3,410,603	841	3,409,762	3,429,152	841	3,428,311	2,400,052	2	3,243	4	3,239	1,005	20,640
	遊園地等の用地	32,258	1,440,331	0	1,440,331	11,326,579	0	11,326,579	7,928,499	32	381	0	381	7,864	35,902
	鉄軌道用地	18,172	683,870	43	683,827	1,824,737	33	1,824,704	1,450,794	255	3,135	3	3,132	2,668	37,600
	その他の雑種地	27,075,573	7,404,950	105,996	7,298,954	60,029,514	44,201	59,985,313	41,975,366	91,923	15,011	617	14,394	8,107	80,200
	計	27,126,755	12,939,754	106,880	12,832,874	76,609,982	45,075	76,564,907	53,754,711	92,212	21,770	624	21,146	5,921	80,200
その他	30,393,729									6					
合計	a 67,319,600	b 127,140,400	5,460,341	121,680,059	729,734,636	1,557,513	728,177,123	301,622,501	114,466	288,205	10,778	277,427	5,740		
	a + b	194,460,000													

② 年度別地目別地積・筆数・平均価格調

区 分 地 目		地 積 (千㎡)			筆 数 (筆)			平均価格 (円/㎡)		
		27年	28年	29年	27年	28年	29年	27年	28年	29年
田	一 般 田	38,732	38,463	38,363	35,224	34,861	34,718	135	135	135
	介在田・ 市街化区域田	1,327	1,255	1,181	2,764	2,653	2,532	12,595	12,138	11,890
畑	一 般 畑	24,204	24,194	24,022	35,117	34,975	34,725	61	62	62
	介在畑・ 市街化区域畑	1,618	1,607	1,563	5,579	5,505	5,449	16,313	15,802	15,456
宅 地		33,593	33,651	33,805	166,969	168,211	169,268	18,443	18,217	17,977
鉱 泉 地		1	1	1	5	5	5	60,556	60,556	60,556
池 沼		62	62	62	108	109	108	452	440	432
山 林		13,607	13,561	13,375	16,450	16,430	16,279	28	28	28
牧 場		1	1	1	1	1	1	164	164	164
原 野		1,806	1,846	1,825	3,337	3,380	3,350	70	68	67
雑 種 地		12,283	12,491	12,939	20,898	21,268	21,770	6,181	6,041	5,921
非 課 税 地		67,226	67,328	67,323	113,455	113,990	114,466			
合 計		194,460	194,460	194,460	399,907	401,388	402,671	5,862	5,792	5,740

(地積：土地の数量を表す用語で、土地登記簿の表題部の登記事項です。)

(4) 家 屋 (平成29年度)

① 総括表

区 分		棟 数 (ア) (棟)	床面積 (イ) (㎡)	決定価格 (ウ) (千円)
木造	総 数	81,824	6,776,070	157,397,189
	法定免税点 未満のもの	6,409	229,437	301,467
	法定免税点 以上のもの	75,415	6,546,633	157,095,722
木造 以外	総 数	44,391	8,868,727	269,635,842
	法定免税点 未満のもの	1,015	21,555	88,980
	法定免税点 以上のもの	43,376	8,847,172	269,546,862
計	総 数	126,215	15,644,797	427,033,031
	法定免税点 未満のもの	7,424	250,992	390,447
	法定免税点 以上のもの	118,791	15,393,805	426,642,584
非課税家屋		1,440	542,137	-

② 年度別棟数・床面積・決定価格等に関する調

区 分	年 度	棟 数 (棟)	床面積 (㎡)	決定価格 (千円)
木造	27	81,647	6,642,509	143,231,569
	28	81,809	6,718,911	150,700,619
	29	81,824	6,776,070	157,397,189
非木造	27	44,135	8,815,184	261,084,554
	28	44,289	8,814,336	263,952,139
	29	44,391	8,868,727	269,635,842
合計	27	125,782	15,457,693	404,316,123
	28	126,098	15,533,247	414,652,758
	29	126,215	15,644,797	427,033,031

③ 新增分家屋に関する調

木造家屋

区 分 家屋の種類		棟 数 (棟)		床 面 積 (㎡)		決 定 価 格 (千円)	
		総 数	うち増築分	総 数	うち増築分	総 額	うち増築分
新 増 分	専 用 住 宅	675	20	80,346	644	5,771,952	45,680
	共同住宅・寄宿舍	42	0	13,672	0	909,560	0
	併 用 住 宅	8	1	1,399	97	93,729	5,144
	農 家 住 宅	0	0	0	0	0	0
	旅館・料亭・ホテル	0	0	0	0	0	0
	事務所・銀行・店舗	29	3	3,390	99	202,290	5,878
	劇 場 ・ 病 院	2	0	440	0	25,588	0
	公 衆 浴 場	0	0	0	0	0	0
	工 場 ・ 倉 庫	4	0	254	0	7,353	0
	土 蔵	0	0	0	0	0	0
附 属 家	15	3	427	41	16,968	1,499	
合 計		775	27	99,928	881	7,027,440	58,201

木造以外の家屋

家屋の種類	区分 構造別	棟数 (棟)		床面積 (㎡)		決定価格 (千円)		
		総数	うち増築分	総数	うち増築分	総額	うち増築分	
新	事務所・店舗・百貨店・銀行	鉄骨鉄筋コンクリート造	0	0	0	0	0	0
		鉄筋コンクリート造	1	0	78	0	7,757	0
		鉄骨造	23	2	16,573	51	1,278,216	4,057
		軽量鉄骨造	6	0	663	0	46,085	0
		れんが造・コンクリートブロック造	0	0	0	0	0	0
		その他	0	0	0	0	0	0
		計	30	2	17,314	51	1,332,058	4,057
増	住宅・アパート	鉄骨鉄筋コンクリート造	0	0	0	0	0	0
		鉄筋コンクリート造	10	0	5,841	0	537,799	0
		鉄骨造	150	0	19,330	0	1,561,883	0
		軽量鉄骨造	13	1	4,716	22	385,985	1,693
		れんが造・コンクリートブロック造	0	0	0	0	0	0
		その他	0	0	0	0	0	0
		計	173	1	29,887	22	2,485,667	1,693
分	工場・倉庫・市場	鉄骨鉄筋コンクリート造	0	0	0	0	0	0
		鉄筋コンクリート造	2	0	118	0	5,945	0
		鉄骨造	38	6	38,440	579	2,456,664	44,384
		軽量鉄骨造	63	0	1,740	0	30,803	0
		れんが造・コンクリートブロック造	0	0	0	0	0	0
		その他	0	0	0	0	0	0
		計	103	6	40,298	579	2,493,412	44,384
分	病院・ホテル	鉄骨鉄筋コンクリート造	0	0	0	0	0	0
		鉄筋コンクリート造	0	0	0	0	0	0
		鉄骨造	1	0	1,235	0	117,970	0
		軽量鉄骨造	0	0	0	0	0	0
		れんが造・コンクリートブロック造	0	0	0	0	0	0
		その他	0	0	0	0	0	0
		計	1	0	1,235	0	117,970	0
分	その他	鉄骨鉄筋コンクリート造	0	0	0	0	0	0
		鉄筋コンクリート造	0	0	0	0	0	0
		鉄骨造	0	0	0	0	0	0
		軽量鉄骨造	0	0	0	0	0	0
		れんが造・コンクリートブロック造	0	0	0	0	0	0
		その他	0	0	0	0	0	0
		計	0	0	0	0	0	0
合計		307	9	88,734	652	6,429,107	50,134	

(5) 償却資産（平成29年度）

① 年度別価格等に関する調

（単位：千円）

種 類	区 分	年度	決 定 価 格	課税標準額	課税標準額の内訳	
					A	A以外のもの
構 築 物		27	36,120,105	35,976,207	60,441	35,915,766
		28	35,978,269	35,855,262	56,485	35,798,777
		29	36,263,819	36,171,288	46,890	36,124,398
機 械 及 び 装 置		27	95,408,979	93,250,213	4,075,572	89,174,641
		28	94,866,891	91,634,582	6,229,749	85,404,833
		29	104,911,016	101,560,812	6,419,884	95,140,928
船 舶		27	7,829	7,829	0	7,829
		28	43,081	43,081	0	43,081
		29	72,402	72,402	0	72,402
航 空 機		27	0	0	0	0
		28	0	0	0	0
		29	0	0	0	0
車 両 及 び 運 搬 具		27	1,250,201	1,250,201	0	1,250,201
		28	1,143,163	1,143,163	0	1,143,163
		29	1,272,997	1,272,997	0	1,272,997
工 具 ・ 器 具 及 び 備 品		27	24,818,763	24,815,864	4,328	24,811,536
		28	24,341,635	24,340,472	4,357	24,336,115
		29	24,208,291	24,151,734	114,403	24,037,331
小 計		27	157,605,877	155,300,314	4,140,341	151,159,973
		28	156,373,039	153,016,560	6,290,591	146,725,969
		29	166,728,525	163,229,233	6,581,177	156,648,056
総務大臣が決定し 配分したもの		27	27,558,426	26,751,026		
		28	28,013,876	27,278,122		
		29	30,193,731	28,151,698		
道府県知事が決定し 配分したもの		27	1,339,069	668,807		
		28	1,338,674	657,742		
		29	1,344,570	657,184		
小 計		27	28,897,495	27,419,833		
		28	29,352,550	27,935,864		
		29	31,538,301	28,808,882		
合 計		27	186,503,372	182,720,147		
		28	185,725,589	180,952,424		
		29	198,266,826	192,038,115		

（A：課税標準の特例規定の適用を受けるもの）

2 都市計画税

(1) 都市計画区域及び課税区域に関する調

(単位：千㎡)

区 分	市町村の面積	市街化区域	市街化調整区域	その他	計 (A+B+C)
		A	B		
都市計画区域の面積	194,460	37,195	131,965	0	169,160
(内) 課税区域の面積		28,851	0	0	28,851

区 分	都市計画区域の 指定の有無	市街化区域等の 設置の有無	都市計画税の 課税の有無	都市計画事業の 認可の有無
都市計画区域の面積	有	有	有	有
(内) 課税区域の面積				

(2) 年度別納税義務者数調

(単位：人)

年度	土 地			家 屋			計 実 数
	法定免税点 未 満	法定免税点 以 上	計	法定免税点 未 満	法定免税点 以 上	計	
24	974	40,629	41,603	2,748	43,292	46,040	56,506
25	994	40,901	41,895	2,711	43,640	46,351	56,784
26	976	41,280	42,256	2,639	44,045	46,684	57,092
27	1,005	41,647	42,652	2,644	44,371	47,015	57,397
28	1,019	42,041	43,060	2,587	44,844	47,431	57,748
29	1,030	42,445	43,475	2,537	45,281	47,818	58,110

(3) 年度別調定額調

(28年度は当初調定額、他は決算額)

年度	土地・家屋
24	1,206,056
25	1,212,081
26	1,225,609
27	1,197,760
28	1,208,268
29	1,221,037

(単位：千円)

(4) 総括表

区 分		土 地		家 屋		決 定 価 格 (千円)	課税標準額 (千円)
		地 積 (千㎡)	筆 数 (筆)	床面積 (㎡)	棟 数 (棟)		
土 地	宅 地	21,818	71,933			480,614,354	244,258,956
	その他	3,271	6,792			43,209,473	30,504,369
	農 地	2,620	7,528			37,258,028	20,521,541
	計	27,709	86,253			561,081,855	295,284,866
家 屋	木 造			4,460,177	50,589	112,738,580	112,738,580
	木造以外			6,239,258	26,710	205,693,013	205,568,601
	計			10,699,435	77,299	318,431,593	318,307,181
合 計		27,709	86,253	10,699,435	77,299	879,513,448	613,592,047

3 国有資産等所在市町村交付金

(1) 年度別調定額調

年度	団体数 (件)	調定額 (円)
23	4	11,585,200
24	4	11,297,000
25	4	10,605,900
26	4	10,577,600
27	4	10,895,400
28	4	10,888,000
29	4	10,780,800

(2) 交付額等に関する調

区 分		国有資産		公有資産		交付金額計 (円)	
		算定標準額 (千円)	交付金額 (円)	算定標準額 (千円)	交付金額 (円)		
法第2条第1項第1号の固定資産	法第4条第1項の適用をけるもの	1 / 6の適用があるもの	15,995	223,900	182,711	2,557,900	2,781,800
		1 / 5の適用があるもの	0	0	0	0	0
		1 / 3の適用があるもの	334	4,600	0	0	4,600
		2 / 5の適用があるもの	35,500	497,000	513,188	7,184,600	7,681,600
		その他のもの	16,522	231,400	0	0	231,400
		計	68,351	956,900	695,899	9,742,500	10,699,400
法第2条第1項第3号の固定資産			5,817	81,400	0	0	81,400
合 計			74,168	1,038,300	695,899	9,742,500	10,780,800

IV 諸 税

（ 軽自動車税
市たばこ税
鉦産税
入湯税 ）

1 軽自動車税

(1) 平成29年度課税状況調

区 分		平成 29 年 度							
		賦課期日 台数 (1)	(1)のうち 非課税 台数	(1)のうち 課税免除 台数	差引課税 台数	税率	調定額		
原付自転車	50cc以下	台 9,982	台 21	台 13	台 9,948	円 2,000	千円 19,896		
	90cc以下	829	24	0	805	2,000	1,610		
	125cc以下	1,873	23	1	1,849	2,400	4,438		
	ミニカー	191	0	0	191	3,700	707		
	小 計	12,875	68	14	12,793	—	26,651		
軽自動車及び小型特殊自動車	一 般	二輪車	2,800	3	0	2,797	3,600	10,069	
		三輪車	7	0	0	7	3,100 3,900 4,600	31	
	四輪車	乗用	営業用	9	0	0	9	5,500 6,900 8,200	56
			自家用	50,633	33	632	49,968	7,200 10,800 12,900	417,957
		貨物	営業用	295	0	0	295	3,000 3,800 4,500	994
			自家用	15,948	133	153	15,662	4,000 5,000 6,000	75,056
		農耕用	3,084	1	0	3,083	2,400	7,399	
		その他	331	1	0	330	5,900	1,947	
		小 計	73,107	171	785	72,151	—	513,509	
		二輪の小型自動車	3,535	2	1	3,532	6,000	21,192	
	合 計	89,517	241	800	88,476	—	561,352		

2 市たばこ税

(1) 年度別調定額調

年 度	売渡本数 千本	調定額 円	対前年比 %
平成 20 年度	380,428	1,248,460,119	96.8
21	351,666	1,153,813,516	92.4
22	311,926	1,151,748,638	99.8
23	292,421	1,329,716,217	115.5
24	295,700	1,339,878,281	100.8
25	298,021	1,519,886,080	113.4
26	286,951	1,476,619,251	97.2
27	282,475	1,452,254,710	98.3
28	274,485	1,416,930,631	97.6

3 鉱産税

(1) 年度別調定額調

年 度	課税標準額 円	調定額 円	対前年比 %
平成 20 年度	5,554,000	38,100	38.0
21	4,166,000	28,700	75.3
22	4,303,000	29,600	103.1
23	4,368,000	30,100	101.7
24	4,260,000	29,000	96.3
25	3,795,000	26,100	90.0
26	3,369,000	23,000	88.1
27	2,456,000	16,600	72.2
28	2,492,000	16,900	101.8

4 入湯税

(1) 年度別調定額調

年 度	入湯客数 人	調定額 円	対前年比 %
平成 20 年度	76,456	11,468,400	93.6
21	106,473	13,347,630	116.4
22	105,114	13,975,660	104.7
23	114,833	15,348,580	109.8
24	147,943	18,253,250	118.9
25	159,833	19,950,930	109.3
26	161,835	20,230,790	101.4
27	133,892	18,231,460	90.1
28	105,029	15,754,350	86.4

※平成20年度までは、税率150円のみ適用

V 税 外 收 入

1 譲与税収入状況調

(単位・円)

自動車重量譲与税	年度	当初予算額	6月譲与分	11月譲与分	3月譲与分	計
	24	370,000,000	133,874,000	168,095,000	129,732,000	431,701,000
	25	358,200,000	117,561,000	167,082,000	123,479,000	408,122,000
	26	400,000,000	108,725,000	161,089,000	125,074,000	394,888,000
	27	350,000,000	115,550,000	171,985,000	123,024,000	410,559,000
	28	400,000,000	113,747,000	169,236,000	132,722,000	415,705,000
	29	400,000,000	121,786,000	172,098,000	123,211,000	417,095,000

地方道路譲与税	年度	当初予算額	6月譲与分	11月譲与分	3月譲与分	計
	24	1,000	809	37	4	850
	25	1,000	2	2	2	6
	26	1,000	2	4	3	9
	27	1,000	3	4	3	10
	28	1,000	1	0	0	1
	29	1,000	0	0		0

地方揮発油譲与税	年度	当初予算額	6月譲与分	11月譲与分	3月譲与分	計
	24	189,000,000	53,258,000	74,735,000	54,744,000	182,737,000
	25	161,000,000	51,959,000	66,191,000	61,394,000	179,544,000
	26	166,000,000	51,486,000	64,788,000	52,509,000	168,783,000
	27	166,000,000	56,218,000	56,783,000	66,117,000	179,118,000
	28	166,000,000	49,692,001	72,562,000	49,273,000	171,527,001
	29	166,000,000	49,197,000	70,941,000	50,026,000	170,164,000

2 交付金収入状況調

(単位・円)

地方消費税交付金	年度	当初予算額	6月譲与分	9月譲与分	12月譲与分	3月譲与分	計
	24	1,697,000,000	432,753,000	570,299,000	334,193,000	464,787,000	1,802,032,000
	25	1,723,000,000	440,157,000	596,044,000	275,962,000	474,511,000	1,786,674,000
	26	1,993,000,000	452,072,000	537,529,000	308,133,000	504,536,000	2,179,964,000
			94,712,000	112,601,000	64,810,000	105,571,000	
	27	2,800,000,000	371,207,000	602,997,000	364,889,000	501,638,000	3,570,122,000
			272,715,000	823,391,000	269,365,000	363,920,000	
	28	3,500,000,000	462,051,000	595,094,000	345,871,000	465,323,000	3,227,636,000
			335,665,000	431,700,000	253,056,000	338,876,000	
	29	3,200,000,000	465,108,000	635,304,000	343,224,000	495,102,000	3,352,513,000
			339,119,000	462,529,000	251,485,000	360,642,000	

※平成26年度以降については、上段が一般財源、下段が社会保障財源となります。

	年度	当初予算額	8月交付分	12月交付分	3月交付分	計
利子割交付金	24	94,000,000	35,241,000	26,612,000	24,737,000	86,590,000
	25	94,000,000	30,370,000	30,204,000	28,183,000	88,757,000
	26	85,000,000	26,283,000	23,955,000	19,928,000	70,166,000
	27	80,000,000	24,284,000	20,085,000	15,182,000	59,551,000
	28	60,000,000	10,212,000	15,396,000	23,902,000	49,510,000
	29	30,000,000	24,337,000	26,015,000	19,197,000	69,549,000
配当割交付金	24	43,000,000	22,703,000	2,767,000	43,010,000	68,480,000
	25	43,000,000	25,660,000	4,018,000	103,444,000	133,122,000
	26	110,000,000	39,115,000	7,444,000	198,869,000	245,428,000
	27	110,000,000	39,493,000	5,859,000	157,461,000	202,813,000
	28	180,000,000	37,781,000	5,791,000	77,646,000	121,218,000
	29	180,000,000	40,145,000	6,581,000	127,135,000	173,861,000
株式等譲渡所得割交付金	24	15,000,000	0	0	16,956,000	16,956,000
	25	15,000,000	0	0	222,534,000	222,534,000
	26	26,000,000	0	0	140,489,000	140,489,000
	27	26,000,000	0	0	184,489,000	184,489,000
	28	80,000,000	0	0	71,391,000	71,391,000
	29	80,000,000	0	0	172,195,000	172,195,000
ゴルフ場利用税交付金	24	93,000,000	40,680,552	33,430,845	23,095,240	97,206,637
	25	91,000,000	39,986,887	30,919,875	24,091,585	94,998,347
	26	95,000,000	39,824,995	31,120,425	22,639,750	93,585,170
	27	94,000,000	37,282,000	32,838,977	22,932,245	93,053,222
	28	94,000,000	37,348,360	30,923,602	20,332,235	88,604,197
	29	94,000,000	35,973,175	29,075,445	19,971,000	85,019,620
自動車取得税交付金	24	170,000,000	93,149,000	71,096,000	52,252,000	216,497,000
	25	145,800,000	96,233,000	66,909,000	75,713,000	238,855,000
	26	115,000,000	28,363,000	28,636,000	31,005,000	88,004,000
	27	88,000,000	47,621,000	47,592,000	46,945,000	142,158,000
	28	120,000,000	46,405,000	50,822,000	59,609,000	156,836,000
	29	120,000,000	68,105,000	67,666,000	78,196,000	213,967,000

3 証明に関する調

(1) 年度別証明件数調

年度 種別	平成24年度 件数	平成25年度 件数	平成26年度 件数	平成27年度 件数	平成28年度 件数
所得証明	22,729	23,903	29,775	30,978	32,211
課税証明	4,664	4,657	1,694	1,578	1,537
納税証明	2,551	3,396	2,927	3,487	3,247
不動産証明	63	72	38	29	14
評価額証明	3,124	2,971	2,830	2,901	2,890
租税特別関係証明	2,238	2,241	2,206	1,546	2,665
台帳閲覧(名寄帳写し)	1,826	1,658	1,606	1,423	1,580
その他の証明	890	892	717	214	551
記載事項証明	141	128	109	100	85
手数料免除(公用無料)	15,836	16,247	16,428	12,484	16,387
計	54,062	56,165	58,330	54,740	61,167

手数料明細

- 1 所得、課税(市県民税)証明は、1人1年度をもってそれぞれ200円とする。
- 2 土地、家屋に関する証明は、1所有者1年度につき土地5筆まで200円、建物3棟まで200円とし、1筆(棟)増すごとに50円を加える。
- 3 租税特別措置法関係証明は、1物件につき1,300円とする。(公課証明も含む)
- 4 固定資産台帳(償却資産台帳を含む)の写しの発行は、1所有者1年度につき200円とする。
- 5 納税証明、その他の証明(公図等)については、1枚をもって200円とする。

平成26年4月1日より改訂した。

- 1 所得、課税(市県民税)証明は、1人1年度をもってそれぞれ300円、コンビニ交付は2
- 2 土地、家屋に関する証明は、1所有者1年度につき土地5筆まで300円、建物3棟まで300円とし、1筆(棟)増すごとに50円を加える。
- 3 租税特別措置法関係証明は、1物件につき1,300円とする。(公課証明も含む)
- 4 固定資産台帳(償却資産台帳を含む)の写しの発行は、1所有者1年度につき300円とする。
- 5 納税証明、その他の証明(公図等)については、1枚をもって300円とする。

(2) 平成28年度税務関係証明手数料 14,389,950円

[内訳]

所得証明	9,586,600円
課税証明	472,650円
納税証明	974,100円
不動産証明	4,250円
評価額証明	928,150円
租税特別証明	1,754,900円
台帳閲覧(写し)	474,000円
その他の証明	166,400円
記載事項証明	28,900円

(3) その他

① 平成28年度県民税徴収事務委託金（旧制度）

納税通知書割	0通 × 60円 =	0円
税額割	127,986円 × 0.07 ÷	8,957円
延滞金	739,564円 × 0.07 ÷	51,769円
還付金等		0円
計		60,726円

② 平成28年度県民税徴収事務委託金（新制度）

納税義務者割 （前年度精算分）		74,784,750円
納税義務者割	99,943人 × 3,000円 × 3/4 =	224,871,750円
還付金等		7,853,393円
県民税所得割から控除できなかった額		5,186,469円
前年度分修正		0円
計		312,696,362円

③ 実費弁償金（平成28年度）

軽自動車標識再交付代	8台 × 200円 =	1,600円
臨時運行許可番号標	3台 × 1,200円 =	3,600円

④ 雑入

配当割・株式等譲渡所得割返還金		26,656円
-----------------	--	---------

⑤ 雑入

法人税等共同送付代（平成28年度）		10,560円
-------------------	--	---------

VI 納 税

1 年度別滞納繰越分徴収状況（市税）

(単位 千円)

年度	区 分	個人 市民税 法人	固定資産税 都計税含む	軽自動車税	諸税 (特士保)	計
22	調 定 額	1,424,640	1,033,249	63,006	0	2,520,895
	収 入 額	269,394	253,136	10,218	0	532,748
	徴 収 率	19%	25%	16%	0%	21%
	不納欠損額	86,275	65,933	8,906	0	161,114
23	調 定 額	1,323,276	1,003,543	61,292	0	2,388,111
	収 入 額	275,853	265,007	11,659	0	552,519
	徴 収 率	21%	26%	19%	0%	23%
	不納欠損額	111,044	117,333	9,601	0	237,978
24	調 定 額	1,255,666	888,830	55,680	0	2,200,176
	収 入 額	266,404	240,232	10,036	0	516,672
	徴 収 率	21%	27%	18%	0%	24%
	不納欠損額	155,919	33,248	8,397	0	197,564
25	調 定 額	1,093,022	843,475	51,545	0	1,988,042
	収 入 額	303,318	244,983	7,990	0	556,291
	徴 収 率	28%	29%	16%	0%	28%
	不納欠損額	141,037	55,326	7,452	0	203,815
26	調 定 額	920,885	725,916	50,149	0	1,696,950
	収 入 額	289,257	216,135	8,548	0	513,940
	徴 収 率	31%	30%	17%	0%	30%
	不納欠損額	108,793	123,750	8,259	0	240,802
27	調 定 額	713,972	568,486	46,949	0	1,329,407
	収 入 額	221,153	205,293	8,404	0	434,850
	徴 収 率	31%	36%	18%	0%	33%
	不納欠損額	73,979	60,693	6,477	0	141,149
28	調 定 額	617,563	471,623	46,305	0	1,135,491
	収 入 額	201,358	177,172	9,089	0	387,619
	徴 収 率	33%	38%	20%	0%	34%
	不納欠損額	54,510	28,867	5,124	0	88,501

2 市税納付方法の状況

(1) 納付方法別の第1期納期限日での納付件数の割合

ア 口座振替・自動払込

年度	市県民税 (普通徴収)		固定資産税 都市計画税		軽自動車税		合 計		[特別会計] 国民健康保険税	
	振替件数	納付率	振替件数	納付率	振替件数	納付率	振替件数	納付率	振替件数	納付率
22年度	13,615	36.5%	40,388	54.9%	17,091	21.8%	71,094	37.5%	11,486	53.0%
23年度	13,697	45.6%	40,752	63.1%	16,577	24.9%	71,026	44.1%	11,636	66.1%
24年度	13,822	45.8%	41,860	63.7%	16,194	24.5%	71,876	43.9%	11,686	66.2%
25年度	13,912	45.4%	42,317	62.7%	15,794	22.6%	72,023	42.9%	11,809	65.1%
26年度	10,809	48.4%	42,273	61.9%	15,656	21.7%	68,738	42.2%	11,674	64.5%
27年度	10,427	44.6%	42,319	45.2%	15,325	17.5%	68,071	33.3%	11,657	43.1%
28年度	10,389	45.6%	42,524	45.1%	14,948	17.0%	67,861	33.1%	11,530	43.4%

イ コンビニエンスストアでの納付 (以後略して コンビニ納付)

年度	市県民税 (普通徴収)		固定資産税 都市計画税		軽自動車税		合 計		[特別会計] 国民健康保険税	
	納付件数	納付率	納付件数	納付率	納付件数	納付率	納付件数	納付率	納付件数	納付率
24年度	4,750	16.4%	4,399	6.7%	23,257	33.9%	32,406	20.4%	2,209	12.3%
25年度	6,849	22.4%	5,496	8.2%	25,853	37.0%	38,198	22.8%	2,582	14.2%
26年度	4,444	19.9%	6,705	9.8%	28,413	39.4%	39,562	24.3%	2,831	15.6%
27年度	4,442	19.0%	7,567	8.1%	30,443	34.8%	42,452	20.7%	2,926	10.8%
28年度	4,449	19.5%	7,944	8.4%	31,123	35.3%	43,516	21.2%	2,839	10.7%

ウ 金融機関や市役所等窓口での納付

年度	市県民税 (普通徴収)		固定資産税 都市計画税		軽自動車税		合 計		[特別会計] 国民健康保険税	
	納付件数	納付率	納付件数	納付率	納付件数	納付率	納付件数	納付率	納付件数	納付率
22年度	23,645	63.5%	33,219	45.1%	44,213	56.3%	101,077	53.4%	10,179	47.0%
23年度	11,525	38.4%	20,901	32.4%	30,169	45.3%	62,595	38.8%	4,428	25.2%
24年度	10,347	35.8%	19,861	30.0%	29,067	42.4%	59,275	37.3%	4,028	22.5%
25年度	9,895	32.2%	19,608	29.1%	28,244	40.4%	57,747	34.3%	3,765	20.7%
26年度	7,102	31.7%	19,350	28.3%	28,024	38.9%	54,476	33.5%	3,593	19.9%
27年度	6,440	27.5%	17,725	18.9%	27,377	31.3%	51,542	25.2%	3,286	12.1%
28年度	5,630	24.7%	15,331	16.3%	26,473	30.0%	47,434	23.1%	2,684	10.1%

(2) 納付額に占める口座振替・自動払込, コンビニ納付の状況

年度	区分	収納額 (千円)	口座振替		コンビニ収納	
			振替額 (千円)	収納率	納付額 (千円)	収納率
22年度	市県民税	4,969,317	2,317,952	46.6%		
	固定資産税	14,328,105	5,748,035	40.1%		
	軽自動車税	380,096	71,659	18.9%	90,667	24%
	合計	19,677,518	8,137,647	41.4%	90,667	24%
	国民健康保険税	4,157,257	2,376,916	57.2%		
23年度	市県民税	4,656,862	2,264,446	48.6%	481,260	10%
	固定資産税	14,157,663	5,888,207	41.6%	352,649	3%
	軽自動車税	387,175	70,325	18.2%	123,704	32%
	合計	19,201,700	8,222,978	42.8%	957,613	5%
	国民健康保険税	4,076,092	2,326,991	57.1%	330,315	8%
24年度	市県民税	4,736,573	2,258,955	47.7%	578,708	12%
	固定資産税	13,340,398	5,512,808	41.3%	430,261	3%
	軽自動車税	395,265	69,158	17.5%	141,571	35.8%
	合計	18,472,236	7,840,921	42.4%	1,150,540	6.2%
	国民健康保険税	4,080,253	2,335,741	57.2%	422,046	10.3%
25年度	市県民税	4,876,546	2,283,307	46.8%	686,865	14.1%
	固定資産税	13,365,587	5,630,457	42.1%	517,169	3.9%
	軽自動車税	407,401	68,072	16.7%	158,222	38.8%
	合計	18,649,534	7,981,836	42.8%	1,362,256	7.3%
	国民健康保険税	4,092,049	2,313,840	56.5%	472,879	11.6%
26年度	市県民税	3,603,672	1,699,666	47.2%	502,149	13.9%
	固定資産税	13,660,458	5,774,354	42.3%	619,328	4.5%
	軽自動車税	424,406	68,350	16.1%	174,550	41.1%
	合計	17,688,536	7,542,370	42.6%	1,296,027	7.3%
	国民健康保険税	3,980,212	2,248,566	56.5%	485,456	12.2%
27年度	市県民税	3,549,549	1,701,136	47.9%	524,363	14.8%
	固定資産税	13,410,268	5,812,203	43.3%	647,987	4.8%
	軽自動車税	436,075	67,801	15.5%	189,329	43.4%
	合計	17,395,892	7,581,140	43.6%	1,361,679	7.8%
	国民健康保険税	3,859,868	2,154,121	55.8%	512,726	13.3%
28年度	市県民税	3,438,370	1,559,197	45.3%	515,052	15.0%
	固定資産税	13,387,247	5,843,259	43.6%	712,411	5.3%
	軽自動車税	514,709	77,981	15.2%	221,977	43.1%
	合計	17,340,326	7,480,437	43.1%	1,449,440	8.4%
	国民健康保険税	4,292,618	2,432,655	56.7%	585,249	13.6%

※ 市県民税は普通徴収分のみ、固定資産税は都市計画税を含む。

※ 口座振替取扱金融機関： 鈴鹿市指定金融機関(1)と各収納代理金融機関(8)の本店と全国にある支店及び、ゆうちょ銀行・郵便局

※ コンビニ収納は、平成22年度は軽自動車税のみ、平成23年度から全税導入

3 財産差押に関する調

(1) 財産差押の状況

(単位 件・千円)

区 分	平成24年度		平成25年度		平成26年度		平成27年度		平成28年度	
	件数	税額	件数	税額	件数	税額	件数	税額	件数	税額
動産	6	5,949	4	3,702	8	21,408	7	7,964	8	4,210
不動産	90	215,339	63	99,085	88	130,797	51	62,991	60	86,136
電話加入権	0	0	0	0	0	0	0	0	0	0
債権	1,254	556,535	1,145	439,660	1,509	400,550	1,046	390,497	1,197	368,303
交付要求	105	213,463	50	55,669	75	74,970	84	54,819	144	90,133
合 計	1,455	991,286	1,262	598,116	1,680	627,725	1,188	516,271	1,409	548,782

(2) 差押解除の状況

(単位 件・千円)

区 分	平成24年度		平成25年度		平成26年度		平成27年度		平成28年度	
	件数	税額	件数	税額	件数	税額	件数	税額	件数	税額
動産	3	3,043	5	5,035	3	1,953	11	9,199	8	5,034
不動産	5	10,435	57	199,210	32	55,006	95	136,255	75	139,648
電話加入権	0	0	0	0	0	0	0	0	0	0
債権	1,239	526,008	1,100	373,146	1,445	318,888	966	326,480	1,129	319,113
交付要求	140	221,582	71	175,096	68	63,478	89	66,792	130	85,195
合 計	1,387	761,068	1,233	752,487	1,548	439,325	1,161	538,726	1,342	548,990

VII 国民健康保険税

(特別会計)

1 年度別保険税賦課割合及び税率

年度	区分	所得割	資産割	均等割	平等割	課税限度額	
25	医療	一般割合 (%)	47.43	1.73	32.02	18.82	510,000円
		退職割合 (%)	50.24	2.72	31.72	15.32	
		合計割合 (%)	47.63	1.80	32.00	18.57	
		税率・金額	6.2/100	5/100	27,000円	27,000円	
	高齢	一般割合 (%)	57.71	3.56	24.39	14.34	140,000円
		退職割合 (%)	59.60	5.46	23.56	11.38	
		合計割合 (%)	57.84	3.70	24.33	14.12	
		税率・金額	2.2/100	3/100	6,000円	6,000円	
	介護	一般割合 (%)	59.13	1.94	23.03	15.89	120,000円
		退職割合 (%)	56.61	3.47	25.62	14.30	
		合計割合 (%)	58.69	2.21	23.49	15.61	
		税率・金額	2.2/100	2/100	7,200円	6,000円	
26	医療	一般割合 (%)	48.87	1.79	31.49	17.85	510,000円
		退職割合 (%)	51.26	2.53	31.18	15.03	
		合計割合 (%)	49.01	1.84	31.47	17.68	
		税率・金額	6.2/100	5/100	27,000円	27,000円	
	高齢	一般割合 (%)	59.02	3.66	23.82	13.50	160,000円
		退職割合 (%)	60.68	5.07	23.11	11.14	
		合計割合 (%)	59.12	3.75	23.77	13.35	
		税率・金額	2.2/100	3/100	6,000円	6,000円	
	介護	一般割合 (%)	60.82	1.85	22.06	15.27	140,000円
		退職割合 (%)	57.70	3.23	24.95	14.12	
		合計割合 (%)	60.34	2.06	22.50	15.10	
		税率・金額	2.2/100	2/100	7,200円	6,000円	
27	医療	一般割合 (%)	47.68	1.77	31.57	18.98	520,000円
		退職割合 (%)	49.21	2.82	32.40	15.57	
		合計割合 (%)	47.76	1.82	31.62	18.80	
		税率・金額	6.2/100	5/100	27,000円	27,000円	
	高齢	一般割合 (%)	57.91	3.63	24.02	14.44	170,000円
		退職割合 (%)	58.58	5.67	24.15	11.60	
		合計割合 (%)	57.95	3.74	24.03	14.29	
		税率・金額	2.2/100	3/100	6,000円	6,000円	
	介護	一般割合 (%)	60.47	1.81	22.25	15.47	160,000円
		退職割合 (%)	55.51	3.60	26.07	14.82	
		合計割合 (%)	59.82	2.04	22.75	15.39	
		税率・金額	2.2/100	2/100	7,200円	6,000円	
28	医療	一般割合 (%)	50.96	1.68	32.19	15.18	540,000円
		退職割合 (%)	51.76	2.63	33.28	12.33	
		合計割合 (%)	50.98	1.71	32.22	15.09	
		税率・金額	7.3/100	5.0/100	29,400円	22,800円	
	高齢	一般割合 (%)	51.48	2.56	31.74	14.22	190,000円
		退職割合 (%)	51.95	3.98	32.59	11.47	
		合計割合 (%)	51.50	2.60	31.77	14.14	
		税率・金額	2.9/100	3.0/100	11,400円	8,400円	
	介護	一般割合 (%)	53.24	1.27	31.72	13.78	160,000円
		退職割合 (%)	48.02	2.38	36.45	13.15	
		合計割合 (%)	52.79	1.36	32.12	13.72	
		税率・金額	3.0/100	2.0/100	15,000円	7,800円	

2 年度別課税状況

		平成24年度	平成25年度	平成26年度	平成27年度	平成28年度
被保険世帯数	一般	24,832	24,908	25,175	25,138	24,516
	退職	2,058	1,827	1,556	1,085	641
被保険者数	一般	43,408	43,120	42,810	42,021	40,121
	退職	3,000	2,620	2,270	1,518	851
保険税額	一般	4,232,074,925	4,265,629,932	4,173,346,138	4,093,131,581	4,629,424,720
	退職	412,435,675	379,626,968	312,467,162	222,956,819	154,218,380
一世帯年税額	一般	170,428	171,255	165,773	162,826	188,833
	退職	200,406	207,787	200,814	205,490	240,590
一人年税額	一般	97,495	98,925	97,485	97,407	115,387
	退職	137,479	144,896	137,651	146,875	181,220

(注) 混合世帯は退職世帯数に含む。

3 算出税額及び調定額に関する調

(単位千円)

年度	区分	所得割額	資産割額	均等割額	平等割額	計 (A)	限度超過額 (B)	軽減額 (C)	減免額 (D)	月割増減額 (E)	調定額 (A-B-C-D+E)
25	一般	2,595,715	109,448	1,527,053	907,356	5,139,572	343,723	508,863	2,911	200	4,284,275
	退職	242,626	15,375	132,313	65,598	455,912	12,632	29,442	172	50	413,716
	計	2,838,341	124,823	1,659,366	972,954	5,595,484	356,355	538,305	3,083	250	4,697,991
26	一般	2,712,235	114,282	1,520,275	873,434	5,220,226	448,290	587,268	3,249	△ 13,222	4,168,197
	退職	209,282	12,107	109,823	54,512	385,724	19,647	214,269	0	163,612	315,420
	計	2,921,517	126,389	1,630,098	927,946	5,605,950	467,937	801,537	3,249	150,390	4,483,617
27	一般	2,611,574	111,001	1,503,312	912,234	5,138,121	376,750	650,428	2,734	△ 26,598	4,081,611
	退職	165,440	11,096	94,009	46,587	317,132	12,069	29,651	0	△ 40,934	234,478
	計	2,777,014	122,097	1,597,321	958,821	5,455,253	388,819	680,079	2,734	△ 67,532	4,316,089
28	一般	3,066,879	111,092	1,913,911	884,279	5,976,161	464,069	723,781	3,575	△ 32,106	4,752,630
	退職	118,482	6,665	78,893	28,727	232,767	12,283	23,351	0	△ 32	197,101
	計	3,185,361	117,757	1,992,804	913,006	6,208,928	476,352	747,132	3,575	△ 32,138	4,949,731

4 年度別収入状況表

(単位 円・%)

年度	区分	現年課税額				滞納繰越分				合計			
		調定額	収入済額	未納額	収納率	調定額	収入済額	未納額	収納率	調定額	収入済額	未納額	収納率
25	一般	4,265,629,932	3,724,284,851	541,345,081	87.31	2,062,390,168	409,607,510	1,652,782,658	19.86	6,328,020,100	4,133,892,361	2,194,127,739	65.33
	退職	379,626,968	367,764,072	11,862,896	96.88	60,972,831	15,822,258	45,150,573	25.95	440,599,799	383,586,330	57,013,469	87.06
	合計	4,645,256,900	4,092,048,923	553,207,977	88.09	2,123,362,999	425,429,768	1,697,933,231	20.04	6,768,619,899	4,517,478,691	2,251,141,208	66.74
26	一般	4,173,346,138	3,676,252,208	497,093,930	88.09	1,939,481,943	436,760,383	1,502,721,560	22.52	6,112,828,081	4,113,012,591	1,999,815,490	67.28
	退職	312,467,162	303,960,001	8,507,161	97.28	53,088,781	15,402,326	37,686,455	29.01	365,555,943	319,362,327	46,193,616	87.36
	合計	4,485,813,300	3,980,212,209	505,601,091	88.73	1,992,570,724	452,162,709	1,540,408,015	22.69	6,478,384,024	4,432,374,918	2,046,009,106	68.42
27	一般	4,093,131,581	3,642,436,712	450,694,869	88.99	1,738,526,230	413,704,575	1,324,821,655	23.80	5,831,657,811	4,056,141,287	1,775,516,524	69.55
	退職	222,956,819	217,430,984	5,525,835	97.52	39,416,163	11,167,792	28,248,371	28.33	262,372,982	228,598,776	33,774,206	87.13
	合計	4,316,088,400	3,859,867,696	456,220,704	89.43	1,777,942,393	424,872,367	1,353,070,026	23.90	6,094,030,793	4,284,740,063	1,809,290,730	70.31
28	一般	4,629,424,720	4,141,901,320	487,523,400	89.47	1,566,859,984	419,359,440	1,147,500,544	26.76	6,196,284,704	4,561,260,760	1,635,023,944	73.61
	退職	154,218,380	150,716,663	3,501,717	97.73	31,143,420	10,334,386	20,809,034	33.18	185,361,800	161,051,049	24,310,751	86.88
	合計	4,783,643,100	4,292,617,983	491,025,117	89.74	1,598,003,404	429,693,826	1,168,309,578	26.89	6,381,646,504	4,722,311,809	1,659,334,695	74.00

VIII その他

Ⅷ その他

1 鈴鹿市税制一覧表(平成29年度)

区分	納税義務者	課税標準及び税率	申告期間	賦課期日	徴収方法	納期
市民税	1 市内に住所を有する個人 2 市内に事務所、事業所又は家屋敷を有する個人でその市内に住所を有しないもの 3 市内に事務所、事業所を有する法人 4 市内に寮等を有する法人で市内に事務所又は事業所を有しないもの 5 法人課税信託の引受けを行うことにより法人税を課される個人で市内に事務所又は事業所を有するもの	(個人) 均等割 3,500円 所得割 6/100 (法人) 均等割 1号法人 年額 5万円 2号法人 " 12万円 3号法人 " 13万円 4号法人 " 15万円 5号法人 " 16万円 6号法人 " 40万円 7号法人 " 41万円 8号法人 " 175万円 9号法人 " 300万円 法人税割 10.9/100	(個人) ・個人申告書 3月15日 ・給与支払報告書 1月末日 ・異動届出書 徴収しなくなった日の翌月10日 (法人) 事業年度終了後2ヶ月以内。 なお、事業年度が6ヶ月以上の場合は事業年度開始の日から6ヶ月を経過した日から2ヶ月以内に中間申告	(個人) 1月1日	(個人) 普通徴収 特別徴収 (法人) 申告納付	(個人) ・普通徴収 1期 6月1日～6月30日 2期 8月1日～8月31日 3期 10月1日～11月2日 4期 翌年1月1日～2月1日 ・特別徴収 毎月(6月～翌年5月) (法人) 申告の期間内
固定資産税	土地、家屋、償却資産の所有者	土地、家屋(補充)課税台帳、償却資産課税台帳に登録された価格×1.4/100	償却資産の申告 1月31日	1月1日	普通徴収	1期 4月1日～5月1日 2期 7月1日～7月31日 3期 12月1日～12月25日 4期 翌年2月1日～2月28日
都市計画税	市街化区域内に所在する土地、家屋の所有者	土地、家屋(補充)課税台帳に登録された価格×0.2/100				
軽自動車税	1 原動機付自転車の所有者 2 軽自動車及び小型特殊自動車の所有者 3 二輪の小型自動車の所有者	50cc 2,000円 50cc～90cc 2,000円 90cc～125cc 2,400円 「ミニカー」 3,700円 二輪車 3,600円 三輪車 ・平成27年3月31日以前に最初の新規検査を受けた車両 3,100円(但、13年経過した車両は4,600円) ・平成27年4月1日以降に最初の新規検査を受けた車両 3,900円 四輪車 乗用(自家用/営業用) ・平成27年3月31日以前に最初の新規検査を受けた車両 7,200円/5,500円 (但、13年経過した車両は12,900円/8,200円) ・平成27年4月1日以降に最初の新規検査を受けた車両 10,800円/6,900円 四輪車 貨物(自家用/営業用) ・平成27年3月31日以前に最初の新規検査を受けた車両 4,000円/3,000円 (但、13年経過した車両は6,000円/4,500円) ・平成27年4月1日以降に最初の新規検査を受けた車両 5,000円/3,800円 農耕作業用 2,400円 その他のもの 5,900円 二輪小型 6,000円	取得申告 15日以内 廃車申告 30日以内 変更申告 15日以内	4月1日	普通徴収	5月1日～同月31日

区分	納税義務者	課税標準及び税率	申告期間	賦課期日	徴収方法	納期
市たばこ税	製造たばこの製造者 特定販売業者 卸売販売業者	売渡し本数×5,262/1,000本 (旧3級品は3,355/1,000本)	翌月末日		申告納付	翌月末日
鉱産税	鉱物の掘採事業者	鉱物の価格 × 1/100 (価格が200万円以下は0.7/100)	翌月末日		申告納付	翌月末日
特別土地保有税 (平成15年度以降 課税停止)	土地の所有者及び土地の取得者	土地に対して課する特別土地保有税 1.4/100 土地の取得に対して課する特別土地保有税の課税標準 は土地の取得価格×3/100	1月1日において基準面積以上の 土地を所有する者 5月31日 1月1日前1年以内に基準面積以上 の土地を取得した者 2月末日 7月1日前1年以内に基準面積以上 の土地を取得した者 8月31日	保有分 1月1日 取得分 1月1日 7月1日	申告納付	申告のとき
入湯税	入湯客	宿泊する者 一泊につき150円/一人 日帰りの者 80円/一人 (利用料金2,000円以下の場合は課税免除)	特別徴収義務者は前月1日から 同月末日までの分を毎月15日 までに納入		特別徴収	
国民健康保険税	鈴鹿市国民健康保険の被保険者で ある世帯主, 又は世帯内に被保険 者のある世帯主	医療保険分 所得割額 (平成28年中の所得－基礎控除33万円)×7.3% 資産割額 平成29年度固定資産税額(都市計画税は除く)×5.0% 被保険者均等割額 29,400円(×加入者数) 世帯別平等割額 22,800円 賦課限度額 54万円 後期高齢者支援金分 所得割額 (平成28年中の所得－基礎控除33万円)×2.9% 資産割額 平成29年度固定資産税額(都市計画税は除く)×3.0% 被保険者均等割額 11,400円(×加入者数) 世帯別平等割額 8,400円 賦課限度額 19万円 介護保険分 所得割額 (平成28年中の所得－基礎控除33万円)×3.0% 資産割額 平成29年度固定資産税額(都市計画税は除く)×2.0% 被保険者均等割額 15,000円(×加入者数) 世帯別平等割額 7,800円 賦課限度額 16万円		4月1日	普通徴収 特別徴収	・普通徴収 1期 7月1日～7月31日 2期 8月1日～9月1日 3期 9月1日～10月2日 4期 10月1日～10月31日 5期 11月1日～11月30日 6期 12月1日～12月25日 7期 翌年1月1日～1月31日 8期 翌年2月1日～2月28日 9期 翌年3月1日～4月2日 ・特別徴収 (平成20年10月から開始) 4月, 6月, 8月, 10月, 12月, 翌年2月

平成 29 年度 **市 税 概 要**

発 行 平 成 3 0 年 3 月
編 集 鈴鹿市企画財務部市民税課税政G
鈴鹿市神戸一丁目 18 番 18 号