

I 総括

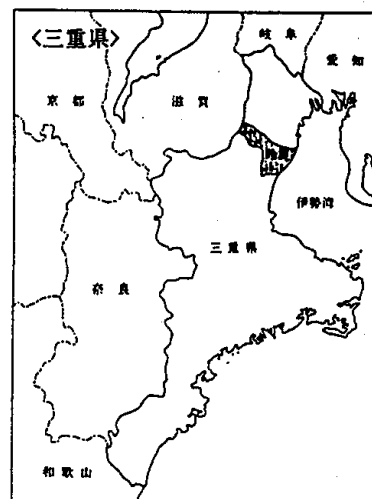
1 鈴鹿市の概況

(1) 市域

位置 東経 136 度 35 分 12 秒
 北緯 34 度 52 分 44 秒
 (昭和 31 年 11 月基準点設置)

広ぼう 東西 22.6 km
 南北 21.9 km

面積 194.67 km²



(2) 人口及び世帯数の推移

区分 年次	人 口			世帯数	備 考
	男	女	総 計		
昭和 17	27,213	25,157	52,370	9,827	不 詳
40	49,107	51,487	100,594	22,651	国 勢 調 査
50	71,391	70,438	141,829	36,323	〃
60	83,460	81,476	164,936	48,859	〃
平成 7	90,123	89,677	179,800	57,774	〃
12	92,618	93,533	186,151	62,960	〃
17	96,569	96,543	193,112	69,048	〃
22	101,773	101,226	202,999	80,524	〃
27	99,997	100,341	200,338	82,422	〃

(3) 税務事務分掌

平成29年10月1日現在

課・グループ	事 務 分 掌
納税課 管理グループ 納税グループ 納税管理グループ 債権回収対策室	1 収納管理に関する事。 2 口座振替に関する事。 3 過誤納金の還付及び充当に関する事。 4 督促状に関する事。 5 徴収及び督促に関する事。 6 繰上徴収による納期限の変更及び納税の猶予に関する事。 7 執行停止及び欠損処分に関する事。 8 財産の差押え，交付要求，換価，配当等の滞納処分に関する事。 9 個人住民税特別滞納整理班に関する事。 10 移管された債権の徴収及び管理に関する事。 11 債権管理に係る研修及び指導に関する事。 12 三重地方税管理回収機構に関する事。
市民税課 税政グループ 市民税第一グループ 市民税第二グループ	1 税制に関する事。 2 市税歳入計画に関する事。 3 市民税，軽自動車税，市たばこ税，鉱産税及び入湯税の賦課に関する事。 4 市税に係る諸統計に関する事。 5 営業の開廃業に関する事。 6 自動車臨時運行許可に関する事。 7 地方譲与税並びに利子割交付金，配当割交付金，株式等譲渡所得割交付金，ゴルフ場利用税交付金，自動車取得税交付金，地方消費税交付金及び地方特例交付金に関する事。 8 固定資産評価審査委員会に関する事。
資産税課 管理グループ 土地グループ 家屋グループ	1 固定資産税，都市計画税及び特別土地保有税の賦課に関する事。 2 固定資産の評価に関する事。 3 固定資産課税台帳等の整備及び保管に関する事。 4 固定資産課税台帳の閲覧に関する事。 5 土地・家屋価格等縦覧帳簿の縦覧に関する事。 6 国有資産等所在市町村交付金及び納付金に関する事。 7 罹災証明に関する事。 8 固定資産の証明に関する事。

(4) 税務職員配置状況

平成29年10月1日現在

	次長・ 参事級	課長級		補佐級	一般職員				嘱託職員	計
		課長	副参事	主幹	副主幹	主査	副主査	事務職員	事務職員	
総務部	1									1
納税課	1 (課長兼務)		2	4	4			13	3	27
管理G			1 (GL兼務)		1			2	1	5
納税G				2 (1名GL兼務)	1			3 (1名再任用)	1	7
納税管理G				1 (GL兼務)	1			4	1	7
債権回収対策 準備室			1 (室長兼務)		1			3		5
他団体派遣				1				1		2
市民税課	1 (課長兼務)		2	1	4	1	4	11		24
税政G			1 (GL兼務)		1			2		4
市民税第一G				1 (GL兼務)	2	1	1	5		10
市民税第二G			1 (GL兼務)		1		3	4		9
資産税課		1	1	3	3	2	3	10		23
管理G				2 (1名GL兼務)		1		1		4
土地G			1 (GL兼務)		2	1		5		9
家屋G				1 (GL兼務)	1		3	4		9
合計	3	1	5	8	11	3	7	34	3	75

※Gはグループ，GLはグループリーダーの略

2 財政と市税

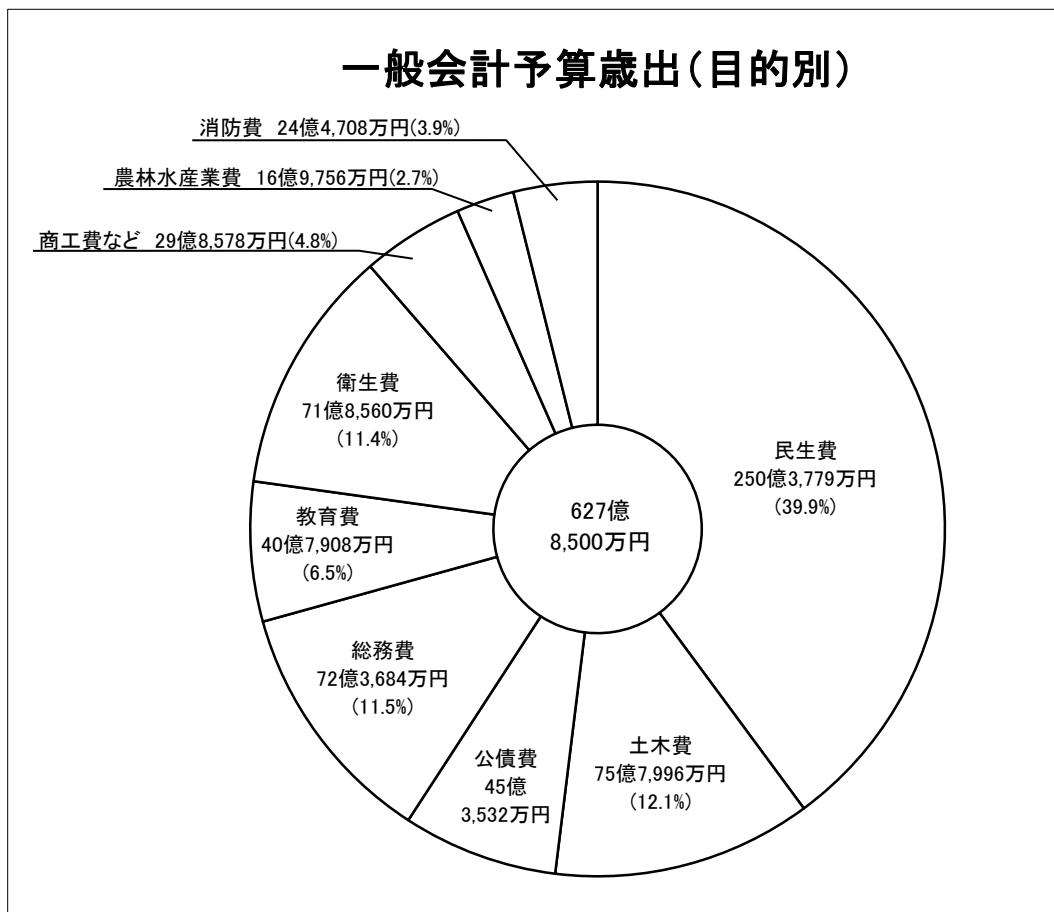
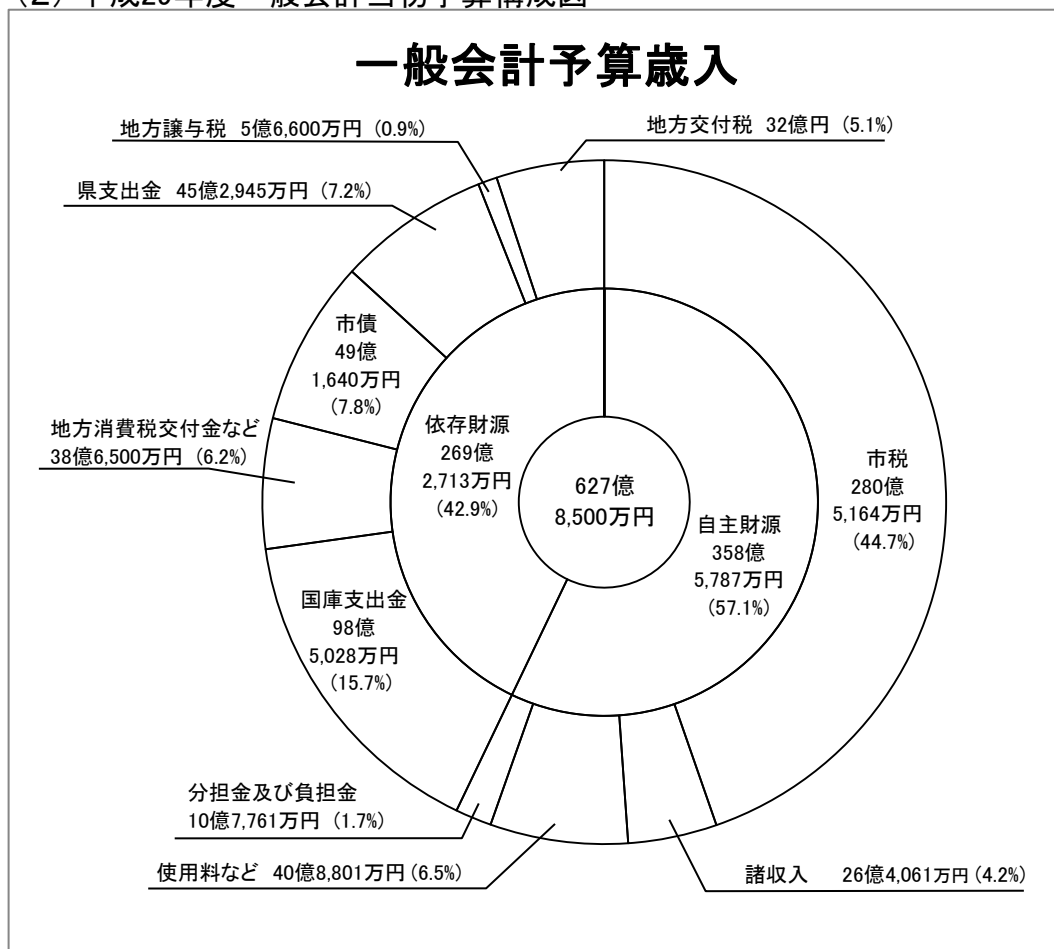
(1) 平成29年度一般会計当初予算額

(単位 千円・%)

歳 入			歳 出		
款 別	予算額	構成比	款 別	予算額	構成比
1 市 税	28,051,642	44.7	1 議 会 費	478,025	0.8
2 地 方 譲 与 税	566,001	0.9	2 総 務 費	7,236,840	11.5
3 利 子 割 交 付 金	30,000	0.0	3 民 生 費	25,037,786	39.9
4 配 当 割 交 付 金	180,000	0.3	4 衛 生 費	7,185,596	11.4
5 株 式 等 譲 渡 所 得 割 交 付 金	80,000	0.1	5 労 働 費	79,501	0.1
6 地 方 消 費 税 交 付 金	3,200,000	5.1	6 農 林 水 産 業 費	1,697,555	2.7
7 ゴルフ場利用税交付金	94,000	0.1	7 商 工 費	878,257	1.4
8 自動車取得税交付金	120,000	0.2	8 土 木 費	7,579,957	12.1
9 地方特例交付金	131,000	0.2	9 消 防 費	2,447,082	3.9
10 地方交付税	3,200,000	5.1	10 教 育 費	4,079,082	6.5
11 交通安全対策特別交付金	30,000	0.0	11 災 害 復 旧 費	120,000	0.2
12 分担金及び負担金	1,077,608	1.7	12 公 債 費	4,535,319	7.2
13 使用料及び手数料	914,924	1.5	13 諸 支 出 金	1,400,000	2.2
14 国庫支出金	9,850,281	15.7	14 予 備 費	30,000	0.0
15 県 支 出 金	4,529,452	7.2			
16 財 産 収 入	142,441	0.2			
17 寄 附 金	202,640	0.3			
18 繰 入 金	2,798,004	4.5			
19 繰 越 金	30,000	0.0			
20 諸 収 入	2,640,607	4.2			
21 市 債	4,916,400	7.8			
合 計	62,785,000	100.0	合 計	62,785,000	100.0

※構成比及び構成図については、表示単位未満四捨五入のため、積み上げと合計が不一致の場合があります。

(2) 平成29年度一般会計当初予算構成図



(3) 平成28年度一般会計決算額 [歳入]

(単位 円・%)

款 別	予算現額	収入済額	予算対比	構成比
1 市 税	27,895,802,000	28,550,468,364	102.3	48.0
市 民 税	12,422,548,000	13,028,477,872	104.9	45.6
固 定 資 産 税	12,280,888,000	12,353,793,529	100.6	43.3
軽 自 動 車 税	497,993,000	523,798,212	105.2	1.8
市 た ば こ 税	1,479,326,000	1,416,930,631	95.8	5.0
鉱 産 税	16,000	16,900	105.6	0.0
特別土地保有税	1,000	1,071,800	107,180.0	0.0
入 湯 税	19,030,000	15,754,350	82.8	0.1
都 市 計 画 税	1,196,000,000	1,210,625,070	101.2	4.2
2 地 方 譲 与 税	566,001,000	587,232,001	103.8	1.0
3 利 子 割 交 付 金	30,000,000	49,510,000	165.0	0.1
4 配 当 割 交 付 金	180,000,000	121,218,000	67.3	0.2
5 株式等譲渡所得割交付金	160,000,000	71,391,000	44.6	0.1
6 地方消費税交付金	3,220,000,000	3,227,636,000	100.2	5.4
7 ゴルフ場利用税交付金	94,000,000	88,604,197	94.3	0.1
8 自動車取得税交付金	140,000,000	156,836,000	112.0	0.3
9 地方特例交付金	138,661,000	138,661,000	100.0	0.2
10 地方交付税	4,104,735,000	4,136,483,000	100.8	7.0
11 交通安全対策特別交付金	30,000,000	29,691,000	99.0	0.0
12 分担金及び負担金	1,084,982,000	1,113,773,748	102.7	1.9
13 使用料及び手数料	961,479,000	974,802,450	101.4	1.6
14 国庫支出金	10,413,995,840	9,115,703,831	87.5	15.3
15 県 支 出 金	4,779,913,000	4,606,481,108	96.4	7.8
16 財 産 収 入	152,875,000	160,688,020	105.1	0.3
17 寄 附 金	183,860,000	166,042,229	90.3	0.3
18 繰 入 金	2,024,181,000	21,558,258	1.1	0.0
19 繰 越 金	631,396,232	631,396,050	100.0	1.1
20 諸 収 入	2,621,305,000	2,537,342,800	96.8	4.3
21 市 債	3,353,300,000	2,938,300,000	87.6	4.9
合 計	62,766,486,072	59,423,819,056	94.7	100.0

※構成比については、表示単位未満四捨五入のため、積み上げと合計が不一致の場合があります。

〔歳出〕

(単位 円・%)

款 別	予算現額	支出済額	予算対比	構成比
1 議 会 費	500,995,000	489,961,288	97.8	0.9
2 総 務 費	7,386,900,182	7,035,219,072	95.2	12.0
3 民 生 費	26,030,235,360	24,212,886,394	93.0	41.4
4 衛 生 費	5,323,865,000	5,142,432,309	96.6	8.8
5 労 働 費	71,338,000	70,221,471	98.4	0.1
6 農林水産業費	1,739,097,400	1,503,112,163	86.4	2.6
7 商 工 費	1,032,461,000	802,029,512	77.7	1.4
8 土 木 費	7,650,762,130	6,623,731,875	86.6	11.3
9 消 防 費	2,546,253,000	2,487,229,375	97.7	4.3
10 教 育 費	4,398,589,000	4,182,556,896	95.1	7.1
11 災 害 復 旧 費	139,020,000	75,265,240	54.1	0.5
12 公 債 費	4,516,970,000	4,488,901,184	99.4	7.7
13 諸 支 出 金	1,400,000,000	1,400,000,000	100.0	2.4
14 予 備 費	30,000,000	0	0.0	0.0
合 計	62,766,486,072	58,513,546,779	93.2	100.0

(4) 平成29年度市税当初予算額

(単位 千円・%)

税目		調定額	収納率	本年度予算額	前年度予算額	比較	前年比	
市民税	個人	現年課税分	10,753,728	98.0	10,538,653	10,519,320	19,333	100.2
		滞納繰越分	1,520,000	19.0	288,000	288,000	0	100.0
		小計	12,273,728	88.2	10,826,653	10,807,320	19,333	100.2
	法人	現年課税分	1,701,354	99.5	1,692,847	1,441,228	251,619	117.5
		滞納繰越分	60,000	8.0	4,000	4,000	0	100.0
		小計	1,761,354	96.3	1,696,847	1,445,228	251,619	117.4
計	14,035,081	89.2	12,523,500	12,252,548	270,952	102.2		
固定資産税	現年課税分	土地	4,201,431	97.8	4,109,000	4,163,000	△ 54,000	98.7
		家屋	5,618,609	97.8	5,495,000	5,357,000	138,000	102.6
		償却資産	2,537,832	97.8	2,482,000	2,518,000	△ 36,000	98.6
		交付金	10,780	100.0	10,780	10,888	△ 108	99.0
		小計	12,368,653	97.8	12,096,780	12,048,888	47,892	100.4
	滞納繰越分	970,000	24.0	232,000	232,000	0	100.0	
	計	13,338,653	92.4	12,328,780	12,280,888	47,892	100.4	
軽自動車税	現年課税分	549,122	96.0	527,157	488,993	38,164	107.8	
	滞納繰越分	57,000	16.0	9,000	9,000	0	100.0	
	計	606,122	88.5	536,157	497,993	38,164	107.7	
市たばこ税	1,479,326	100.0	1,431,589	1,479,326	△ 47,737	96.8		
鉦産税	16	100.0	16	16	0	100.0		
特別土地保有税	1	100.0	0	1	△ 1	0.0		
入湯税	19,030	100.0	15,600	19,030	△ 3,430	82.0		
都市計画税	現年課税分	1,222,904	97.8	1,196,000	1,176,000	20,000	101.7	
	滞納繰越分	85,000	24.0	20,000	20,000	0	100.0	
	計	1,307,904	93.0	1,216,000	1,196,000	20,000	101.7	
市税計	現年課税分	28,094,133	97.9	27,498,642	27,246,814	251,828	100.9	
	滞納繰越分	2,692,000	20.5	553,000	553,000	0	100.0	
	計	30,786,133	91.1	28,051,642	27,799,814	251,828	100.9	

(5) 平成28年度市税決算額

(一般会計)

(単位 円・%)

税 目		予算現額	調定額	収入済額	収入未済額	収納率		
						対予算現額	対調定額	
市 民 税	個 人	現年課税分	10,597,320,000	11,209,920,031	11,036,552,832	173,297,057	104.1	98.5
		滞納繰越分	288,000,000	593,490,057	198,139,029	345,260,510	68.8	33.4
		小 計	10,885,320,000	11,803,410,088	11,234,691,861	518,557,567	103.2	95.2
	法 人	現年課税分	1,533,228,000	1,798,802,100	1,790,567,364	8,234,736	116.8	99.5
		滞納繰越分	4,000,000	24,073,428	3,218,647	16,435,303	80.5	13.4
		小 計	1,537,228,000	1,822,875,528	1,793,786,011	24,670,039	116.7	98.4
計		12,422,548,000	13,626,285,616	13,028,477,872	543,227,606	104.9	95.6	
固 定 資 産 税	現年課税分	12,038,000,000	12,319,015,100	12,181,559,290	137,441,410	101.2	98.9	
	滞納繰越分	232,000,000	429,496,987	161,346,239	241,862,551	69.5	37.6	
	小 計	12,270,000,000	12,748,512,087	12,342,905,529	379,303,961	100.6	96.8	
	交 付 金	10,888,000	10,888,000	10,888,000	0	100.0	100.0	
	計	12,280,888,000	12,759,400,087	12,353,793,529	379,303,961	100.6	96.8	
軽自動車税	現年課税分	488,993,000	535,771,000	514,709,385	21,061,615	105.3	96.1	
	滞納繰越分	9,000,000	46,304,979	9,088,827	32,091,946	101.0	19.6	
	計	497,993,000	582,075,979	523,798,212	53,153,561	105.2	90.0	
市 た ば こ 税		1,479,326,000	1,416,930,631	1,416,930,631	0	95.8	100.0	
鉦 産 税		16,000	16,900	16,900	0	105.6	100.0	
特 別 土 地 保 有 税		1,000	1,071,800	1,071,800	0	107180.0	-	
入 湯 税		19,030,000	15,754,350	15,754,350	0	82.8	100.0	
都 市 計 画 税	現年課税分	1,176,000,000	1,208,297,700	1,194,799,800	13,496,500	101.6	98.9	
	滞納繰越分	20,000,000	42,126,230	15,825,270	23,722,550	79.1	37.6	
	計	1,196,000,000	1,250,423,930	1,210,625,070	37,219,050	101.2	96.8	
市 税 計	現年課税分	27,342,802,000	28,516,467,612	28,162,850,352	353,531,318	103.0	98.8	
	滞納繰越分	553,000,000	1,135,491,681	387,618,012	659,372,860	70.1	34.1	
	合 計	27,895,802,000	29,651,959,293	28,550,468,364	1,012,904,178	102.3	96.3	

(特別会計)

国民健康保険税	一 般	現年課税分	4,370,776,000	4,629,424,720	4,141,901,320	487,523,400	94.8	89.5
		滞納繰越分	407,295,000	1,566,859,984	419,359,440	1,147,500,544	103.0	26.8
		計	4,778,071,000	6,196,284,704	4,561,260,760	1,635,023,944	95.5	73.6
	退 職	現年課税分	179,809,000	154,218,380	150,716,663	3,501,717	83.8	97.7
		滞納繰越分	12,767,000	31,143,420	10,334,386	20,809,034	80.9	33.2
		計	192,576,000	185,361,800	161,051,049	24,310,751	83.6	86.9
	合 計	現年課税分	4,550,585,000	4,783,643,100	4,292,617,983	491,025,117	94.3	89.7
		滞納繰越分	420,062,000	1,598,003,404	429,693,826	1,168,309,578	102.3	26.9
		計	4,970,647,000	6,381,646,504	4,722,311,809	1,659,334,695	95.0	74.0

(6) 年度別市税総額等に関する調

一般会計

区分 年度	歳入総額 (千円)	市税総額 (千円)	市税 割合 (%)	1人当り の市税 (円)	1世帯当り の市税 (円)	市 税 前年比 (%)
平成 9	54,339,429	30,402,582	55.9	162,635	469,745	123.4
10	54,111,997	28,356,033	52.4	150,505	433,658	93.3
11	55,158,487	29,828,053	54.1	157,199	448,333	105.2
12	55,843,121	26,298,126	47.1	136,670	384,133	88.2
13	60,507,068	26,093,172	43.1	135,604	381,139	99.2
14	59,115,377	28,471,350	48.2	146,390	401,225	109.1
15	56,180,842	28,497,619	50.7	145,138	393,125	100.1
16	58,157,360	29,297,616	50.4	147,819	395,096	102.8
17	57,187,503	29,665,243	51.9	148,344	390,321	101.3
18	55,616,937	31,209,746	56.1	154,531	400,453	105.2
19	56,264,441	33,745,351	60.0	165,648	423,787	108.1
20	55,169,994	33,202,499	60.2	162,384	411,069	98.4
21	61,502,440	29,209,685	47.5	143,891	362,745	88.0
22	60,518,885	29,027,022	48.0	145,650	382,599	99.4
23	59,849,861	28,419,941	47.5	140,594	348,822	97.9
24	58,352,109	28,084,987	48.1	139,447	345,989	98.8
25	58,991,130	28,271,330	47.9	140,790	345,442	100.7
26	63,551,141	28,835,359	45.4	143,934	349,850	102.0
27	62,077,640	28,482,888	45.9	142,217	342,375	98.8
28	59,423,819	28,550,468	48.0	142,645	340,032	100.2

(7) 年度別市税収入状況調

(単位 円・%)

年度	調定額	収入済額	収入未済額	収納率
平成 9	32,269,758,005	30,402,582,059	1,867,175,946	94.2
10	30,457,534,119	28,356,033,433	2,101,500,686	93.1
11	32,253,865,926	29,828,052,926	2,425,813,000	92.5
12	28,973,293,540	26,298,126,498	2,675,167,042	90.8
13	28,929,681,084	26,093,172,577	2,836,508,507	90.2
14	31,378,003,995	28,471,350,120	2,906,653,875	90.7
15	31,332,433,974	28,497,619,314	2,834,814,660	91.0
16	31,897,685,887	29,297,616,745	2,600,069,142	91.8
17	31,879,216,152	29,665,243,368	2,213,972,784	93.1
18	33,315,662,750	31,209,746,104	2,105,916,646	93.7
19	35,979,723,175	33,745,351,572	2,234,371,603	93.8
20	35,652,693,156	33,202,499,738	2,450,193,418	93.1
21	31,875,584,206	29,209,685,775	2,665,898,431	91.6
22	31,633,503,503	29,027,021,677	2,606,481,826	91.8
23	30,830,913,567	28,419,940,622	2,410,972,945	92.2
24	30,279,391,026	28,084,987,228	2,194,403,798	92.8
25	30,185,212,293	28,271,330,300	1,913,881,993	93.7
26	30,412,428,237	28,835,358,599	1,577,069,638	94.8
27	29,766,769,726	28,482,888,090	1,283,881,636	95.7
28	29,651,959,293	28,550,468,364	1,101,490,929	96.3

(8) 税目別市税決算の推移

(一般会計)

(単位 円・%)

年度 税目		平成25年度			平成26年度			平成27年度			平成28年度			
		調定額	収入額	率	調定額	収入額	率	調定額	収入額	率	調定額	収入額	率	
市民税	個人	現年課税分	10,985,159,189	10,709,037,549	97.5	10,892,074,742	10,702,486,392	98.3	11,238,400,993	11,039,249,244	98.2	11,209,920,031	11,036,552,832	98.5
		滞納繰越分	1,058,970,669	299,274,507	28.3	894,972,958	285,303,604	31.9	689,333,352	218,527,707	31.7	593,490,057	198,139,029	33.4
		小計	12,044,129,858	11,008,312,056	91.4	11,787,047,700	10,987,789,996	93.2	11,927,734,345	11,257,776,951	94.4	11,803,410,088	11,234,691,861	95.2
	法人	現年課税分	1,699,491,700	1,693,151,400	99.6	2,043,422,800	2,037,194,700	99.7	1,697,443,400	1,691,943,500	99.7	1,798,802,100	1,790,567,364	99.5
		滞納繰越分	34,051,710	4,043,285	11.9	25,912,029	3,953,872	15.3	24,638,482	2,625,450	10.7	24,073,428	3,218,647	13.4
		小計	1,733,543,410	1,697,194,685	97.9	2,069,334,829	2,041,148,572	98.6	1,722,081,882	1,694,568,950	98.4	1,822,875,528	1,793,786,011	98.4
計	13,777,673,268	12,705,506,741	92.2	13,856,382,529	13,028,938,568	94.0	13,649,816,227	12,952,345,901	94.9	13,626,285,616	13,028,477,872	95.6		
固定資産税	現年課税分	12,328,366,400	12,159,527,553	98.6	12,608,222,000	12,440,228,144	98.7	12,371,777,900	12,216,558,819	98.7	12,319,015,100	12,181,559,290	98.9	
	滞納繰越分	767,972,320	223,053,739	29.0	661,585,369	196,981,149	29.8	518,303,665	187,170,723	36.1	429,496,987	161,346,239	37.6	
	小計	13,096,338,720	12,382,581,292	94.5	13,269,807,369	12,637,209,293	95.2	12,890,081,565	12,403,729,542	96.2	12,748,512,087	12,342,905,529	96.8	
	交付金	10,605,900	10,605,900	100.0	10,577,600	10,577,600	100.0	10,895,400	10,895,400	100.0	10,888,000	10,888,000	100.0	
	計	13,106,944,620	12,393,187,192	94.6	13,280,384,969	12,647,786,893	95.2	12,900,976,965	12,414,624,942	96.2	12,759,400,087	12,353,793,529	96.8	
軽自動車税	現年課税分	421,602,800	407,401,039	96.6	438,324,500	424,406,152	96.8	450,483,200	436,074,789	96.8	535,771,000	514,709,385	96.1	
	滞納繰越分	51,544,785	7,989,798	15.5	50,148,948	8,548,145	17.0	46,949,434	8,404,128	17.9	46,304,979	9,088,827	19.6	
	計	473,147,585	415,390,837	87.8	488,473,448	432,954,297	88.6	497,432,634	444,478,917	89.4	582,075,979	523,798,212	90.0	
市たばこ税	1,519,886,080	1,519,886,080	100.0	1,476,619,251	1,476,619,251	100.0	1,452,254,710	1,452,254,710	100.0	1,416,930,631	1,416,930,631	100.0		
鉦産税	26,100	26,100	100.0	23,000	23,000	100.0	16,600	16,600	100.0	16,900	16,900	100.0		
特別土地保有税	0	0		0	0		0	0		1,071,800	1,071,800	100.0		
入湯税	19,950,930	19,950,930	100.0	20,230,790	20,230,790	100.0	18,231,460	18,231,460	100.0	15,754,350	15,754,350	100.0		
都市計画税	現年課税分	1,212,081,200	1,195,453,100	98.6	1,225,983,500	1,209,651,900	98.7	1,197,858,700	1,182,813,600	98.7	1,208,297,700	1,194,799,800	98.9	
	滞納繰越分	75,502,510	21,929,320	29.0	64,330,750	19,153,900	29.8	50,182,430	18,121,960	36.1	42,126,230	15,825,270	37.6	
	計	1,287,583,710	1,217,382,420	94.5	1,290,314,250	1,228,805,800	95.2	1,248,041,130	1,200,935,560	96.2	1,250,423,930	1,210,625,070	96.8	
合計	現年課税分	28,197,170,299	27,715,039,651	98.3	28,715,478,183	28,321,417,929	98.6	28,437,362,363	28,048,038,122	98.6	28,516,467,612	28,162,850,352	98.8	
	滞納繰越分	1,988,041,994	556,290,649	28.0	1,696,950,054	513,940,670	30.3	1,329,407,363	434,849,968	32.7	1,135,491,681	387,618,012	34.1	
	計	30,185,212,293	28,271,330,300	93.7	30,412,428,237	28,835,358,599	94.8	29,766,769,726	28,482,888,090	95.7	29,651,959,293	28,550,468,364	96.3	