

# I 総括

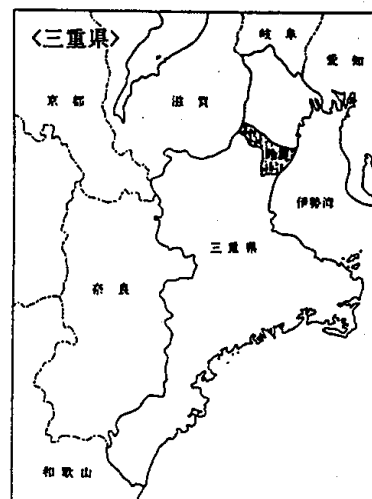
# 1 鈴鹿市の概況

## (1) 市域

位置 東経 136 度 35 分 12 秒  
 北緯 34 度 52 分 44 秒  
 (昭和 31 年 11 月基準点設置)

広ぼう 東西 22.6 km  
 南北 21.9 km

面積 194.67 km<sup>2</sup>



## (2) 人口及び世帯数の推移

区分 年次	人口			世帯数	備考
	男	女	総計		
昭和 17	27,213	25,157	52,370	9,827	不詳
40	49,107	51,487	100,594	22,651	国勢調査
50	71,391	70,438	141,829	36,323	〃
60	83,460	81,476	164,936	48,859	〃
平成 7	90,123	89,677	179,800	57,774	〃
12	92,618	93,533	186,151	62,960	〃
17	96,569	96,543	193,112	69,048	〃
22	101,773	101,226	202,999	80,524	〃
27	99,997	100,341	200,338	82,422	〃

(3) 税務事務分掌

平成30年10月1日現在

課・グループ	事 務 分 掌
納税課 管理収納グループ 納税グループ 債権回収対策室	1 収納管理に関すること。 2 口座振替に関すること。 3 過誤納金の還付及び充当に関すること。 4 督促状に関すること。 5 徴収及び督促に関すること。 6 繰上徴収による納期限の変更及び納税の猶予に関すること。 7 執行停止及び欠損処分に関すること。 8 財産の差押え，交付要求，換価，配当等の滞納処分に関すること。 9 三重地方税管理回収機構に関すること。 10 移管された債権の徴収及び管理に関すること。 11 債権管理に係る研修及び指導に関すること。
市民税課 税政グループ 市民税第一グループ 市民税第二グループ	1 税制に関すること。 2 市税歳入計画に関すること。 3 市民税，軽自動車税，市たばこ税，鉱産税及び入湯税の賦課に関すること。 4 市税に係る諸統計に関すること。 5 営業の開廃業に関すること。 6 自動車臨時運行許可に関すること。 7 地方譲与税並びに利子割交付金，配当割交付金，株式等譲渡所得割交付金，ゴルフ場利用税交付金，自動車取得税交付金，地方消費税交付金及び地方特例交付金に関すること。 8 固定資産評価審査委員会に関すること。
資産税課 管理グループ 土地グループ 家屋グループ	1 固定資産税，都市計画税及び特別土地保有税の賦課に関すること。 2 固定資産の評価に関すること。 3 固定資産課税台帳等の整備及び保管に関すること。 4 固定資産課税台帳の閲覧に関すること。 5 土地・家屋価格等縦覧帳簿の縦覧に関すること。 6 国有資産等所在市町村交付金及び納付金に関すること。 7 罹災証明に関すること。 8 固定資産の証明に関すること。

(4) 税務職員配置状況

平成30年10月1日現在

	次長・ 参事級	課長級		補佐級	一般職員				嘱託職員	計
		課長	副参事	主幹	副主幹	主査	副主査	事務職員	事務職員	
総務部	1									1
納税課		1		3	4		4	9	2	23
管理収納G					1 (GL兼務)		1	3		5
納税G				1 (GL兼務)	3		1	5 (1名再任用)	2	12
債権回収対策室				2 (1名室長兼務)			2			4
他団体派遣								1		1
市民税課	1 (課長兼務)		2	1	5	1	3	11	1	25
税政G			1 (GL兼務)		1		1	1		4
市民税第一G				1 (GL兼務)	3			6	1	11
市民税第二G			1 (GL兼務)		1	1	2	4		9
資産税課	1 (課長兼務)		2	3	3	1		9	4	23
管理G				2 (1名GL兼務)				2		4
土地G			1 (GL兼務)		2			4	2	9
家屋G			1 (GL兼務)	1	1	1		3	2	9
合計	3	1	4	7	12	2	7	29	7	72

※Gはグループ、GLはグループリーダーの略

## 2 財政と市税

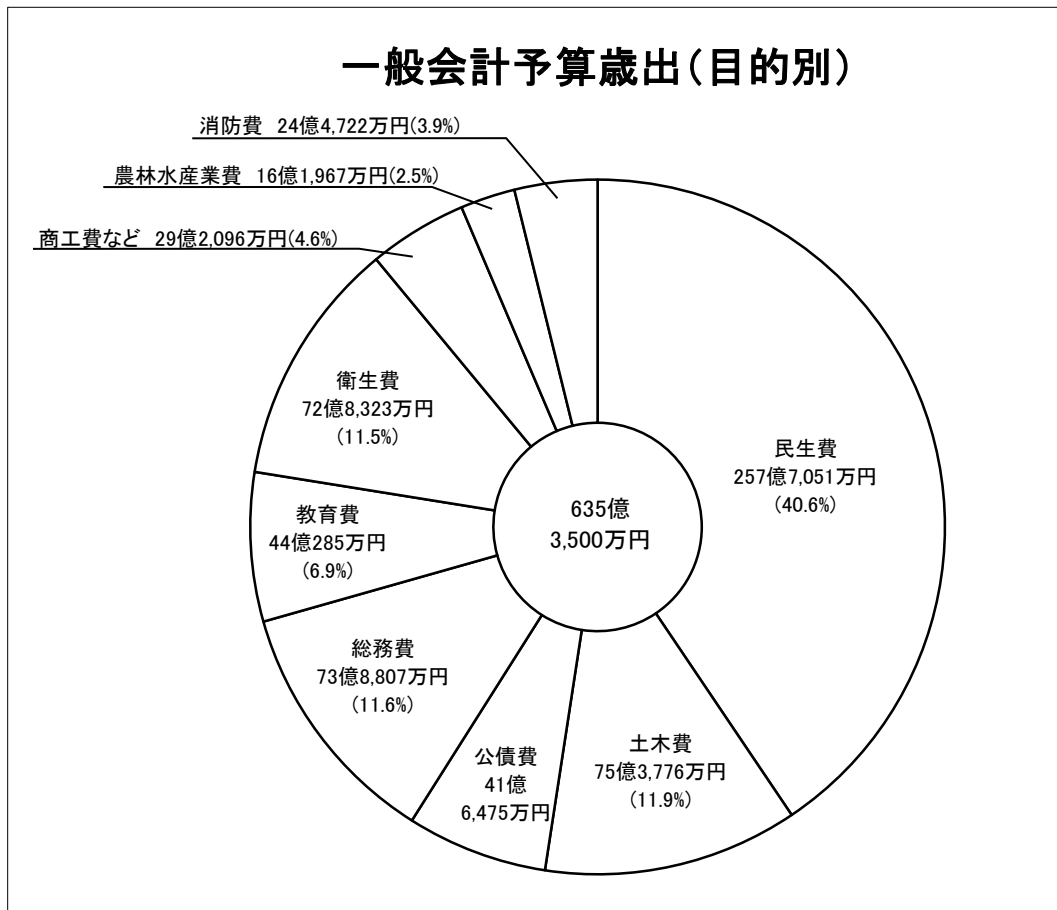
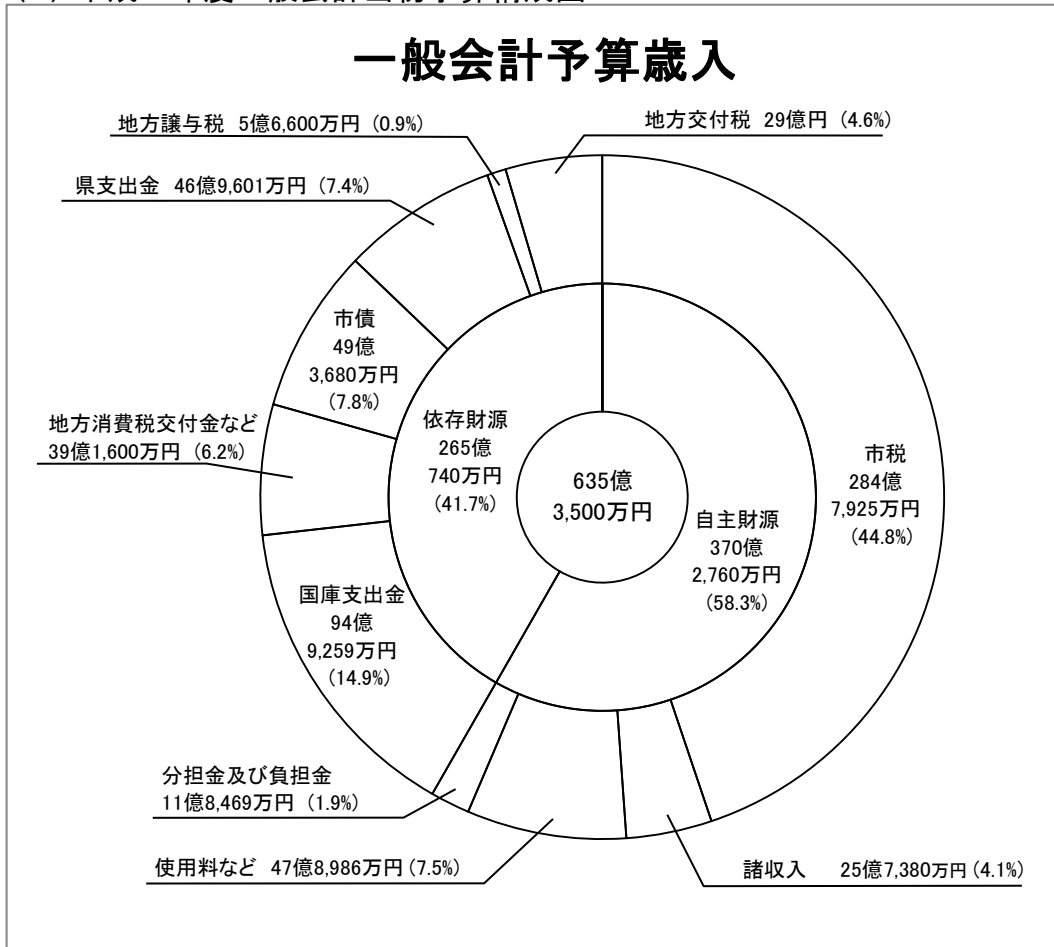
### (1) 平成30年度一般会計当初予算額

(単位 千円・%)

歳 入			歳 出		
款 別	予算額	構成比	款 別	予算額	構成比
1 市 税	28,479,251	44.8	1 議 会 費	472,166	0.7
2 地 方 譲 与 税	566,001	0.9	2 総 務 費	7,388,067	11.6
3 利 子 割 交 付 金	30,000	0.0	3 民 生 費	25,770,511	40.6
4 配 当 割 交 付 金	121,000	0.2	4 衛 生 費	7,283,225	11.5
5 株 式 等 譲 渡 所 得 割 交 付 金	71,000	0.1	5 労 働 費	90,954	0.1
6 地 方 消 費 税 交 付 金	3,300,000	5.2	6 農 林 水 産 業 費	1,619,666	2.5
7 ゴルフ場利用税交付金	93,000	0.1	7 商 工 費	807,844	1.3
8 自動車取得税交付金	120,000	0.2	8 土 木 費	7,537,758	11.9
9 地方特例交付金	151,000	0.2	9 消 防 費	2,447,215	3.9
10 地方交付税	2,900,000	4.6	10 教 育 費	4,402,848	6.9
11 交通安全対策特別交付金	30,000	0.0	11 災 害 復 旧 費	120,000	0.2
12 分担金及び負担金	1,184,687	1.9	12 公 債 費	4,164,746	6.6
13 使用料及び手数料	1,000,876	1.6	13 諸 支 出 金	1,400,000	2.2
14 国庫支出金	9,492,593	14.9	14 予 備 費	30,000	0.0
15 県 支 出 金	4,696,006	7.4			
16 財 産 収 入	145,038	0.2			
17 寄 附 金	256,140	0.4			
18 繰 入 金	3,357,805	5.3			
19 繰 越 金	30,000	0.0			
20 諸 収 入	2,573,803	4.1			
21 市 債	4,936,800	7.8			
合 計	63,535,000	100.0	合 計	63,535,000	100.0

※構成比及び構成図については、表示単位未満四捨五入のため、積み上げと合計が不一致の場合があります。

(2) 平成30年度一般会計当初予算構成図



## (3) 平成29年度一般会計決算額 [歳入]

(単位 円・%)

款 別	予算現額	収入済額	予算対比	構成比
1 市 税	28,827,642,000	29,156,644,829	101.1	46.4
市 民 税	13,123,500,000	13,373,613,090	101.9	45.9
固 定 資 産 税	12,504,780,000	12,653,509,507	101.2	43.4
軽 自 動 車 税	536,157,000	548,741,330	102.3	1.9
市 た ば こ 税	1,431,589,000	1,343,433,692	93.8	4.6
鉱 産 税	16,000	15,700	98.1	0.0
入 湯 税	15,600,000	15,952,650	102.3	0.1
都 市 計 画 税	1,216,000,000	1,221,378,860	100.4	4.2
2 地 方 譲 与 税	566,001,000	587,259,000	103.8	0.9
3 利 子 割 交 付 金	50,000,000	69,549,000	139.1	0.1
4 配 当 割 交 付 金	180,000,000	173,861,000	96.6	0.3
5 株 式 等 譲 渡 所 得 割 交 付 金	80,000,000	172,195,000	215.2	0.3
6 地 方 消 費 税 交 付 金	3,300,000,000	3,352,513,000	101.6	5.3
7 ゴルフ場利用税交付金	94,000,000	85,019,620	90.4	0.1
8 自動車取得税交付金	170,000,000	213,967,000	125.9	0.3
9 地方特例交付金	151,713,000	151,713,000	100.0	0.2
10 地方交付税	3,377,397,000	3,379,380,000	100.1	5.4
11 交通安全対策特別交付金	30,000,000	28,226,000	94.1	0.0
12 分担金及び負担金	1,076,930,000	1,099,921,601	102.1	1.8
13 使用料及び手数料	914,924,000	985,407,876	107.7	1.6
14 国庫支出金	10,679,971,912	10,159,693,365	95.1	16.2
15 県 支 出 金	4,691,216,000	4,542,930,754	96.8	7.2
16 財 産 収 入	146,409,000	173,872,635	118.8	0.3
17 寄 附 金	235,840,000	227,119,500	96.3	0.4
18 繰 入 金	2,297,520,000	651,391,110	28.4	1.0
19 繰 越 金	510,271,641	510,272,277	100.0	0.8
20 諸 収 入	2,648,723,000	2,694,208,595	101.7	4.3
21 市 債	4,728,400,000	4,424,600,000	93.6	7.0
合 計	64,756,958,553	62,839,745,162	97.0	100.0

※構成比については、表示単位未満四捨五入のため、積み上げと合計が不一致の場合があります。

## 〔歳出〕

(単位 円・%)

款 別	予算現額	支出済額	予算対比	構成比
1 議 会 費	476,124,000	468,259,988	98.3	0.9
2 総 務 費	8,051,976,000	7,831,283,596	97.3	12.6
3 民 生 費	25,688,267,000	24,653,077,789	96.0	39.6
4 衛 生 費	7,239,717,000	7,113,731,004	98.3	11.4
5 労 働 費	82,656,000	81,083,608	98.1	0.1
6 農林水産業費	1,568,497,000	1,462,422,300	93.2	2.4
7 商 工 費	933,514,829	915,848,480	98.1	1.5
8 土 木 費	8,155,140,724	7,323,296,698	89.8	11.8
9 消 防 費	2,441,304,000	2,399,943,434	98.3	3.9
10 教 育 費	4,036,128,000	3,917,150,341	97.1	6.3
11 災 害 復 旧 費	121,470,000	84,253,034	69.4	0.5
12 公 債 費	4,535,319,000	4,532,912,310	99.9	7.3
13 諸 支 出 金	1,400,000,000	1,400,000,000	100.0	2.3
14 予 備 費	26,845,000	0	0.0	0.0
合 計	64,756,958,553	62,183,262,582	96.0	100.0



## (4) 平成30年度市税当初予算額

(単位 千円・%)

税目		調定額	収納率	本年度予算額	前年度予算額	比較	前年比	
市民税	個人	現年課税分	10,894,831	98.0	10,676,934	10,538,653	138,281	101.3
		滞納繰越分	1,520,000	19.0	288,000	288,000	0	100.0
		小計	12,414,831	88.3	10,964,934	10,826,653	138,281	101.3
	法人	現年課税分	1,790,409	99.5	1,781,457	1,692,847	88,610	105.2
		滞納繰越分	60,000	8.0	4,000	4,000	0	100.0
		小計	1,850,409	96.5	1,785,457	1,696,847	88,610	105.2
計	14,265,240	89.4	12,750,391	12,523,500	226,891	101.8		
固定資産税	現年課税分	土地	4,185,787	98.5	4,123,000	4,109,000	14,000	100.3
		家屋	5,625,381	98.5	5,541,000	5,495,000	46,000	100.8
		償却資産	2,702,538	98.5	2,662,000	2,482,000	180,000	107.3
		交付金	11,006	100.0	11,006	10,780	226	102.1
		小計	12,524,712	98.5	12,337,006	12,096,780	240,226	102.0
	滞納繰越分	970,000	24.0	232,000	232,000	0	100.0	
	計	13,494,712	93.1	12,569,006	12,328,780	240,226	101.9	
軽自動車税	現年課税分	587,759	96.0	564,249	527,157	37,092	107.0	
	滞納繰越分	57,000	16.0	9,000	9,000	0	100.0	
	計	644,759	88.9	573,249	536,157	37,092	106.9	
市たばこ税	1,479,326	100.0	1,353,539	1,431,589	△78,050	94.5		
鉦産税	16	100.0	16	16	0	100.0		
入湯税	19,030	100.0	16,050	15,600	450	102.9		
都市計画税	現年課税分	1,215,228	98.5	1,197,000	1,196,000	1,000	100.1	
	滞納繰越分	85,000	24.0	20,000	20,000	0	100.0	
	計	1,300,228	93.6	1,217,000	1,216,000	1,000	100.1	
市税計	現年課税分	28,511,311	98.0	27,926,251	27,498,642	427,609	101.6	
	滞納繰越分	2,692,000	20.5	553,000	553,000	0	100.0	
	計	31,203,311	91.3	28,479,251	28,051,642	427,609	101.5	

(5) 平成29年度市税決算額

(一般会計)

(単位 円・%)

税 目		予算現額	調定額	収入済額	収入未済額	収納率		
						対予算現額	対調定額	
市 民 税	個 人	現年課税分	10,938,653,000	11,409,102,360	11,228,287,568	180,814,792	102.6	98.4
		滞納繰越分	288,000,000	514,045,517	166,641,004	307,836,389	57.9	32.4
		小 計	11,226,653,000	11,923,147,877	11,394,928,572	488,651,181	101.5	95.6
	法 人	現年課税分	1,892,847,000	1,978,151,500	1,972,536,900	5,614,600	104.2	99.7
		滞納繰越分	4,000,000	24,699,239	6,147,618	16,610,321	153.7	24.9
		小 計	1,896,847,000	2,002,850,739	1,978,684,518	22,224,921	104.3	98.8
計		13,123,500,000	13,925,998,616	13,373,613,090	510,876,102	101.9	96.0	
固 定 資 産 税	現年課税分	12,262,000,000	12,652,553,200	12,507,341,969	145,211,231	102.0	98.9	
	滞納繰越分	232,000,000	379,307,761	135,386,738	215,074,772	58.4	35.7	
	小 計	12,494,000,000	13,031,860,961	12,642,728,707	360,286,003	101.2	97.0	
	交 付 金	10,780,000	10,780,800	10,780,800	0	100.0	100.0	
計		12,504,780,000	13,042,641,761	12,653,509,507	360,286,003	101.2	97.0	
軽自動車税	現年課税分	527,157,000	561,166,100	539,199,964	21,966,136	102.3	96.1	
	滞納繰越分	9,000,000	53,113,161	9,541,366	38,195,380	106.0	18.0	
	計	536,157,000	614,279,261	548,741,330	60,161,516	102.3	89.3	
市 た ば こ 税		1,431,589,000	1,343,433,692	1,343,433,692	0	93.8	100.0	
鉦 産 税		16,000	15,700	15,700	0	98.1	100.0	
入 湯 税		15,600,000	15,952,650	15,952,650	0	102.3	100.0	
都 市 計 画 税	現年課税分	1,196,000,000	1,222,359,300	1,208,299,500	14,059,800	101.0	98.8	
	滞納繰越分	20,000,000	36,643,950	13,079,360	20,777,827	65.4	35.7	
	計	1,216,000,000	1,259,003,250	1,221,378,860	34,837,627	100.4	97.0	
市 税 計	現年課税分	28,274,642,000	29,193,515,302	28,825,848,743	367,666,559	101.9	98.7	
	滞納繰越分	553,000,000	1,007,809,628	330,796,086	598,494,689	59.8	32.8	
	合 計	28,827,642,000	30,201,324,930	29,156,644,829	966,161,248	101.1	96.5	

(特別会計)

国民健康保険税	一 般	現年課税分	4,045,599,000	4,493,155,639	4,009,165,518	483,990,121	99.1	89.2
		滞納繰越分	410,109,000	1,471,026,186	403,584,902	1,067,441,284	98.4	27.4
		計	4,455,708,000	5,964,181,825	4,412,750,420	1,551,431,405	99.0	74.0
	退 職	現年課税分	112,246,000	77,431,961	75,852,914	1,579,047	67.6	98.0
		滞納繰越分	9,912,000	21,019,623	8,013,800	13,005,823	80.8	38.1
		計	122,158,000	98,451,584	83,866,714	14,584,870	68.7	85.2
	合 計	現年課税分	4,157,845,000	4,570,587,600	4,085,018,432	485,569,168	98.2	89.4
		滞納繰越分	420,021,000	1,492,045,809	411,598,702	1,080,447,107	98.0	27.6
		計	4,577,866,000	6,062,633,409	4,496,617,134	1,566,016,275	98.2	74.2

(6) 年度別市税総額等に関する調

一般会計

区分 年度	歳入総額 (千円)	市税総額 (千円)	市税 割合 (%)	1人当た りの市税 (円)	1世帯当 りの市税 (円)	市 税 前年比 (%)
平成 9	54,339,429	30,402,582	55.9	162,635	469,745	123.4
10	54,111,997	28,356,033	52.4	150,505	433,658	93.3
11	55,158,487	29,828,053	54.1	157,199	448,333	105.2
12	55,843,121	26,298,126	47.1	136,670	384,133	88.2
13	60,507,068	26,093,172	43.1	135,604	381,139	99.2
14	59,115,377	28,471,350	48.2	146,390	401,225	109.1
15	56,180,842	28,497,619	50.7	145,138	393,125	100.1
16	58,157,360	29,297,616	50.4	147,819	395,096	102.8
17	57,187,503	29,665,243	51.9	148,344	390,321	101.3
18	55,616,937	31,209,746	56.1	154,531	400,453	105.2
19	56,264,441	33,745,351	60.0	165,648	423,787	108.1
20	55,169,994	33,202,499	60.2	162,384	411,069	98.4
21	61,502,440	29,209,685	47.5	143,891	362,745	88.0
22	60,518,885	29,027,022	48.0	145,650	382,599	99.4
23	59,849,861	28,419,941	47.5	140,594	348,822	97.9
24	58,352,109	28,084,987	48.1	139,447	345,989	98.8
25	58,991,130	28,271,330	47.9	140,790	345,442	100.7
26	63,551,141	28,835,359	45.4	143,934	349,850	102.0
27	62,077,640	28,482,888	45.9	142,217	342,375	98.8
28	59,423,819	28,550,468	48.0	142,645	340,032	100.2
29	62,839,745	29,156,644	46.4	145,467	342,198	102.1

## (7) 年度別市税収入状況調

(単位 円・%)

年度	調定額	収入済額	収入未済額	収納率
平成 9	32,269,758,005	30,402,582,059	1,867,175,946	94.2
10	30,457,534,119	28,356,033,433	2,101,500,686	93.1
11	32,253,865,926	29,828,052,926	2,425,813,000	92.5
12	28,973,293,540	26,298,126,498	2,675,167,042	90.8
13	28,929,681,084	26,093,172,577	2,836,508,507	90.2
14	31,378,003,995	28,471,350,120	2,906,653,875	90.7
15	31,332,433,974	28,497,619,314	2,834,814,660	91.0
16	31,897,685,887	29,297,616,745	2,600,069,142	91.8
17	31,879,216,152	29,665,243,368	2,213,972,784	93.1
18	33,315,662,750	31,209,746,104	2,105,916,646	93.7
19	35,979,723,175	33,745,351,572	2,234,371,603	93.8
20	35,652,693,156	33,202,499,738	2,450,193,418	93.1
21	31,875,584,206	29,209,685,775	2,665,898,431	91.6
22	31,633,503,503	29,027,021,677	2,606,481,826	91.8
23	30,830,913,567	28,419,940,622	2,410,972,945	92.2
24	30,279,391,026	28,084,987,228	2,194,403,798	92.8
25	30,185,212,293	28,271,330,300	1,913,881,993	93.7
26	30,412,428,237	28,835,358,599	1,577,069,638	94.8
27	29,766,769,726	28,482,888,090	1,283,881,636	95.7
28	29,651,959,293	28,550,468,364	1,101,490,929	96.3
29	30,201,324,930	29,156,644,829	1,044,680,101	96.5

## (8) 税目別市税決算の推移

(一般会計)

(単位 円・%)

年 度 税 目		平成26年度			平成27年度			平成28年度			平成29年度			
		調定額	収入額	率	調定額	収入額	率	調定額	収入額	率	調定額	収入額	率	
市民税	個人	現年課税分	10,892,074,742	10,702,486,392	98.3	11,238,400,993	11,039,249,244	98.2	11,209,920,031	11,036,552,832	98.5	11,409,102,360	11,228,287,568	98.4
		滞納繰越分	894,972,958	285,303,604	31.9	689,333,352	218,527,707	31.7	593,490,057	198,139,029	33.4	514,045,517	166,641,004	32.4
		小 計	11,787,047,700	10,987,789,996	93.2	11,927,734,345	11,257,776,951	94.4	11,803,410,088	11,234,691,861	95.2	11,923,147,877	11,394,928,572	95.6
	法人	現年課税分	2,043,422,800	2,037,194,700	99.7	1,697,443,400	1,691,943,500	99.7	1,798,802,100	1,790,567,364	99.5	1,978,151,500	1,972,536,900	99.7
		滞納繰越分	25,912,029	3,953,872	15.3	24,638,482	2,625,450	10.7	24,073,428	3,218,647	13.4	24,699,239	6,147,618	24.9
		小 計	2,069,334,829	2,041,148,572	98.6	1,722,081,882	1,694,568,950	98.4	1,822,875,528	1,793,786,011	98.4	2,002,850,739	1,978,684,518	98.8
計	13,856,382,529	13,028,938,568	94.0	13,649,816,227	12,952,345,901	94.9	13,626,285,616	13,028,477,872	95.6	13,925,998,616	13,373,613,090	96.0		
固定資産税	現年課税分	12,608,222,000	12,440,228,144	98.7	12,371,777,900	12,216,558,819	98.7	12,319,015,100	12,181,559,290	98.9	12,652,553,200	12,507,341,969	98.9	
	滞納繰越分	661,585,369	196,981,149	29.8	518,303,665	187,170,723	36.1	429,496,987	161,346,239	37.6	379,307,761	135,386,738	35.7	
	小 計	13,269,807,369	12,637,209,293	95.2	12,890,081,565	12,403,729,542	96.2	12,748,512,087	12,342,905,529	96.8	13,031,860,961	12,642,728,707	97.0	
	交付金	10,577,600	10,577,600	100.0	10,895,400	10,895,400	100.0	10,888,000	10,888,000	100.0	10,780,800	10,780,800	100.0	
	計	13,280,384,969	12,647,786,893	95.2	12,900,976,965	12,414,624,942	96.2	12,759,400,087	12,353,793,529	96.8	13,042,641,761	12,653,509,507	97.0	
軽自動車税	現年課税分	438,324,500	424,406,152	96.8	450,483,200	436,074,789	96.8	535,771,000	514,709,385	96.1	561,166,100	539,199,964	96.1	
	滞納繰越分	50,148,948	8,548,145	17.0	46,949,434	8,404,128	17.9	46,304,979	9,088,827	19.6	53,113,161	9,541,366	18.0	
	計	488,473,448	432,954,297	88.6	497,432,634	444,478,917	89.4	582,075,979	523,798,212	90.0	614,279,261	548,741,330	89.3	
市たばこ税	1,476,619,251	1,476,619,251	100.0	1,452,254,710	1,452,254,710	100.0	1,416,930,631	1,416,930,631	100.0	1,343,433,692	1,343,433,692	100.0		
鉦産税	23,000	23,000	100.0	16,600	16,600	100.0	16,900	16,900	100.0	15,700	15,700	100.0		
特別土地保有税	0	0		0	0		1,071,800	1,071,800	100.0	-	-			
入湯税	20,230,790	20,230,790	100.0	18,231,460	18,231,460	100.0	15,754,350	15,754,350	100.0	15,952,650	15,952,650	100.0		
都市計画税	現年課税分	1,225,983,500	1,209,651,900	98.7	1,197,858,700	1,182,813,600	98.7	1,208,297,700	1,194,799,800	98.9	1,222,359,300	1,208,299,500	98.8	
	滞納繰越分	64,330,750	19,153,900	29.8	50,182,430	18,121,960	36.1	42,126,230	15,825,270	37.6	36,643,950	13,079,360	35.7	
	計	1,290,314,250	1,228,805,800	95.2	1,248,041,130	1,200,935,560	96.2	1,250,423,930	1,210,625,070	96.8	1,259,003,250	1,221,378,860	97.0	
合計	現年課税分	28,715,478,183	28,321,417,929	98.6	28,437,362,363	28,048,038,122	98.6	28,516,467,612	28,162,850,352	98.8	29,193,515,302	28,825,848,743	98.7	
	滞納繰越分	1,696,950,054	513,940,670	30.3	1,329,407,363	434,849,968	32.7	1,135,491,681	387,618,012	34.1	1,007,809,628	330,796,086	32.8	
	計	30,412,428,237	28,835,358,599	94.8	29,766,769,726	28,482,888,090	95.7	29,651,959,293	28,550,468,364	96.3	30,201,324,930	29,156,644,829	96.5	