


平成 31 年度  
(令和元年度)

# 市 税 概 要



鈴 鹿 市



鈴鹿市徽章

City Crest

(昭和19年12月制定)

## 鈴鹿市民憲章

Suzuka City Charters

(昭和61年1月1日 告示第1号)

鈴鹿の山々から伊勢の海に臨み 豊かな平野の広がる鈴鹿市は先人からの伝統と伸びゆく心にはぐくまれた生産都市です。

わたくしたちは、この郷土鈴鹿に明るく住みよい未来を築くため ここに市民憲章を定めます。

- 1 自然を愛し 緑豊かなまちをつくります。  
A love of nature. A city flourishing with abundant greenery.
- 1 互いに助け合い あたたかいまちをつくります。  
Mutual cooperation. A welcoming city.
- 1 健康に心がけ 生きがいのあるまちをつくります。  
Health-minded. A city with a vitality for life.
- 1 教養を深め 文化の香り高いまちをつくります。  
Deepened education. A high cultural city.
- 1 郷土を誇り カづよいまちをつくります。  
City pride. A vigorous city.

# 目 次

## I 総 括

1 鈴鹿市の概況	
(1) 市域	1
(2) 人口及び世帯数の推移	1
(3) 税務事務分掌	2
(4) 税務職員配置状況	3
2 財政と市税	
(1) 平成 31 年度一般会計当初予算額	4
(2) 平成 31 年度一般会計当初予算構成図	5
(3) 平成 30 年度一般会計決算額	6
(4) 平成 31 年度市税当初予算額	8
(5) 平成 30 年度市税決算額	9
(6) 年度別市税総額等に関する調	10
(7) 年度別市税収入状況調	11
(8) 税目別の市税決算の推移	12
(9) 徴税費の推移表	13

## II 市民税

1 個人市民税	
(1) 個人市民税の納税義務者数調〔当初〕	14
(2) 個人県民税の納税義務者数等調〔当初〕	14
(3) 個人市民税の年度別調定額調〔当初〕	15
(4) 個人市民税の年度別所得割額等調	15
(5) 個人市民税の所得区分別課税状況調	16
(6) 普通徴収の推移表〔当初〕	17
(7) 特別徴収の推移表〔当初〕	17
2 法人市民税	
(1) 法人市民税年度別納税義務者数調	18
(2) 法人市民税年度別調定額調	18
(3) 法人市民税月別調定額調	19

## III 固定資産税・都市計画税

1 固定資産税	
(1) 年度別納税義務者数調	20
(2) 年度別調定額調	20
(3) 土地	
① 総括表	21
② 年度別地目別地積・筆数・平均価格調	22
(4) 家屋	
① 総括表	23
② 年度別棟数・床面積・決定価格等に関する調	23
③ 新增分家屋に関する調	24
(5) 償却資産	
① 年度別価格等に関する調	26

2	都市計画税	
(1)	都市計画区域及び課税区域に関する調	27
(2)	年度別納税義務者数調	27
(3)	年度別調定額調	27
(4)	総括表	27
3	国有資産等所在市町村交付金	
(1)	年度別調定額調	28
(2)	交付額等に関する調	28

## IV 諸 税

1	軽自動車税	
(1)	平成31年度課税状況調	29
2	市たばこ税	
(1)	年度別調定額調	30
3	鉱産税	
(1)	年度別調定額調	30
4	入湯税	
(1)	年度別調定額調	30

## V 税外収入

1	譲与税収入状況調	31
2	交付金収入状況調	32
3	証明に関する調	
(1)	年度別証明件数調	34
(2)	平成30年度税務関係証明手数料	34
(3)	その他	35

## VI 納 税

1	年度別滞納繰越分徴収状況（市税）	36
2	市税納付方法の状況	
(1)	納付方法別の第1期納期限日での納付件数の割合	37
(2)	納付額に占める口座振替・自動払込、コンビニ納付の状況	38
3	財産差押に関する調	
(1)	財産差押の状況	39
(2)	差押解除の状況	39

## VIII その他

1	鈴鹿市税制一覧表	40
---	----------	----

※国民健康保険について  
税方式から料方式に変更されたことに伴い、記載しておりません。

# I 総括

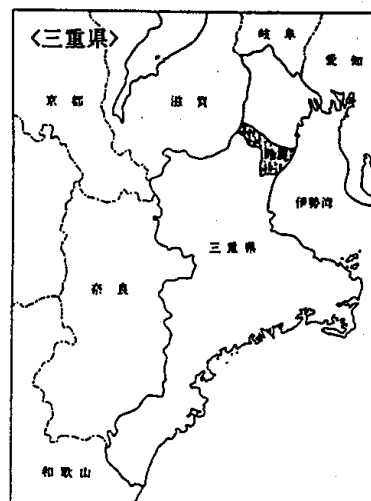
# 1 鈴鹿市の概況

## (1) 市域

位置 東経 136 度 35 分 12 秒  
 北緯 34 度 52 分 44 秒  
 (昭和 31 年 11 月基準点設置)

広ぼう 東西 22.6 km  
 南北 21.9 km

面積 194.67 km<sup>2</sup>



## (2) 人口及び世帯数の推移

区分 年次	人口			世帯数	備考
	男	女	総計		
昭和 17	27,213	25,157	52,370	9,827	不詳
40	49,107	51,487	100,594	22,651	国勢調査
50	71,391	70,438	141,829	36,323	〃
60	83,460	81,476	164,936	48,859	〃
平成 7	90,123	89,677	179,800	57,774	〃
12	92,618	93,533	186,151	62,960	〃
17	96,569	96,543	193,112	69,048	〃
22	101,773	101,226	202,999	80,524	〃
27	99,997	100,341	200,338	82,422	〃

(3) 税務事務分掌

令和元年10月1日現在

課・グループ	事 務 分 掌
納税課 管理収納グループ 納税グループ 債権回収対策室	1 収納管理に関すること。 2 口座振替に関すること。 3 過誤納金の還付及び充当に関すること。 4 督促状に関すること。 5 徴収及び督促に関すること。 6 繰上徴収による納期限の変更及び納税の猶予に関すること。 7 執行停止及び欠損処分に関すること。 8 財産の差押え，交付要求，換価，配当等の滞納処分に関すること。 9 三重地方税管理回収機構に関すること。 10 移管された債権の徴収及び管理に関すること。 11 債権管理に係る研修及び指導に関すること。
市民税課 税政グループ 市民税第一グループ 市民税第二グループ	1 税制に関すること。 2 市税歳入計画に関すること。 3 市民税，軽自動車税，市たばこ税，鉱産税及び入湯税の賦課に関すること。 4 市税に係る諸統計に関すること。 5 営業の開廃業に関すること。 6 自動車臨時運行許可に関すること。 7 地方譲与税並びに利子割交付金，配当割交付金，株式等譲渡所得割交付金，ゴルフ場利用税交付金，自動車取得税交付金，地方消費税交付金及び地方特例交付金，環境性能割交付金に関すること。 8 固定資産評価審査委員会に関すること。
資産税課 管理グループ 土地グループ 家屋グループ	1 固定資産税，都市計画税及び特別土地保有税の賦課に関すること。 2 固定資産の評価に関すること。 3 固定資産課税台帳等の整備及び保管に関すること。 4 固定資産課税台帳の閲覧に関すること。 5 土地・家屋価格等縦覧帳簿の縦覧に関すること。 6 国有資産等所在市町村交付金及び納付金に関すること。 7 罹災証明に関すること。 8 固定資産の証明に関すること。

(4) 税務職員配置状況

令和元年10月1日現在

	次長・ 参事級	課長級		補佐級	一般職員				嘱託職員	計
		課長	副参事	主幹	副主幹	主査	副主査	事務職員	事務職員	
総務部	1									1
納税課		1	1	3	3	1	4	8	2	23
管理収納G					1 (GL兼務)	1		2		4
納税G				2 (1名GL兼務)	2		2	4 (1名再任用)	2	12
債権回収対策室			1 (室長兼務)	1			1	1		4
他団体派遣							1	1		2
市民税課	1 (課長兼務)		1	1	3	3		14	1	24
税政G					1 (GL兼務)			3		4
市民税第一G				1 (GL兼務)	1			7	1	10
市民税第二G			1 (GL兼務)		1	3		4		9
資産税課		1	1	3	3	1	1	13		23
管理G				2 (1名GL兼務)				2		4
土地G			1 (GL兼務)		2		1	5		9
家屋G				1 (GL兼務)	1	1		6		9
合 計	2	2	3	7	9	5	5	35	3	71

※Gはグループ、GLはグループリーダーの略



## 2 財政と市税

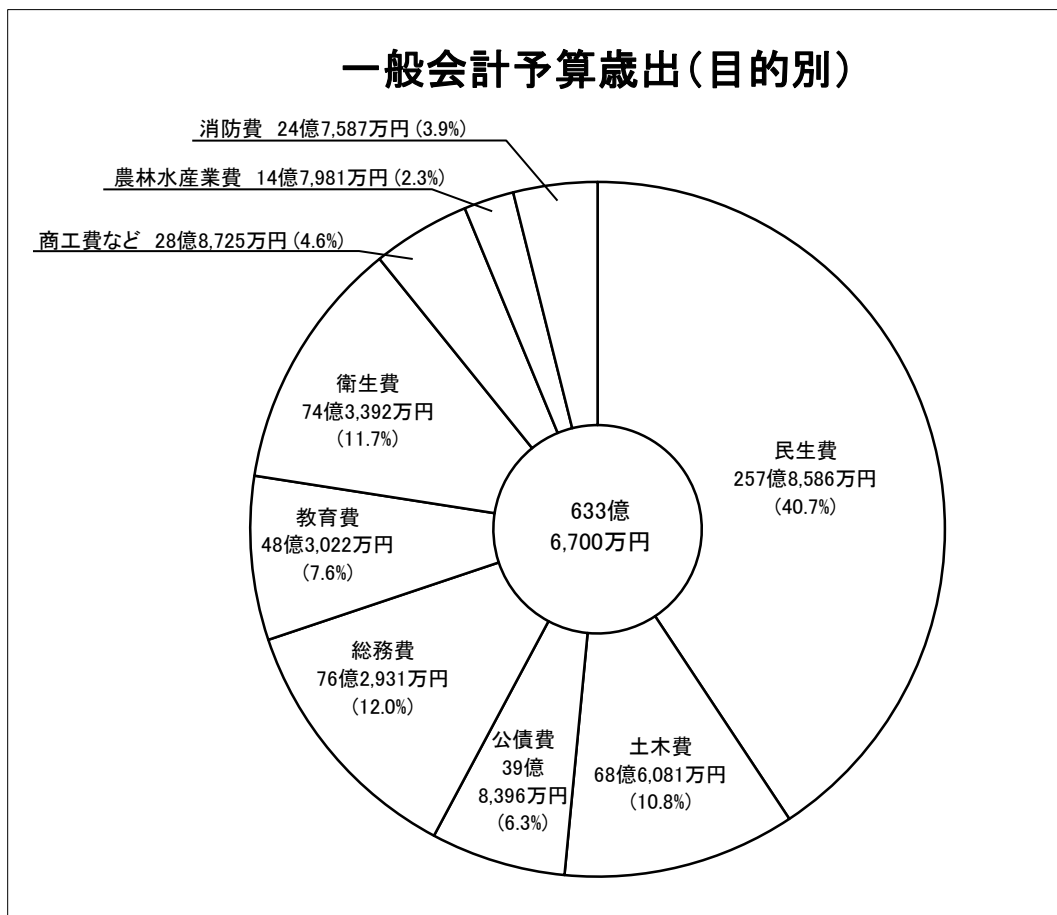
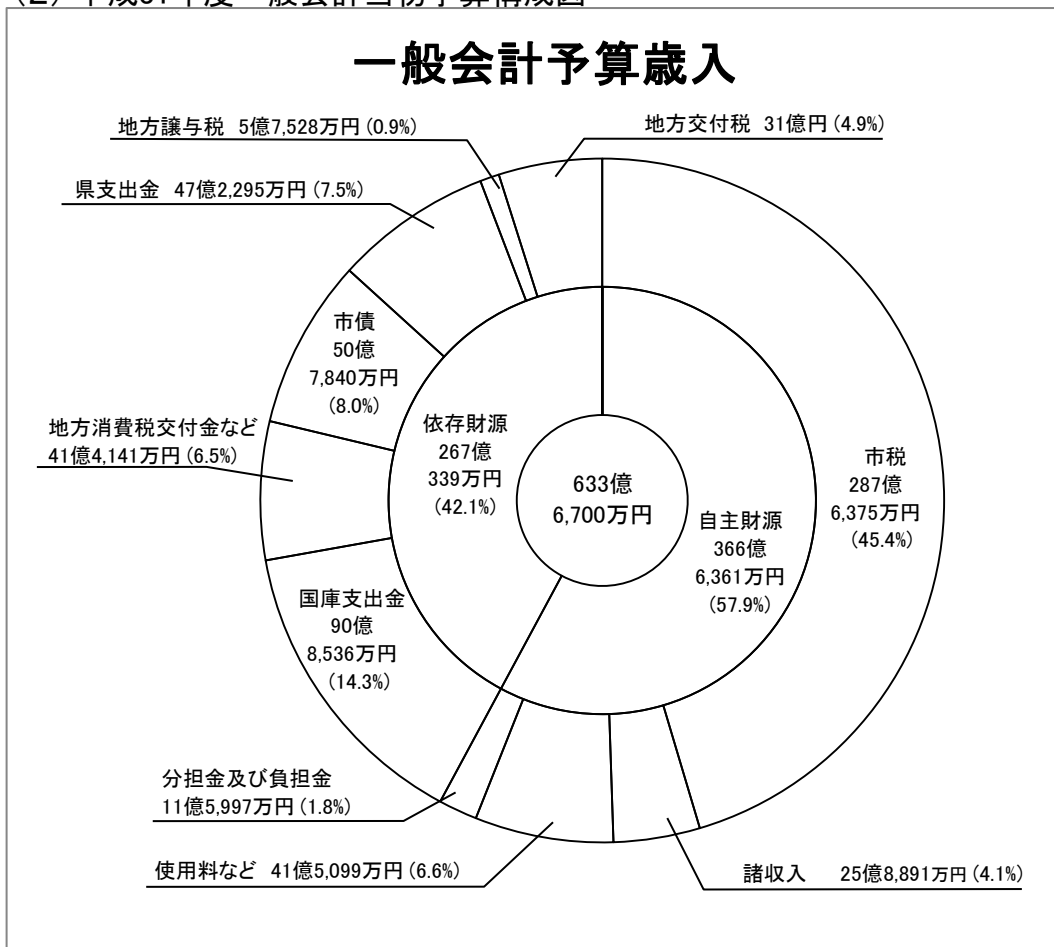
### (1) 平成31年度一般会計当初予算額

(単位 千円・%)

歳 入			歳 出		
款 別	予算額	構成比	款 別	予算額	構成比
1 市 税	28,763,745	45.4	1 議 会 費	490,061	0.8
2 地 方 譲 与 税	575,275	0.9	2 総 務 費	7,629,309	12.0
3 利 子 割 交 付 金	30,000	0.0	3 民 生 費	25,785,858	40.7
4 配 当 割 交 付 金	121,000	0.2	4 衛 生 費	7,433,921	11.7
5 株 式 等 譲 渡 所 得 割 交 付 金	87,000	0.1	5 労 働 費	76,454	0.1
6 地 方 消 費 税 交 付 金	3,500,000	5.5	6 農 林 水 産 業 費	1,479,808	2.3
7 ゴルフ場利用税交付金	85,000	0.1	7 商 工 費	770,732	1.2
8 自動車取得税交付金	60,000	0.1	8 土 木 費	6,860,811	10.8
9 環境性能割交付金	39,408	0.1	9 消 防 費	2,475,869	3.9
10 地方特例交付金	192,000	0.3	10 教 育 費	4,830,217	7.6
11 地 方 交 付 税	3,100,000	4.9	11 災 害 復 旧 費	120,000	0.2
12 交通安全対策特別交付金	27,000	0.0	12 公 債 費	3,983,960	6.3
13 分担金及び負担金	1,159,973	1.8	13 諸 支 出 金	1,400,000	2.2
14 使用料及び手数料	1,002,832	1.6	14 予 備 費	30,000	0.0
15 国 庫 支 出 金	9,085,356	14.3			
16 県 支 出 金	4,722,952	7.5			
17 財 産 収 入	139,817	0.2			
18 寄 附 金	185,560	0.3			
19 繰 入 金	2,792,777	4.4			
20 繰 越 金	30,000	0.0			
21 諸 収 入	2,588,905	4.1			
22 市 債	5,078,400	8.0			
合 計	63,367,000	100.0	合 計	63,367,000	100.0

※構成比及び構成図については、表示単位未満四捨五入のため、積み上げと合計が不一致の場合があります。

(2) 平成31年度一般会計当初予算構成図



## (3) 平成30年度一般会計決算額 [歳入]

(単位 円・%)

款 別	予算現額	収入済額	予算対比	構成比
1 市 税	29,294,620,000	29,368,756,180	100.3	47.3
市 民 税	13,518,760,000	13,554,748,667	100.3	46.2
固 定 資 産 税	12,616,006,000	12,700,935,609	100.7	43.2
軽 自 動 車 税	573,249,000	578,998,869	101.0	2.0
市 た ば こ 税	1,353,539,000	1,319,782,965	97.5	4.5
鉱 産 税	16,000	15,600	97.5	0.0
入 湯 税	16,050,000	15,696,450	97.8	0.1
都 市 計 画 税	1,217,000,000	1,198,578,020	98.5	4.1
2 地 方 譲 与 税	566,001,000	592,923,000	104.8	1.0
3 利 子 割 交 付 金	30,000,000	67,926,000	226.4	0.1
4 配 当 割 交 付 金	121,000,000	136,830,000	113.1	0.2
5 株 式 等 譲 渡 所 得 割 交 付 金	71,000,000	110,030,000	155.0	0.2
6 地 方 消 費 税 交 付 金	3,580,000,000	3,582,534,000	100.1	5.8
7 ゴルフ場利用税交付金	93,000,000	83,047,947	89.3	0.1
8 自動車取得税交付金	220,000,000	225,927,000	102.7	0.4
9 地方特例交付金	173,238,000	173,238,000	100.0	0.3
10 地方交付税	3,121,986,000	3,140,302,000	100.6	5.1
11 交通安全対策特別交付金	30,000,000	25,658,000	85.5	0.0
12 分担金及び負担金	1,185,361,000	1,179,691,469	99.5	1.9
13 使用料及び手数料	1,000,876,000	1,029,691,309	102.9	1.7
14 国庫支出金	9,662,178,377	9,365,689,920	96.9	15.1
15 県 支 出 金	4,712,481,000	4,692,931,508	99.6	7.6
16 財 産 収 入	145,549,000	76,371,121	52.5	0.1
17 寄 附 金	165,900,000	141,501,672	85.3	0.2
18 繰 入 金	1,767,881,000	437,791,523	24.8	0.7
19 繰 越 金	356,482,232	356,482,580	100.0	0.6
20 諸 収 入	2,629,633,320	2,639,366,155	100.4	4.3
21 市 債	5,155,700,000	4,662,800,000	90.4	7.5
合 計	64,082,886,929	62,089,489,384	96.9	100.0

※構成比については、表示単位未満四捨五入のため、積み上げと合計が不一致の場合があります。

## 〔歳出〕

(単位 円・%)

款 別	予算現額	支出済額	予算対比	構成比
1 議 会 費	486,003,000	474,372,078	97.6	0.9
2 総 務 費	7,556,803,000	7,244,146,303	95.9	11.8
3 民 生 費	25,797,196,000	24,946,271,542	96.7	40.7
4 衛 生 費	7,320,942,000	7,160,887,132	97.8	11.7
5 労 働 費	88,790,000	85,110,472	95.9	0.1
6 農林水産業費	1,723,979,720	1,444,216,218	83.8	2.4
7 商 工 費	811,789,000	774,703,127	95.4	1.3
8 土 木 費	7,712,357,409	6,999,799,901	90.8	11.4
9 消 防 費	2,425,395,000	2,374,481,653	97.9	3.9
10 教 育 費	4,424,057,000	4,205,943,895	95.1	6.9
11 災 害 復 旧 費	140,828,800	67,193,280	47.7	0.5
12 公 債 費	4,164,746,000	4,162,284,124	99.9	6.8
13 諸 支 出 金	1,400,000,000	1,331,962,105	95.1	2.2
14 予 備 費	30,000,000	0	0.0	0.0
合 計	64,082,886,929	61,271,371,830	95.6	100.0

## (4) 平成31年度市税当初予算額

(単位 千円・%)

税目		調定額	収納率	本年度予算額	前年度予算額	比較	前年比	
市民税	個人	現年課税分	11,282,922	98.0	11,057,264	10,676,934	380,330	103.6
		滞納繰越分	1,520,000	19.0	162,000	288,000	△ 126,000	56.3
		小計	12,802,922	87.6	11,219,264	10,964,934	254,330	102.3
	法人	現年課税分	1,712,371	99.7	1,707,234	1,781,457	△ 74,223	95.8
		滞納繰越分	60,000	8.0	6,000	4,000	2,000	150.0
		小計	1,772,371	96.7	1,713,234	1,785,457	△ 72,223	96.0
計	14,575,294	88.7	12,932,498	12,750,391	182,107	101.4		
固定資産税	現年課税分	土地	4,161,224	98.0	4,078,000	4,123,000	△ 45,000	98.9
		家屋	5,671,429	98.0	5,558,000	5,541,000	17,000	100.3
		償却資産	2,900,000	98.0	2,842,000	2,662,000	180,000	106.8
		交付金	11,806	100.0	11,806	11,006	800	107.3
		小計	12,744,459	98.0	12,489,806	12,337,006	152,800	101.2
	滞納繰越分	970,000	24.0	130,000	232,000	△ 102,000	56.0	
計	13,714,459	92.0	12,619,806	12,569,006	50,800	100.4		
軽自動車税	種別割	現年課税分	624,684	96.0	599,697	564,249	35,448	106.3
		滞納繰越分	57,000	16.0	11,000	9,000	2,000	122.2
	環境性能割	4,271	100.0	4,271	0	4,271	新設	
	計	685,955	89.7	614,968	573,249	41,719	107.3	
市たばこ税	1,377,708	100.0	1,377,708	1,353,539	24,169	101.8		
鉦産税	15	100.0	15	16	△ 1	93.8		
入湯税	15,750	100.0	15,750	16,050	△ 300	98.1		
都市計画税	現年課税分	1,214,286	98.0	1,190,000	1,197,000	△ 7,000	99.4	
	滞納繰越分	85,000	24.0	13,000	20,000	△ 7,000	65.0	
	計	1,299,286	92.6	1,203,000	1,217,000	△ 14,000	98.8	
市税計	現年課税分	28,976,467	98.1	28,437,474	27,926,251	511,223	101.8	
	滞納繰越分	2,692,000	12.0	322,000	553,000	△ 231,000	58.2	
	計	31,668,467	90.8	28,759,474	28,479,251	280,223	101.0	

(5) 平成30年度市税決算額

(一般会計)

(単位 円・%)

税 目		予算現額	調定額	収入済額	収入未済額	収納率		
						対予算現額	対調定額	
市 民 税	個 人	現年課税分	11,345,303,000	11,684,510,615	11,471,671,480	212,839,135	101.1	98.2
		滞納繰越分	288,000,000	486,162,488	146,572,937	309,575,906	50.9	30.1
		小 計	11,633,303,000	12,170,673,103	11,618,244,417	522,415,041	99.9	95.5
	法 人	現年課税分	1,881,457,000	1,938,865,700	1,932,635,400	6,230,300	102.7	99.7
		滞納繰越分	4,000,000	22,224,921	3,868,850	16,143,571	96.7	17.4
		小 計	1,885,457,000	1,961,090,621	1,936,504,250	22,373,871	102.7	98.7
計		13,518,760,000	14,131,763,724	13,554,748,667	544,788,912	100.3	95.9	
固 定 資 産 税	現年課税分	12,373,000,000	12,701,363,000	12,569,223,026	132,139,974	101.6	99.0	
	滞納繰越分	232,000,000	360,946,440	120,706,083	223,426,093	52.0	33.4	
	小 計	12,605,000,000	13,062,309,440	12,689,929,109	355,566,067	100.7	97.1	
	交 付 金	11,006,000	11,006,500	11,006,500	0	100.0	100.0	
計		12,616,006,000	13,073,315,940	12,700,935,609	355,566,067	100.7	97.2	
軽自動車税	現年課税分	564,249,000	589,870,600	567,610,553	22,252,847	100.6	96.2	
	滞納繰越分	9,000,000	59,520,816	11,388,316	43,146,683	126.5	19.1	
	計	573,249,000	649,391,416	578,998,869	65,399,530	101.0	89.2	
市 た ば こ 税		1,353,539,000	1,319,782,965	1,319,782,965	0	97.5	100.0	
鉦 産 税		16,000	15,600	15,600	0	97.5	100.0	
入 湯 税		16,050,000	15,696,450	15,696,450	0	97.8	100.0	
都 市 計 画 税	現年課税分	1,197,000,000	1,199,658,000	1,187,177,200	12,480,800	99.2	99.0	
	滞納繰越分	20,000,000	34,091,790	11,400,820	21,102,844	57.0	33.4	
	計	1,217,000,000	1,233,749,790	1,198,578,020	33,583,644	98.5	97.1	
市 税 計	現年課税分	28,741,620,000	29,460,769,430	29,074,819,174	385,943,056	101.2	98.7	
	滞納繰越分	553,000,000	962,946,455	293,937,006	613,395,097	53.2	30.5	
	合 計	29,294,620,000	30,423,715,885	29,368,756,180	999,338,153	100.3	96.5	

(6) 年度別市税総額等に関する調

一般会計

区分 年度	歳入総額 (千円)	市税総額 (千円)	市税 割合 (%)	1人当り の市税 (円)	1世帯当り の市税 (円)	市 税 前年比 (%)
平成 9	54,339,429	30,402,582	55.9	162,635	469,745	123.4
10	54,111,997	28,356,033	52.4	150,505	433,658	93.3
11	55,158,487	29,828,053	54.1	157,199	448,333	105.2
12	55,843,121	26,298,126	47.1	136,670	384,133	88.2
13	60,507,068	26,093,172	43.1	135,604	381,139	99.2
14	59,115,377	28,471,350	48.2	146,390	401,225	109.1
15	56,180,842	28,497,619	50.7	145,138	393,125	100.1
16	58,157,360	29,297,616	50.4	147,819	395,096	102.8
17	57,187,503	29,665,243	51.9	148,344	390,321	101.3
18	55,616,937	31,209,746	56.1	154,531	400,453	105.2
19	56,264,441	33,745,351	60.0	165,648	423,787	108.1
20	55,169,994	33,202,499	60.2	162,384	411,069	98.4
21	61,502,440	29,209,685	47.5	143,891	362,745	88.0
22	60,518,885	29,027,022	48.0	145,650	382,599	99.4
23	59,849,861	28,419,941	47.5	140,594	348,822	97.9
24	58,352,109	28,084,987	48.1	139,447	345,989	98.8
25	58,991,130	28,271,330	47.9	140,790	345,442	100.7
26	63,551,141	28,835,359	45.4	143,934	349,850	102.0
27	62,077,640	28,482,888	45.9	142,217	342,375	98.8
28	59,423,819	28,550,468	48.0	142,645	340,032	100.2
29	62,839,745	29,156,644	46.4	145,467	342,198	102.1
30	62,089,489	29,368,756	47.3	146,882	340,879	100.7

## (7) 年度別市税収入状況調

(単位 円・%)

年度	調定額	収入済額	収入未済額	収納率
平成 9	32,269,758,005	30,402,582,059	1,867,175,946	94.2
10	30,457,534,119	28,356,033,433	2,101,500,686	93.1
11	32,253,865,926	29,828,052,926	2,425,813,000	92.5
12	28,973,293,540	26,298,126,498	2,675,167,042	90.8
13	28,929,681,084	26,093,172,577	2,836,508,507	90.2
14	31,378,003,995	28,471,350,120	2,906,653,875	90.7
15	31,332,433,974	28,497,619,314	2,834,814,660	91.0
16	31,897,685,887	29,297,616,745	2,600,069,142	91.8
17	31,879,216,152	29,665,243,368	2,213,972,784	93.1
18	33,315,662,750	31,209,746,104	2,105,916,646	93.7
19	35,979,723,175	33,745,351,572	2,234,371,603	93.8
20	35,652,693,156	33,202,499,738	2,450,193,418	93.1
21	31,875,584,206	29,209,685,775	2,665,898,431	91.6
22	31,633,503,503	29,027,021,677	2,606,481,826	91.8
23	30,830,913,567	28,419,940,622	2,410,972,945	92.2
24	30,279,391,026	28,084,987,228	2,194,403,798	92.8
25	30,185,212,293	28,271,330,300	1,913,881,993	93.7
26	30,412,428,237	28,835,358,599	1,577,069,638	94.8
27	29,766,769,726	28,482,888,090	1,283,881,636	95.7
28	29,651,959,293	28,550,468,364	1,101,490,929	96.3
29	30,201,324,930	29,156,644,829	1,044,680,101	96.5
30	30,423,715,885	29,368,756,180	1,054,959,705	96.5



## (8) 税目別市税決算の推移

(一般会計)

(単位 円・%)

年度 税目		平成27年度			平成28年度			平成29年度			平成30年度			
		調定額	収入額	率	調定額	収入額	率	調定額	収入額	率	調定額	収入額	率	
市民税	個人	現年課税分	11,238,400,993	11,039,249,244	98.2	11,209,920,031	11,036,552,832	98.5	11,409,102,360	11,228,287,568	98.4	11,684,510,615	11,471,671,480	98.2
		滞納繰越分	689,333,352	218,527,707	31.7	593,490,057	198,139,029	33.4	514,045,517	166,641,004	32.4	486,162,488	146,572,937	30.1
		小計	11,927,734,345	11,257,776,951	94.4	11,803,410,088	11,234,691,861	95.2	11,923,147,877	11,394,928,572	95.6	12,170,673,103	11,618,244,417	95.5
	法人	現年課税分	1,697,443,400	1,691,943,500	99.7	1,798,802,100	1,790,567,364	99.5	1,978,151,500	1,972,536,900	99.7	1,938,865,700	1,932,635,400	99.7
		滞納繰越分	24,638,482	2,625,450	10.7	24,073,428	3,218,647	13.4	24,699,239	6,147,618	24.9	22,224,921	3,868,850	17.4
		小計	1,722,081,882	1,694,568,950	98.4	1,822,875,528	1,793,786,011	98.4	2,002,850,739	1,978,684,518	98.8	1,961,090,621	1,936,504,250	98.7
計	13,649,816,227	12,952,345,901	94.9	13,626,285,616	13,028,477,872	95.6	13,925,998,616	13,373,613,090	96.0	14,131,763,724	13,554,748,667	95.9		
固定資産税	現年課税分	12,371,777,900	12,216,558,819	98.7	12,319,015,100	12,181,559,290	98.9	12,652,553,200	12,507,341,969	98.9	12,701,363,000	12,569,223,026	99.0	
	滞納繰越分	518,303,665	187,170,723	36.1	429,496,987	161,346,239	37.6	379,307,761	135,386,738	35.7	360,946,440	120,706,083	33.4	
	小計	12,890,081,565	12,403,729,542	96.2	12,748,512,087	12,342,905,529	96.8	13,031,860,961	12,642,728,707	97.0	13,062,309,440	12,689,929,109	97.1	
	交付金	10,895,400	10,895,400	100.0	10,888,000	10,888,000	100.0	10,780,800	10,780,800	100.0	11,006,500	11,006,500	100.0	
	計	12,900,976,965	12,414,624,942	96.2	12,759,400,087	12,353,793,529	96.8	13,042,641,761	12,653,509,507	97.0	13,073,315,940	12,700,935,609	97.2	
軽自動車税	現年課税分	450,483,200	436,074,789	96.8	535,771,000	514,709,385	96.1	561,166,100	539,199,964	96.1	589,870,600	567,610,553	96.2	
	滞納繰越分	46,949,434	8,404,128	17.9	46,304,979	9,088,827	19.6	53,113,161	9,541,366	18.0	59,520,816	11,388,316	19.1	
	計	497,432,634	444,478,917	89.4	582,075,979	523,798,212	90.0	614,279,261	548,741,330	89.3	649,391,416	578,998,869	89.2	
市たばこ税	1,452,254,710	1,452,254,710	100.0	1,416,930,631	1,416,930,631	100.0	1,343,433,692	1,343,433,692	100.0	1,319,782,965	1,319,782,965	100.0		
鉱産税	16,600	16,600	100.0	16,900	16,900	100.0	15,700	15,700	100.0	15,600	15,600	100.0		
特別土地保有税	0	0		1,071,800	1,071,800	100.0	-	-		-	-			
入湯税	18,231,460	18,231,460	100.0	15,754,350	15,754,350	100.0	15,952,650	15,952,650	100.0	15,696,450	15,696,450	100.0		
都市計画税	現年課税分	1,197,858,700	1,182,813,600	98.7	1,208,297,700	1,194,799,800	98.9	1,222,359,300	1,208,299,500	98.8	1,199,658,000	1,187,177,200	99.0	
	滞納繰越分	50,182,430	18,121,960	36.1	42,126,230	15,825,270	37.6	36,643,950	13,079,360	35.7	34,091,790	11,400,820	33.4	
	計	1,248,041,130	1,200,935,560	96.2	1,250,423,930	1,210,625,070	96.8	1,259,003,250	1,221,378,860	97.0	1,233,749,790	1,198,578,020	97.1	
合計	現年課税分	28,437,362,363	28,048,038,122	98.6	28,516,467,612	28,162,850,352	98.8	29,193,515,302	28,825,848,743	98.7	29,460,769,430	29,074,819,174	98.7	
	滞納繰越分	1,329,407,363	434,849,968	32.7	1,135,491,681	387,618,012	34.1	1,007,809,628	330,796,086	32.8	962,946,455	293,937,006	30.5	
	計	29,766,769,726	28,482,888,090	95.7	29,651,959,293	28,550,468,364	96.3	30,201,324,930	29,156,644,829	96.5	30,423,715,885	29,368,756,180	96.5	

## (9) 徴税費の推移表

(単位 千円)

区 分		平成25年度	平成26年度	平成27年度	平成28年度	平成29年度	平成30年度	
税収入額	(1) 市税	28,084,987	28,835,359	28,482,888	28,550,468	29,156,645	29,368,756	
	(2) 個人の県民税	7,096,037	7,341,703	7,520,912	7,505,438	7,612,325	7,761,591	
	(3) 合計	35,181,024	36,177,062	36,003,800	36,055,906	36,768,970	37,130,347	
徴税費	人件費	(4) 基本給	223,743	228,133	229,961	226,320	226,454	211,501
		(5) 諸手当	169,078	164,896	167,008	174,289	176,130	170,149
		(イ) 超過勤務手当	40,476	31,465	28,431	31,444	29,593	28,639
		(ロ) 税務特別手当	85	117	214	369	283	277
		(ハ) その他の手当	128,517	133,314	138,363	142,476	146,254	141,233
		(6) その他	75,582	76,118	78,980	81,796	82,452	79,851
		(7) 小計	468,403	469,147	475,949	482,405	485,036	461,501
	需用費	(8) 旅費	149	268	209	157	206	156
		(9) 賃金	12,810	13,357	13,288	12,825	13,397	11,229
		(10) その他	207,550	269,270	256,634	218,119	304,266	224,166
		(11) 小計	220,509	282,895	270,131	231,101	317,869	235,551
	報奨金及びこれに類する経費	(12) 納期前納付の報奨金	0	0	0	0	0	0
		(13) 納貯組合補助金	0	0	0	0	0	0
		(14) 納税奨励金	0	0	0	0	0	0
		(15) その他	0	0	0	0	0	0
		(16) 小計	0	0	0	0	0	0
	その他	(17) 小計	16,834	14,877	17,487	23,232	27,095	24,965
	合 計	(18) (7) + (11) + (16) + (17)	705,746	766,919	763,567	736,738	830,000	722,017
県民税徴収取扱費	(19) 納税通知書の数に基づいた金額	1	0	0	0	0	0	
	(20) 徴収額に基づいた金額	545	320	217	60	69	0	
	(21) その他	1,990	7,771	7,805	5,186	2,428	7,057	
	(22) 納税義務者数に基づいた金額	303,952	307,075	297,865	299,656	305,417	312,166	
	(23) 合計	306,488	315,166	305,887	304,902	307,914	319,223	
市民税徴収取扱費	(24) (18) - (23)	399,258	451,753	457,680	431,836	522,086	402,794	
税収入額に対する徴税費の割合	(25) (18) / (3)	2.0%	2.1%	2.1%	2.0%	2.3%	1.9%	
	(26) (24) / (1)	1.4%	1.6%	1.6%	1.5%	1.8%	1.4%	
徴 税 職 員 数	事務職員	63人	64人	63人	63人	65人	68人	
	合 計	63人	64人	63人	63人	65人	68人	
	ほか臨時職員	7人	11人	19人	21人	19人	19人	

※徴税職員数については、納税課の国保特会の職員数を除いています。

## II 市 民 税

# 1 個人市民税

## (1) 個人市民税の納税義務者数調〔当初調定より〕

区 分	平 成 30 年 度			平 成 31 年 度		
	特別徴収 義務者	納税義務者	税 額	特別徴収 義務者	納税義務者	税 額
	人	人	千円	人	人	千円
特別徴収	11,779	90,241	9,918,268	11,895	91,288	10,181,025
普通徴収	-	20,117	1,615,295	-	20,605	1,593,743
計	11,779	110,358	11,533,563	11,895	111,893	11,774,768

## (2) 個人県民税の納税義務者数等調〔当初調定より〕

区 分	平 成 30 年 度			平 成 31 年 度		
	納税義務者	税 額	按 分 率	納税義務者	税 額	按 分 率
	人	千円		人	千円	
特別徴収	90,241	6,626,025	40.05%	91,288	6,801,212	40.05%
普通徴収	20,117	1,079,178	40.05%	20,605	1,064,794	40.05%
計	110,358	7,705,203	40.05%	111,893	7,866,006	40.05%

※按分率は、個人市民税と個人県民税の合計額に占める個人県民税の割合

(3) 個人市民税の年度別調定額調〔当初調定より〕

区分 年度	普通徴収			特別徴収			合計		
	納税義務者数	調定額	調定額前年比	納税義務者数	調定額	調定額前年比	納税義務者数	調定額	調定額前年比
	人	千円		人	千円		人	千円	
25年度	38,387	2,956,820	103.8%	60,616	7,884,303	100.4%	99,003	10,841,123	101.3%
26年度	25,436	1,954,728	66.1%	74,298	8,953,920	113.6%	99,734	10,908,648	100.6%
27年度	24,672	1,960,106	100.3%	75,877	9,177,110	102.5%	100,549	11,137,216	102.1%
28年度	24,008	1,888,768	96.4%	77,562	9,192,039	100.2%	101,570	11,080,807	99.5%
29年度	26,797	1,801,550	95.4%	89,007	9,466,340	103.0%	115,804	11,267,890	101.7%
30年度	20,117	1,615,295	89.7%	90,241	9,918,268	104.8%	110,358	11,533,563	102.4%
31年度	20,605	1,593,743	98.7%	91,288	10,181,025	102.6%	111,893	11,774,768	102.1%

(4) 個人市民税の年度別所得割額等調〔課税状況調より〕

区分 年度	納税義務者数		総所得金額等		課税標準額		所得割額		納税義務者一人当たり	
	人員	前年比	金額	前年比	金額	前年比	金額	前年比	総所得金額	所得割額
	人		千円		千円		千円		円	円
25年度	89,939	101.2%	278,638,922	100.1%	183,545,002	101.3%	10,566,929	101.4%	3,098,088	117,490
26年度	89,597	99.6%	279,108,069	100.2%	185,692,440	101.2%	10,584,486	100.2%	3,115,150	118,134
27年度	90,310	100.8%	284,233,824	101.8%	188,828,037	101.7%	10,801,697	102.1%	3,147,312	119,607
28年度	90,901	100.7%	286,368,815	100.8%	189,549,927	100.4%	10,741,965	99.4%	3,150,337	118,172
29年度	92,414	101.7%	293,558,448	102.5%	193,249,015	102.0%	10,924,245	101.7%	3,176,558	118,210
30年度	94,009	101.7%	301,678,463	102.8%	199,475,913	103.2%	11,199,439	102.5%	3,209,038	119,132
31年度	95,220	101.3%	309,917,985	102.7%	203,791,391	102.2%	11,427,285	102.0%	3,254,757	120,009

(5) 個人市民税の所得区分別課税状況調〔課税状況調より〕

(単位：人・千円)

区分	給与所得者		営業等所得者		農業所得者		その他の所得者		小計		分離譲渡所得者		合計		
	納税者	所得割額	納税者	所得割額	納税者	所得割額	納税者	所得割額	納税者	所得割額	納税者	所得割額	納税者	所得割額	
平成25年度	71,903	8,912,556	3,550	513,372	204	34,363	13,678	916,680	89,335	10,376,971	604	189,958	89,939	10,566,929	
平成26年度	71,434	8,787,482	3,512	527,859	176	37,974	13,481	874,742	88,603	10,228,057	994	356,429	89,597	10,584,486	
平成27年度	72,576	9,039,500	3,565	560,368	187	47,725	13,133	830,964	89,461	10,478,557	849	323,140	90,310	10,801,697	
平成28年度	72,984	8,966,373	3,577	556,842	209	49,742	13,237	824,415	90,007	10,397,372	894	344,593	90,901	10,741,965	
平成29年度	74,315	9,156,707	3,648	563,576	225	58,507	13,350	835,836	91,538	10,614,626	876	309,619	92,414	10,924,245	
平成30年度	75,880	9,375,101	3,575	573,837	204	38,363	13,205	808,911	92,864	10,796,212	1,145	403,227	94,009	11,199,439	
平成31年度	77,337	9,687,723	3,575	580,119	163	30,195	13,142	801,195	94,217	11,099,232	1,003	328,053	95,220	11,427,285	
課税標準額区分	10万円以下	2,801	4,333	176	321	8	19	858	1,445	3,843	6,118	234	46,052	4,077	52,170
	10万円超 100万円以下	19,486	637,007	1,032	28,531	40	1,056	7,365	197,035	27,923	863,629	215	25,360	28,138	888,989
	100万円超 200万円以下	22,744	1,887,715	873	71,704	35	2,792	3,479	278,013	27,131	2,240,224	167	29,219	27,298	2,269,443
	200万円超 300万円以下	14,301	1,965,298	613	85,610	24	3,426	803	110,190	15,741	2,164,524	106	19,810	15,847	2,184,334
	300万円超 400万円以下	8,069	1,607,846	302	60,544	15	2,999	240	47,670	8,626	1,719,059	79	31,881	8,705	1,750,940
	400万円超 550万円以下	6,674	1,789,654	233	64,228	12	3,142	174	45,776	7,093	1,902,800	69	27,320	7,162	1,930,120
	550万円超 700万円以下	1,583	555,245	105	37,495	13	4,847	81	28,788	1,782	626,375	28	13,634	1,810	640,009
	700万円超 1000万円以下	925	434,064	102	48,757	5	2,359	76	35,833	1,108	521,013	33	19,087	1,141	540,100
1000万円超	754	806,561	139	182,929	11	9,555	66	56,445	970	1,055,490	72	115,690	1,042	1,171,180	

(6) 普通徴収の推移表〔当初調定より〕

区分 年度	納税義務者数	普通徴収税額	普通徴収税額の内訳	
			所得割額	均等割額
	人	千円	千円	千円
25年度	38,387	2,956,820	2,845,842	110,978
26年度	25,436	1,954,728	1,871,566	83,162
27年度	24,672	1,960,106	1,879,331	80,775
28年度	24,008	1,888,768	1,811,019	77,749
29年度	26,797	1,801,550	1,748,119	53,431
30年度	20,117	1,615,295	1,559,970	55,325
31年度	20,605	1,593,743	1,537,671	56,072

(7) 特別徴収の推移表〔当初調定より〕

区分 年度	特別徴収 義務者数	納税 義務者数	特別徴収税額	特別徴収税額の内訳	
				所得割額	均等割額
	人	人	千円	千円	千円
25年度	6,757	60,616	7,884,303	7,703,699	180,604
26年度	10,860	74,298	8,953,920	8,695,947	257,973
27年度	11,107	75,877	9,177,110	8,913,791	263,319
28年度	11,339	77,877	9,192,039	8,923,163	268,876
29年度	11,532	89,007	9,466,340	9,173,383	292,957
30年度	11,779	90,241	9,918,268	9,613,947	304,320
31年度	11,895	91,288	10,181,025	9,873,943	307,083

## 2 法人市民税

### (1) 法人市民税年度別納税義務者数調

区分		年度				
		平成26年度	平成27年度	平成28年度	平成29年度	平成30年度
均等割納税義務者	第1号法人	3,366	3,482	3,444	3,451	3,568
	第2号法人	48	50	46	50	48
	第3号法人	602	594	623	628	638
	第4号法人	57	57	58	59	63
	第5号法人	192	190	184	189	191
	第6号法人	17	16	18	23	23
	第7号法人	268	280	293	295	291
	第8号法人	6	6	7	5	7
	第9号法人	40	38	39	38	37
法人税割納税義務者		4,596	4,713	4,712	4,738	4,866

※平成20年度より法人区分が改正

### (2) 法人市民税年度別調定額調

単位：円

年度	区分	調定額			増減額	前年比 (%)
		均等割	法人税割	合計		
平成20年度		477,510,300	4,813,815,800	5,291,326,100	△ 1,653,159,200	76.2
平成21年度		463,989,000	1,057,689,900	1,521,678,900	△ 3,769,647,200	28.8
平成22年度		482,272,200	1,906,977,300	2,389,249,500	867,570,600	157.0
平成23年度		467,482,800	1,442,766,700	1,910,249,500	△ 479,000,000	80.0
平成24年度		479,289,500	1,474,587,900	1,953,877,400	43,627,900	102.3
平成25年度		473,291,100	1,226,200,600	1,699,491,700	△ 254,385,700	87.0
平成26年度		494,173,900	1,549,248,900	2,043,422,800	343,931,100	120.2
平成27年度		480,231,600	1,217,211,800	1,697,443,400	△ 345,979,400	83.1
平成28年度		503,701,300	1,295,100,800	1,798,802,100	101,358,700	106.0
平成29年度		509,047,400	1,469,104,100	1,978,151,500	179,349,400	110.0
平成30年度		517,133,500	1,421,732,200	1,938,865,700	△ 39,285,800	98.0



## (3) 法人市民税月別調定額調

単位：円

区分	平成30年度		構成比(%)	前年比(%)
	調定額	累計		
4月	62,460,800	62,460,800	3.2	112.6
5月	314,563,600	377,024,400	16.2	124.0
6月	472,128,000	849,152,400	24.4	75.5
7月	90,636,500	939,788,900	4.7	104.2
8月	69,602,600	1,009,391,500	3.6	126.0
9月	52,574,100	1,061,965,600	2.7	92.6
10月	88,456,400	1,150,422,000	4.6	110.4
11月	509,278,000	1,659,700,000	26.3	104.7
12月	67,530,300	1,727,230,300	3.5	50.7
1月	104,895,700	1,832,126,000	5.4	435.7
2月	53,004,300	1,885,130,300	2.7	88.8
3月	53,735,400	1,938,865,700	2.8	88.1

# Ⅲ 固 定 資 産 税

( 都 市 計 画 税 )

# 1 固定資産税

## (1) 年度別納税義務者数調

(単位:人)

年度	土 地			家 屋			償 却 資 産			計
	法 定 免 税 点 未 満	法 定 免 税 点 以 上	計	法 定 免 税 点 未 満	法 定 免 税 点 以 上	計	法 定 免 税 点 未 満	法 定 免 税 点 以 上	計	実 数
25	6,304	55,714	62,018	5,007	60,890	65,897	1,536	1,809	3,345	75,976
26	6,220	56,171	62,391	4,905	61,341	66,246	1,552	1,881	3,433	76,403
27	6,240	56,553	62,793	4,929	61,695	66,624	1,563	1,994	3,557	76,743
28	6,206	56,970	63,176	4,824	62,187	67,011	1,600	2,111	3,711	77,182
29	6,196	57,464	63,660	4,740	62,689	67,429	1,613	2,244	3,857	77,740
30	6,154	57,801	63,955	4,673	63,114	67,787	1,662	2,435	4,097	78,532
31	6,175	58,126	64,301	4,565	63,429	67,994	1,707	2,587	4,294	78,826

## (2) 年度別調定額調 (平成31年度は当初調定額, 他の年度は決算額)

(単位:千円)

年度	土 地	家 屋	償 却 資 産	合 計
25	4,374,677	5,454,479	2,499,149	12,328,305
26	4,356,133	5,609,009	2,637,391	12,602,533
27	4,284,854	5,419,325	2,591,925	12,296,104
28	4,226,449	5,545,628	2,544,486	12,316,563
29	4,191,703	5,720,471	2,719,427	12,631,601
30	4,150,575	5,559,582	2,963,541	12,673,698
31	4,119,095	5,732,526	2,583,332	12,434,953

(3) 土地(平成31年度)

① 総括表

区分 地目	地積				決定価格				筆数				単位当たり価格		
	非課税地積 (イ) (㎡)	評価総地積 (ロ) (㎡)	法定免税点 未満のもの (ハ) (㎡)	法定免税点 以上のもの (ニ) (ロ)-(ハ) (㎡)	総額 (ホ) (千円)	法定免税点 未満のもの (ヘ) (千円)	法定免税点 以上のもの (ト) (ホ)-(ヘ) (千円)	(ト)に係る 課税標準額 (チ) (千円)	非課税地 筆数 (リ) (筆)	評価総筆数 (ヌ) (筆)	法定免税点 未満のもの (ル) (筆)	法定免税点 以上のもの (ロ) (筆)	平均価格 (ワ) (ホ)/(ロ) (円/㎡)	最高価格 (カ) (円/㎡)	
田	一般田	1,220,642	38,131,163	1,297,738	36,833,425	5,158,053	161,219	4,996,834	4,990,209	5,623	34,421	1,810	32,611	135	168
	介在田 市街化区域田	298,845	1,134,494	1,219	1,133,275	12,530,036	8,181	12,521,855	4,258,465	1,884	2,422	38	2,384	11,045	39,784
畑	一般畑	1,358,455	23,794,631	1,654,469	22,140,162	1,467,695	98,852	1,368,843	1,368,619	4,758	34,336	2,898	31,438	62	107
	介在畑 市街化区域畑	448,799	1,525,145	6,941	1,518,204	22,600,340	44,989	22,555,351	7,644,875	1,564	5,351	78	5,273	14,818	73,424
宅地	小規模住宅用地		13,659,173	80,960	13,578,213	281,694,506	1,058,100	280,636,406	46,755,831		87,089	1,289	85,800	20,623	85,579
	一般住宅用地		7,951,221	8,751	7,942,470	121,944,781	99,169	121,845,612	40,612,427		62,492	504	61,988	15,337	72,800
	住宅用地 以外の宅地		12,668,423	7,031	12,661,392	197,696,764	33,349	197,663,415	137,878,658		21,697	227	21,470	15,605	86,630
	計	1,841,227	34,278,817	96,742	34,182,075	601,336,051	1,190,618	600,145,433	225,246,916	4,465	171,278	2,020	169,258	17,542	86,630
塩田	0									0					
鉱泉地	0	9	0	9	529	0	529	482	0	5	0	5	58,778	98,700	
池沼	664,892	56,406	7,022	49,384	18,767	760	18,007	13,519	186	107	19	88	333	4,811	
山林	一般山林	2,999,562	13,297,032	1,966,093	11,330,939	369,884	56,461	313,423	313,423	3,103	16,133	2,715	13,418	28	56
	介在山林	0	0	0	0	0	0	0	0	0	0	0	0	0	0
牧場	0	1,305	0	1,305	214	0	214	214	0	1	0	1	164	164	
原野	975,202	1,803,785	264,825	1,538,960	118,418	14,226	104,192	95,810	843	3,322	629	2,693	66	23,092	
雑種地	ゴルフ場の用地	752	3,407,481	841	3,406,640	3,364,217	841	3,363,376	2,354,758	2	3,242	4	3,238	987	4,600
	遊園地等の用地	30,084	1,353,472	0	1,353,472	10,286,390	0	10,286,390	7,200,473	26	222	0	222	7,600	7,600
	鉄軌道用地	18,279	684,186	3	684,183	1,704,166	3	1,704,163	1,381,109	256	3,113	2	3,111	2,491	21,898
	その他の雑種地	27,141,686	7,691,895	95,529	7,596,366	58,114,774	44,363	58,070,411	40,499,727	92,407	15,444	604	14,840	7,555	79,100
	計	27,190,801	13,137,034	96,373	13,040,661	73,469,547	45,207	73,424,340	51,436,067	92,691	22,021	610	21,411	5,593	79,100
その他	30,301,754									0					
合計	a 67,300,179	b 127,159,821	5,391,422	121,768,399	717,069,534	1,620,513	715,449,021	295,368,599	115,117	289,397	10,817	278,580	5,639		
	a + b	194,460,000													

② 年度別地目別地積・筆数・平均価格調

区 分 地 目		地 積 (千㎡)			筆 数 (筆)			平均価格 (円/㎡)		
		29年	30年	31年	29年	30年	31年	29年	30年	31年
田	一 般 田	38,363	38,239	38,131	34,718	34,529	34,421	135	135	135
	介在田・ 市街化区域田	1,181	1,178	1,134	2,532	2,536	2,422	11,890	11,270	11,045
畑	一 般 畑	24,022	23,885	23,794	34,725	34,517	34,336	62	62	62
	介在畑・ 市街化区域畑	1,563	1,538	1,525	5,449	5,383	5,351	15,456	15,157	14,818
宅 地		33,805	34,101	34,278	169,268	170,465	171,278	17,977	17,723	17,542
鉱 泉 地		1	1	1	5	5	5	60,556	58,778	58,778
池 沼		62	60	56	108	108	107	432	320	333
山 林		13,375	13,289	13,297	16,279	16,190	16,133	28	28	28
牧 場		1	1	1	1	1	1	164	164	164
原 野		1,825	1,818	1,803	3,350	3,349	3,322	67	66	66
雑 種 地		12,939	12,995	13,137	21,770	21,735	22,021	5,921	7,791	5,593
非 課 税 地		67,323	67,355	67,303	114,466	114,738	115,117			
合 計		194,460	194,460	194,460	402,671	403,556	404,514	5,740	5,685	5,639

(地積：土地の数量を表す用語で、土地登記簿の表題部の登記事項です。)

(4) 家 屋 (平成31年度)

① 総括表

区 分		棟 数	床面積	決定価格
		(ア) (棟)	(イ) (㎡)	(ウ) (千円)
木造	総 数	81,685	6,872,773	158,926,116
	法定免税点 未満のもの	6,022	214,769	281,217
	法定免税点 以上のもの	75,663	6,658,004	158,644,899
木造 以外	総 数	46,085	8,983,014	270,042,431
	法定免税点 未満のもの	1,044	22,607	90,633
	法定免税点 以上のもの	45,041	8,960,407	269,951,798
計	総 数	127,770	15,855,787	428,968,547
	法定免税点 未満のもの	7,066	237,376	371,850
	法定免税点 以上のもの	120,704	15,618,411	428,596,697
非課税家屋		1,455	560,463	-

② 年度別棟数・床面積・決定価格等に関する調

区 分	年 度	棟 数	床面積	決定価格
		(棟)	(㎡)	(千円)
木造	29	81,824	6,776,070	157,397,189
	30	81,933	6,835,621	152,727,242
	31	81,685	6,872,773	158,926,116
非木造	29	44,391	8,868,727	269,635,842
	30	46,051	8,915,596	263,992,262
	31	46,085	8,983,014	270,042,431
合計	29	126,215	15,644,797	427,033,031
	30	127,984	15,751,217	416,719,504
	31	127,770	15,855,787	428,968,547

③ 新增分家屋に関する調

木造家屋

区 分 家屋の種類		棟 数 (棟)		床 面 積 (㎡)		決 定 価 格 (千円)	
		総 数	うち増築分	総 数	うち増築分	総 額	うち増築分
新 増 分	専 用 住 宅	606	21	68,990	518	5,290,364	39,658
	共同住宅・寄宿舍	38	0	12,563	0	913,575	0
	併 用 住 宅	5	0	800	0	54,435	0
	農 家 住 宅	0	0	0	0	0	0
	旅館・料亭・ホテル	0	0	0	0	0	0
	事務所・銀行・店舗	24	3	3,607	138	238,646	11,351
	劇 場 ・ 病 院	3	1	804	56	51,358	3,448
	公 衆 浴 場	0	0	0	0	0	0
	工 場 ・ 倉 庫	3	0	301	0	9,588	0
	土 蔵	0	0	0	0	0	0
	附 属 家	7	1	223	4	9,004	138
合 計		686	26	87,288	716	6,566,970	54,595

木造以外の家屋

家屋の種類	区分 構造別	棟数 (棟)		床面積 (㎡)		決定価格 (千円)		
		総数	うち増築分	総数	うち増築分	総額	うち増築分	
新	事務所・店舗・百貨店・銀行	鉄骨鉄筋コンクリート造	0	0	0	0	0	0
		鉄筋コンクリート造	0	0	0	0	0	0
		鉄骨造	11	1	4,557	42	380,657	2,333
		軽量鉄骨造	9	0	1,417	0	110,064	0
		れんが造・コンクリートブロック造	0	0	0	0	0	0
		その他	0	0	0	0	0	0
		計	20	1	5,974	42	490,721	2,333
増	住宅・アパート	鉄骨鉄筋コンクリート造	0	0	0	0	0	0
		鉄筋コンクリート造	2	0	2,539	0	229,571	0
		鉄骨造	4	1	899	157	83,774	13,676
		軽量鉄骨造	136	1	18,912	6	1,661,871	438
		れんが造・コンクリートブロック造	0	0	0	0	0	0
		その他	1	1	14	14	468	467
		計	143	3	22,364	177	1,975,684	14,581
分	工場・倉庫・市場	鉄骨鉄筋コンクリート造	0	0	0	0	0	0
		鉄筋コンクリート造	0	0	0	0	0	0
		鉄骨造	31	3	58,773	6,563	3,775,000	434,773
		軽量鉄骨造	50	0	4,840	0	96,437	0
		れんが造・コンクリートブロック造	1	0	6	0	341	0
		その他	0	0	0	0	0	0
		計	82	3	63,619	6,563	3,871,778	434,773
分	病院・ホテル	鉄骨鉄筋コンクリート造	0	0	0	0	0	0
		鉄筋コンクリート造	0	0	0	0	0	0
		鉄骨造	1	1	47	47	5,525	5,525
		軽量鉄骨造	0	0	0	0	0	0
		れんが造・コンクリートブロック造	0	0	0	0	0	0
		その他	0	0	0	0	0	0
		計	1	1	47	47	5,525	5,525
その他	その他	鉄骨鉄筋コンクリート造	0	0	0	0	0	0
		鉄筋コンクリート造	0	0	0	0	0	0
		鉄骨造	2	0	4,386	0	335,757	0
		軽量鉄骨造	15	0	101	0	1,912	0
		れんが造・コンクリートブロック造	0	0	0	0	0	0
		その他	0	0	0	0	0	0
		計	17	0	4,487	0	337,669	0
合計		263	8	96,491	6,829	6,681,377	457,212	



## (5) 償却資産(平成31年度)

## ① 年度別価格等に関する調

(単位:千円)

区分 種類	年度	決定価格	課税標準額	課税標準額の内訳	
				A	A以外のもの
構 築 物	29	36,263,819	36,171,288	46,890	36,124,398
	30	37,312,929	37,193,430	69,574	37,123,856
	31	37,261,910	37,143,139	80,267	37,062,872
機械及び装置	29	104,911,016	101,560,812	6,419,884	95,140,928
	30	118,949,659	116,241,912	4,528,237	111,713,675
	31	122,670,048	119,041,198	3,070,825	115,970,373
船 舶	29	72,402	72,402	0	72,402
	30	45,546	45,546	0	45,546
	31	24,082	24,082	0	24,082
航 空 機	29	0	0	0	0
	30	0	0	0	0
	31	0	0	0	0
車両及び運搬具	29	1,272,997	1,272,997	0	1,272,997
	30	1,260,770	1,260,770	0	1,260,770
	31	1,438,615	1,438,615	0	1,438,615
工具・器具及び備品	29	24,208,291	24,151,734	114,403	24,037,331
	30	27,294,647	27,242,254	101,106	27,141,148
	31	26,502,362	26,439,438	100,363	26,339,075
小 計	29	166,728,525	163,229,233	6,581,177	156,648,056
	30	184,863,551	181,983,912	4,698,917	177,284,995
	31	187,897,017	184,086,472	3,251,455	180,835,017
総務大臣が決定し 配分したもの	29	30,193,731	28,151,698		
	30	29,722,566	27,855,056		
	31	29,495,556	27,632,165		
道府県知事が決定し 配分したもの	29	1,344,570	657,184		
	30	1,359,257	675,533		
	31	1,461,068	698,960		
小 計	29	31,538,301	28,808,882		
	30	31,081,823	28,530,589		
	31	30,956,624	28,331,125		
合 計	29	198,266,826	192,038,115		
	30	215,945,374	210,514,501		
	31	218,853,641	212,417,597		

(A: 課税標準の特例規定の適用を受けるもの)

## 2 都市計画税

### (1) 都市計画区域及び課税区域に関する調

(単位：千㎡)

区 分	市町村の面積	市街化区域	市街化調整区域	その他	計 (A+B+C)
		A	B		
都市計画区域の面積	194,460	37,195	131,965	0	169,160
(内) 課税区域の面積		27,844	0	0	27,844

区 分	都市計画区域の 指定の有無	市街化区域等の 設置の有無	都市計画税の 課税の有無	都市計画事業の 認可の有無
都市計画区域の面積	有	有	有	有
(内) 課税区域の面積				

### (2) 年度別納税義務者数調

(単位：人)

年度	土 地			家 屋			計 実 数
	法定免税点 未 満	法定免税点 以 上	計	法定免税点 未 満	法定免税点 以 上	計	
26	976	41,280	42,256	2,639	44,045	46,684	57,092
27	1,005	41,647	42,652	2,644	44,371	47,015	57,397
28	1,019	42,041	43,060	2,587	44,844	47,431	57,748
29	1,030	42,445	43,475	2,537	45,281	47,818	58,110
30	1,033	42,737	43,770	2,533	45,692	48,225	58,385
31	1,066	42,979	44,045	2,453	45,998	48,451	58,548

### (3) 年度別調定額調

(31年度は当初調定額、他は決算額)

年度	土地・家屋
26	1,225,609
27	1,197,760
28	1,208,268
29	1,222,155
30	1,199,649
31	1,215,098

(単位：千円)

### (4) 総括表

区 分		土 地		家 屋		決 定 価 格 (千円)	課税標準額 (千円)
		地 積 (千㎡)	筆 数 (筆)	床面積 (㎡)	棟 数 (棟)		
土 地	宅 地	22,032	72,652			475,053,413	240,780,080
	その他	3,232	6,618			40,401,237	28,469,442
	農 地	2,487	7,221			33,868,823	20,032,636
	計	27,751	86,491			549,323,473	289,282,158
家 屋	木 造			4,554,638	50,840	115,211,242	115,211,242
	木造以外			6,314,181	28,204	206,291,301	206,146,173
	計			10,868,819	79,044	321,502,543	321,357,415
合 計		27,751	86,491	10,868,819	79,044	870,826,016	610,639,573

### 3 国有資産等所在市町村交付金

#### (1) 年度別調定額調

年度	団体数 (件)	調定額 (円)
25	4	10,605,900
26	4	10,577,600
27	4	10,895,400
28	4	10,888,000
29	4	10,780,800
30	4	11,006,500
31	4	11,806,000

#### (2) 交付額等に関する調

区 分		国有資産		公有資産		交付金額計 (円)	
		算定標準額 (千円)	交付金額 (円)	算定標準額 (千円)	交付金額 (円)		
法第2条第1項第1号の固定資産	法第4条第1項の用をけるもの	1 / 6の適用があるもの	15,188	212,500	197,680	2,767,500	2,980,000
		1 / 5の適用があるもの	0	0	0	0	0
		1 / 3の適用があるもの	327	4,600			4,600
		2 / 5の適用があるもの	32,111	449,500	575,936	8,063,100	8,512,600
		その他のもの	16,243	227,400	0	0	227,400
		計	63,869	894,000	773,616	10,830,600	11,724,600
法第2条第1項第3号の固定資産			5,817	81,400	0	0	81,400
合 計			69,686	975,400	773,616	10,830,600	11,806,000

# IV 諸 税

（ 軽自動車税  
市たばこ税  
鉦産税  
入湯税 ）

# 1 軽自動車税

## (1) 平成31年度課税状況調

区 分	平成31年度							
	賦課期日 台数 (1) (台)	(1)のうち 非課税台数 (台)	(1)のうち 課税免除 台数 (台)	差引課税 台数 (台)	税率 (円)	調定額 (千円)		
原付 自転車	50cc以下	9,127	20	12	9,095	2,000	18,190	
	90cc以下	853	24	0	829	2,000	1,658	
	125cc以下	2,045	23	1	2,021	2,400	4,850	
	ミニカー	174	0	0	174	3,700	644	
	小 計	12,199	67	13	12,119	—	25,342	
軽自動車及び 小型特殊自動車	二輪車	2,816	5	0	2,811	3,600	10,120	
		0	0	0	0	3,100	0	
		0	0	0	0	3,900	0	
		7	0	0	7	4,600	32	
		0	0	0	0	1,000	0	
		0	0	0	0	2,000	0	
	乗用	営業用	6	0	0	6	5,500	33
			4	0	0	4	6,900	28
			3	0	0	3	8,200	25
			0	0	0	0	1,800	0
			0	0	0	0	3,500	0
		0	0	0	0	5,200	0	
		自家用	28,856	27	385	28,444	7,200	204,797
			12,232	4	193	12,035	10,800	129,978
			8,840	3	121	8,716	12,900	112,436
			0	0	0	0	2,700	0
	502		0	4	498	5,400	2,689	
	四輪車	営業用	2,150	0	25	2,125	8,100	17,213
			157	0	0	157	3,000	471
			94	0	0	94	3,800	357
			83	0	0	83	4,500	374
			0	0	0	0	1,000	0
		貨物	0	0	0	0	1,900	0
			21	0	0	21	2,900	61
			6,748	70	75	6,603	4,000	26,412
			2,952	24	15	2,913	5,000	14,565
			5,819	40	41	5,738	6,000	34,428
農耕用	1	0	0	1	1,300	1		
	0	0	0	0	2,500	0		
	268	1	2	265	3,800	1,007		
	2,931	1	0	2,930	2,400	7,032		
その他	351	1	0	350	5,900	2,065		
小 計	74,841	176	861	73,804	—	564,124		
二輪の小型自動車	3,700	2	0	3,698	6,000	22,188		
合 計	90,740	245	874	89,621	—	611,654		

## 2 市たばこ税

### (1) 年度別調定額調

年 度	売渡本数 千本	調定額 円	対前年比 %
平成 22 年度	311,926	1,151,748,638	99.8
23	292,421	1,329,716,217	115.5
24	295,700	1,339,878,281	100.8
25	298,021	1,519,886,080	113.4
26	286,951	1,476,619,251	97.2
27	282,475	1,452,254,710	98.3
28	274,485	1,416,930,631	97.6
29	258,730	1,343,433,692	94.8
30	244,411	1,319,782,965	98.2

## 3 鉱産税

### (1) 年度別調定額調

年 度	課税標準額 円	調定額 円	対前年比 %
平成 22 年度	4,303,000	29,600	103.1
23	4,368,000	30,100	101.7
24	4,260,000	29,000	96.3
25	3,795,000	26,100	90.0
26	3,369,000	23,000	88.1
27	2,456,000	16,600	72.2
28	2,492,000	16,900	101.8
29	2,341,000	15,700	92.9
30	2,315,000	15,600	99.4

## 4 入湯税

### (1) 年度別調定額調

年 度	入湯客数 人	調定額 円	対前年比 %
平成 22 年度	105,114	13,975,660	104.7
23	114,833	15,348,580	109.8
24	147,943	18,253,250	118.9
25	159,833	19,950,930	109.3
26	161,835	20,230,790	101.4
27	133,892	18,231,460	90.1
28	105,029	15,754,350	86.4
29	106,351	15,952,650	101.3
30	104,643	15,696,450	98.4

## V 税 外 收 入

# 1 譲与税収入状況調

(単位・円)

自動車重量譲与税	年度	当初予算額	6月譲与分	11月譲与分	3月譲与分	計
	26	400,000,000	108,725,000	161,089,000	125,074,000	394,888,000
	27	350,000,000	115,550,000	171,985,000	123,024,000	410,559,000
	28	400,000,000	113,747,000	169,236,000	132,722,000	415,705,000
	29	400,000,000	121,786,000	172,098,000	123,211,000	417,095,000
	30	400,000,000	109,768,000	172,023,000	139,934,000	421,725,000

地方道路譲与税	年度	当初予算額	6月譲与分	11月譲与分	3月譲与分	計
	26	1,000	2	4	3	9
	27	1,000	3	4	3	10
	28	1,000	1	0	0	1
	29	1,000	0	0	0	0
	30	1,000	0	0	0	0

地方揮発油譲与税	年度	当初予算額	6月譲与分	11月譲与分	3月譲与分	計
	26	166,000,000	51,486,000	64,788,000	52,509,000	168,783,000
	27	166,000,000	56,218,000	56,783,000	66,117,000	179,118,000
	28	166,000,000	49,692,001	72,562,000	49,273,000	171,527,001
	29	166,000,000	49,197,000	70,941,000	50,026,000	170,164,000
	30	166,000,000	47,891,000	69,430,000	53,877,000	171,198,000



## 2 交付金収入状況調

(単位・円)

	年度	当初予算額	6月交付分	9月交付分	12月交付分	3月交付分	計
地方消費税交付金	26	1,993,000,000	546,784,000	650,130,000	372,943,000	610,107,000	2,179,964,000
		一般財源	452,072,000	537,529,000	308,133,000	504,536,000	1,802,270,000
		社会保障財源	94,712,000	112,601,000	64,810,000	105,571,000	377,694,000
	27	2,800,000,000	643,922,000	1,426,388,000	634,254,000	865,558,000	3,570,122,000
		一般財源	371,207,000	823,391,000	364,889,000	501,638,000	2,061,125,000
		社会保障財源	272,715,000	602,997,000	269,365,000	363,920,000	1,508,997,000
	28	3,500,000,000	797,716,000	1,026,794,000	598,927,000	804,199,000	3,227,636,000
		一般財源	462,051,000	595,094,000	345,871,000	465,323,000	1,868,339,000
		社会保障財源	335,665,000	431,700,000	253,056,000	338,876,000	1,359,297,000
	29	3,200,000,000	804,227,000	1,097,833,000	594,709,000	855,744,000	3,352,513,000
		一般財源	465,108,000	635,304,000	343,224,000	495,102,000	1,938,738,000
		社会保障財源	339,119,000	462,529,000	251,485,000	360,642,000	1,413,775,000
	30	3,300,000,000	877,982,000	1,133,975,000	635,221,000	935,356,000	3,582,534,000
		一般財源	507,625,000	656,047,000	366,635,000	541,190,000	2,071,497,000
		社会保障財源	370,357,000	477,928,000	268,586,000	394,166,000	1,511,037,000

	年度	当初予算額	8月交付分	12月交付分	3月交付分	計
利子割交付金	26	85,000,000	26,283,000	23,955,000	19,928,000	70,166,000
	27	80,000,000	24,284,000	20,085,000	15,182,000	59,551,000
	28	60,000,000	10,212,000	15,396,000	23,902,000	49,510,000
	29	30,000,000	24,337,000	26,015,000	19,197,000	69,549,000
	30	30,000,000	27,032,000	26,483,000	14,411,000	67,926,000
配当割交付金	26	110,000,000	39,115,000	7,444,000	198,869,000	245,428,000
	27	110,000,000	39,493,000	5,859,000	157,461,000	202,813,000
	28	180,000,000	37,781,000	5,791,000	77,646,000	121,218,000
	29	180,000,000	40,145,000	6,581,000	127,135,000	173,861,000
	30	121,000,000	41,734,000	6,121,000	88,975,000	136,830,000
株式等譲渡所得割交付金	26	26,000,000	0	0	140,489,000	140,489,000
	27	26,000,000	0	0	184,489,000	184,489,000
	28	80,000,000	0	0	71,391,000	71,391,000
	29	80,000,000	0	0	172,195,000	172,195,000
	30	71,000,000	0	0	110,030,000	110,030,000
ゴルフ場利用税交付金	26	95,000,000	39,824,995	31,120,425	22,639,750	93,585,170
	27	94,000,000	37,282,000	32,838,977	22,932,245	93,053,222
	28	94,000,000	37,348,360	30,923,602	20,332,235	88,604,197
	29	94,000,000	35,973,175	29,075,445	19,971,000	85,019,620
	30	93,000,000	36,005,742	27,442,555	19,599,650	83,047,947
自動車取得税交付金	26	115,000,000	28,363,000	28,636,000	31,005,000	88,004,000
	27	88,000,000	47,621,000	47,592,000	46,945,000	142,158,000
	28	120,000,000	46,405,000	50,822,000	59,609,000	156,836,000
	29	120,000,000	68,105,000	67,666,000	78,196,000	213,967,000
	30	120,000,000	72,122,000	71,321,000	82,484,000	225,927,000

### 3 証明に関する調

#### (1) 年度別証明件数調

年度 種別	平成26年度 件数	平成27年度 件数	平成28年度 件数	平成29年度 件数	平成30年度 件数
所得証明	29,775	30,978	32,211	31,797	29,591
課税証明	1,694	1,578	1,537	1,528	1,458
納税証明	2,927	3,487	3,247	4,203	4,043
評価額証明	2,830	2,901	2,890	2,747	3,045
租税特別関係証明	2,206	1,546	2,665	2,507	2,638
台帳閲覧(名寄帳写し)	1,606	1,423	1,580	1,473	1,556
その他の証明	717	214	551	565	678
記載事項証明	109	100	85	129	111
手数料免除(公用無料)	16,428	12,484	16,387	15,725	14,394
計	58,330	54,740	61,167	60,695	57,514

#### 手数料明細

- 1 所得, 課税(市県民税)証明は, 1人1年度をもってそれぞれ200円とする。
- 2 土地, 家屋に関する証明は, 1所有者1年度につき土地5筆まで200円, 建物3棟まで200円とし, 1筆(棟)増すごとに50円を加える。
- 3 租税特別措置法関係証明は, 1物件につき1,300円とする。(公課証明も含む)
- 4 固定資産台帳(償却資産台帳を含む)の写しの発行は, 1所有者1年度につき200円とする。
- 5 納税証明, その他の証明(公図等)については, 1枚をもって200円とする。

平成26年4月1日より改訂した。

- 1 所得, 課税(市県民税)証明は, 1人1年度をもってそれぞれ300円, コンビニ交付は200円とす
- 2 土地, 家屋に関する証明は, 1所有者1年度につき土地5筆まで300円, 建物3棟まで300円とし, 1筆(棟)増すごとに50円を加える。
- 3 租税特別措置法関係証明は, 1物件につき1,300円とする。(公課証明も含む)
- 4 固定資産台帳(償却資産台帳を含む)の写しの発行は, 1所有者1年度につき300円とする。
- 5 納税証明, その他の証明(公図等)については, 1枚をもって300円とする。

#### (2) 平成30年度税務関係証明手数料 13,790,150円

[内訳]

所得証明	8,797,400円
課税証明	437,400円
納税証明	1,212,900円
評価額証明	1,000,550円
租税特別証明	1,632,450円
台帳閲覧(写し)	466,800円
その他の証明	204,850円
記載事項証明	37,800円

### (3) その他

#### ① 平成30年度県民税徴収事務委託金（旧制度）

納税通知書割	0通 × 60円	=	0円
税額割	0円 × 0.07	≒	0円
延滞金	0円 × 0.07	≒	0円
還付金等			0円
計			0円

#### ② 平成30年度県民税徴収事務委託金（新制度）

納税義務者割 （前年度精算分）			77,496,000円
納税義務者割	104,298人 × 3,000円 × 3/4	=	234,670,500円
還付金等			8,748,982円
県民税所得割から控除できなかった額			7,056,579円
前年度分修正			0円
計			327,972,061円

#### ③ 実費弁償金（平成30年度）

軽自動車標識再交付代	5台 × 200円	=	1,000円
臨時運行許可番号標	1台 × 2,000円	=	2,000円

#### ④ 雑入

法人税等共同発送代（平成30年度）			10,990円
-------------------	--	--	---------

# VI 納 税

# 1 年度別滞納繰越分徴収状況（市税）

(単位 千円)

年度	区 分	個人 市民税 法人	固定資産税 都計税含む	軽自動車税	諸税 (特土保)	計
28	調 定 額	617,563	471,623	46,305	0	1,135,491
	収 入 額	201,358	177,172	9,089	0	387,619
	徴 収 率	33%	38%	20%	0%	34%
	不納欠損額	54,510	28,867	5,124	0	88,501
29	調 定 額	538,745	415,952	53,113	0	1,007,810
	収 入 額	172,789	148,466	9,541	0	330,796
	徴 収 率	32%	36%	18%	0%	33%
	不納欠損額	41,509	31,633	5,376	0	78,518
30	調 定 額	508,387	395,038	59,521	0	962,946
	収 入 額	150,442	132,107	11,388	0	293,937
	徴 収 率	30%	33%	19%	0%	31%
	不納欠損額	32,226	18,402	4,986	0	55,614

## 2 市税納付方法の状況

### (1) 納付方法別の第1期納期限日での納付件数の割合

#### ア 口座振替・自動払込

年度	市県民税 (普通徴収)		固定資産税 都市計画税		軽自動車税		合 計	
	振替件数	納付率	振替件数	納付率	振替件数	納付率	振替件数	納付率
24年度	13,822	45.8%	41,860	63.7%	16,194	24.5%	71,876	43.9%
25年度	13,912	45.4%	42,317	62.7%	15,794	22.6%	72,023	42.9%
26年度	10,809	48.4%	42,273	61.9%	15,656	21.7%	68,738	42.2%
27年度	10,427	44.6%	42,319	45.2%	15,325	17.5%	68,071	33.3%
28年度	10,389	45.6%	42,524	45.1%	14,948	17.0%	67,861	33.1%
29年度	11,082	41.3%	42,499	54.7%	14,517	16.4%	68,098	35.3%
30年度	5,673	28.4%	42,639	54.6%	13,997	15.8%	62,309	33.4%

#### イ コンビニエンスストアでの納付 (以後略して コンビニ納付)

年度	市県民税 (普通徴収)		固定資産税 都市計画税		軽自動車税		合 計	
	納付件数	納付率	納付件数	納付率	納付件数	納付率	納付件数	納付率
25年度	6,849	22.4%	5,496	8.2%	25,853	37.0%	38,198	22.8%
26年度	4,444	19.9%	6,705	9.8%	28,413	39.4%	39,562	24.3%
27年度	4,442	19.0%	7,567	8.1%	30,443	34.8%	42,452	20.7%
28年度	4,449	19.5%	7,944	8.4%	31,123	35.3%	43,516	21.2%
29年度	5,261	19.6%	8,774	11.3%	32,981	37.3%	47,016	24.4%
30年度	5,145	25.8%	9,043	11.6%	34,234	38.7%	48,422	25.9%

#### ウ 金融機関や市役所等窓口での納付

年度	市県民税 (普通徴収)		固定資産税 都市計画税		軽自動車税		合 計	
	納付件数	納付率	納付件数	納付率	納付件数	納付率	納付件数	納付率
24年度	10,347	35.8%	19,861	30.0%	29,067	42.4%	59,275	37.3%
25年度	9,895	32.2%	19,608	29.1%	28,244	40.4%	57,747	34.3%
26年度	7,102	31.7%	19,350	28.3%	28,024	38.9%	54,476	33.5%
27年度	6,440	27.5%	17,725	18.9%	27,377	31.3%	51,542	25.2%
28年度	5,630	24.7%	15,331	16.3%	26,473	30.0%	47,434	23.1%
29年度	6,470	24.1%	16,844	21.7%	26,474	29.9%	49,788	25.8%
30年度	5,093	25.5%	16,837	21.6%	26,822	30.3%	48,752	26.1%

(2) 納付額に占める口座振替・自動払込, コンビニ納付の状況

年度	区分	収納額 (千円)	口座振替		コンビニ収納	
			振替額 (千円)	収納率	納付額 (千円)	収納率
24年度	市県民税	4,736,573	2,258,955	47.7%	578,708	12%
	固定資産税	13,340,398	5,512,808	41.3%	430,261	3%
	軽自動車税	395,265	69,158	17.5%	141,571	36%
	合計	18,472,236	7,840,921	42.4%	1,150,540	6%
25年度	市県民税	4,876,546	2,283,307	46.8%	686,865	14%
	固定資産税	13,365,587	5,630,457	42.1%	517,169	4%
	軽自動車税	407,401	68,072	16.7%	158,222	38.8%
	合計	18,649,534	7,981,836	42.8%	1,362,256	7.3%
26年度	市県民税	3,603,672	1,699,666	47.2%	502,149	13.9%
	固定資産税	13,660,458	5,774,354	42.3%	619,328	4.5%
	軽自動車税	424,406	68,350	16.1%	174,550	41.1%
	合計	17,688,536	7,542,370	42.6%	1,296,027	7.3%
27年度	市県民税	3,549,549	1,701,136	47.9%	524,363	14.8%
	固定資産税	13,410,268	5,812,203	43.3%	647,987	4.8%
	軽自動車税	436,075	67,801	15.5%	189,329	43.4%
	合計	17,395,892	7,581,140	43.6%	1,361,679	7.8%
28年度	市県民税	3,438,370	1,559,197	45.3%	515,052	15.0%
	固定資産税	13,387,247	5,843,259	43.6%	712,411	5.3%
	軽自動車税	514,709	77,981	15.2%	221,977	43.1%
	合計	17,340,326	7,480,437	43.1%	1,449,440	8.4%
29年度	市県民税	3,292,610	1,406,517	42.7%	543,785	16.5%
	固定資産税	13,715,641	5,957,725	43.4%	773,190	5.6%
	軽自動車税	539,200	78,913	14.6%	242,706	45.0%
	合計	17,547,451	7,443,155	42.4%	1,559,681	8.9%
30年度	市県民税	2,968,514	1,138,923	38.4%	590,463	19.9%
	固定資産税	13,756,400	6,002,883	43.6%	784,399	5.7%
	軽自動車税	567,611	79,338	14.0%	249,286	43.9%
	合計	17,292,525	7,221,144	41.8%	1,624,148	9.4%

※ 市県民税は普通徴収分のみ、固定資産税は都市計画税を含む。

※ 口座振替取扱金融機関：鈴鹿市指定金融機関(1)と各収納代理金融機関(8)の本店と全国にある支店及び、ゆうちょ銀行・郵便局



### 3 財産差押に関する調

#### (1) 財産差押の状況

(単位 件・千円)

区 分	平成26年度		平成27年度		平成28年度		平成29年度		平成30年度	
	件数	税額	件数	税額	件数	税額	件数	税額	件数	税額
動産	8	21,408	7	7,964	8	4,210	0	0	0	0
不動産	88	130,797	51	62,991	60	86,136	63	82,171	45	42,837
電話加入権	0	0	0	0	0	0	0	0	0	0
債権	1,509	400,550	1,046	390,497	1,197	368,303	1,026	359,440	1,083	214,850
交付要求	75	74,970	84	54,819	144	90,133	103	65,892	69	36,986
合 計	1,680	627,725	1,188	516,271	1,409	548,782	1,192	507,503	1,197	294,673

#### (2) 差押解除の状況

(単位 件・千円)

区 分	平成26年度		平成27年度		平成28年度		平成29年度		平成30年度	
	件数	税額	件数	税額	件数	税額	件数	税額	件数	税額
動産	3	1,953	11	9,199	8	5,034	0	0	3	7,039
不動産	32	55,006	95	136,255	75	139,648	65	146,319	58	72,896
電話加入権	0	0	0	0	0	0	0	0	0	0
債権	1,445	318,888	966	326,480	1,129	319,113	1,086	427,283	1,063	282,133
交付要求	68	63,478	89	66,792	130	85,195	110	72,637	57	31,114
合 計	1,548	439,325	1,161	538,726	1,342	548,990	1,261	646,239	1,181	393,182

## VII そ の 他

Ⅶ その他

1 鈴鹿市税制一覧表(平成31年度)

区分	納税義務者	課税標準及び税率	申告期間	賦課期日	徴収方法	納期
市民税	1 市内に住所を有する個人 2 市内に事務所、事業所又は家屋敷を有する個人でその市内に住所を有しないもの 3 市内に事務所、事業所を有する法人 4 市内に寮等を有する法人で市内に事務所又は事業所を有しないもの 5 法人課税信託の引受けを行うことにより法人税を課される個人で市内に事務所又は事業所を有するもの	(個人) 均等割 3,500円 所得割 6/100  (法人) 均等割 1号法人 年額 5万円 2号法人 " 12万円 3号法人 " 13万円 4号法人 " 15万円 5号法人 " 16万円 6号法人 " 40万円 7号法人 " 41万円 8号法人 " 175万円 9号法人 " 300万円  法人税割 7.2/100 (なお、令和元年9月30日までに開始する事業年度分については10.9/100)	(個人) ・個人申告書 3月15日 ・給与支払報告書 1月末日 ・異動届出書 徴収しなくなった日の翌月10日  (法人) 事業年度終了後2ヶ月以内。 なお、事業年度が6ヶ月以上の場合は事業年度開始の日から6ヶ月を経過した日から2ヶ月以内に中間申告	(個人) 1月1日	(個人) 普通徴収 特別徴収  (法人) 申告納付	(個人) ・普通徴収 1期 6月1日～7月2日 2期 8月1日～8月31日 3期 10月1日～10月31日 4期 翌年1月1日～1月31日  ・特別徴収 毎月(6月～翌年5月)  (法人) 申告の期間内
固定資産税	土地、家屋、償却資産の所有者	土地、家屋(補充)課税台帳、償却資産課税台帳に登録された価格×1.4/100	償却資産の申告 1月31日	1月1日	普通徴収	1期 4月1日～5月1日 2期 7月1日～7月31日 3期 12月1日～12月25日 4期 翌年2月1日～2月28日
都市計画税	市街化区域内に所在する土地、家屋の所有者	土地、家屋(補充)課税台帳に登録された価格×0.2/100				
軽自動車税	<種別割> 1 原動機付自転車の所有者 2 軽自動車及び小型特殊自動車の所有者 3 二輪の小型自動車の所有者	50cc 2,000円 50cc～90cc 2,000円 90cc～125cc 2,400円 「ミニカー」 3,700円 二輪車 3,600円 三輪車 ・平成27年3月31日以前に最初の新規検査を受けた車両 3,100円(但、13年経過した車両は4,600円) ・平成27年4月1日以降に最初の新規検査を受けた車両 3,900円 四輪車 乗用(自家用/営業用) ・平成27年3月31日以前に最初の新規検査を受けた車両 7,200円/5,500円(但、13年経過した車両は12,900円/8,200円) ・平成27年4月1日以降に最初の新規検査を受けた車両 10,800円/6,900円 四輪車 貨物(自家用/営業用) ・平成27年3月31日以前に最初の新規検査を受けた車両 4,000円/3,000円(但、13年経過した車両は6,000円/4,500円) ・平成27年4月1日以降に最初の新規検査を受けた車両 5,000円/3,800円 農耕作業用 2,400円 その他のもの 5,900円 二輪小型 6,000円	取得申告 15日以内 廃車申告 30日以内 変更申告 15日以内	4月1日	普通徴収	5月1日～同月31日

区分	納税義務者	課税標準及び税率	申告期間	賦課期日	徴収方法	納期
軽自動車税	<環境性能割> 取得価額が50万円を超える三輪以上の軽自動車の取得者	<p>【燃費性能等／税率】</p> <p>電気自動車等／非課税</p> <p>★★★★かつ2020年度燃費基準+20%達成車／非課税</p> <p>★★★★かつ2020年度燃費基準+10%達成車／非課税</p> <p>★★★★かつ2020年度燃費基準達成車／自家用 1.0% 営業用 0.5%</p> <p>★★★★かつ2015年度燃費基準+10%達成車／自家用 2.0% 営業用 1.0%</p> <p>上記以外／自家用 2.0% 営業用 2.0%</p> <p>※令和元年10月1日から令和2年9月30日までの間に軽自動車（自家用の乗用車）を購入する場合は税率1%分を軽減</p> <p>※「電気自動車等」：電気軽自動車及び天然ガス軽自動車（平成30年排出ガス規制適合又は平成21年排出ガス規制からNOx10%低減達成車）</p> <p>※★★★★：平成30年排出ガス規制からNOx50%低減達成車又は平成17年排出ガス規制からNOx75%低減達成車</p>	賦課、徴収は当分の間、三重県が行う。		申告納付	賦課、徴収は当分の間、三重県が行う。
市たばこ税	製造たばこの製造者 特定販売業者 卸売販売業者	<p>売渡し本数×5,692/1,000本</p> <p>（旧3級品は9月30日まで4,000円/1,000本、10月1日以降は旧3級品以外のものと同じ税率になり、売渡し本数×5,692/1,000本）</p>	翌月末日		申告納付	翌月末日
鉱産税	鉱物の掘採事業者	<p>鉱物の価格 × 1/100</p> <p>（価格が200万円以下は0.7/100）</p>	翌月末日		申告納付	翌月末日
特別土地保有税 （平成15年度以降課税停止）	土地の所有者及び土地の取得者	<p>土地に対して課する特別土地保有税 1.4/100</p> <p>土地の取得に対して課する特別土地保有税の課税標準は土地の取得価格×3/100</p>	<p>1月1日において基準面積以上の土地を所有する者 5月31日</p> <p>1月1日前1年以内に基準面積以上の土地を取得した者 2月末日</p> <p>7月1日前1年以内に基準面積以上の土地を取得した者 8月31日</p>	<p>保有分 1月1日</p> <p>取得分 1月1日 7月1日</p>	申告納付	申告のとき
入湯税	入湯客	<p>宿泊する者 一泊につき150円/一人</p> <p>日帰りの者 80円/一人</p> <p>（利用料金2,000円以下の場合は課税免除）</p>	特別徴収義務者は前月1日から同月末日までの分を毎月15日までに納入		特別徴収	

平成 31 年度（令和元年度）

## 市 税 概 要

発 行 令 和 2 年 1 月

編 集 鈴鹿市企画財務部市民税課税政G

鈴鹿市神戸一丁目 18 番 18 号