

I 総括

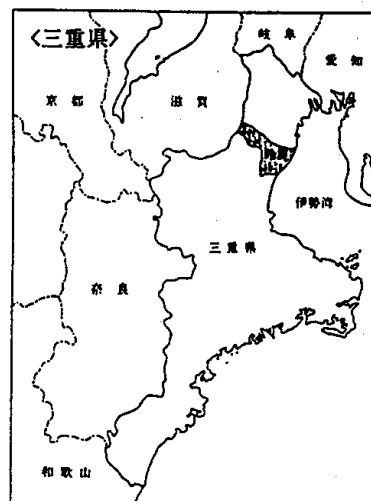
1 鈴鹿市の概況

(1) 市域

位置 東経 136 度 35 分 12 秒
 北緯 34 度 52 分 44 秒
 (昭和 31 年 11 月基準点設置)

広ぼう 東西 22.6 km
 南北 21.9 km

面積 194.67 km²



(2) 人口及び世帯数の推移

区分 年次	人 口			世帯数	備 考
	男	女	総 計		
昭和 17	27,213	25,157	52,370	9,827	不 詳
40	49,107	51,487	100,594	22,651	国 勢 調 査
50	71,391	70,438	141,829	36,323	〃
60	83,460	81,476	164,936	48,859	〃
平成 7	90,123	89,677	179,800	57,774	〃
12	92,618	93,533	186,151	62,960	〃
17	96,569	96,543	193,112	69,048	〃
22	101,773	101,226	202,999	80,524	〃
27	99,997	100,341	200,338	82,422	〃

(3) 税務事務分掌

令和元年10月1日現在

課・グループ	事 務 分 掌
納税課 管理収納グループ 納税グループ 債権回収対策室	1 収納管理に関すること。 2 口座振替に関すること。 3 過誤納金の還付及び充当に関すること。 4 督促状に関すること。 5 徴収及び督促に関すること。 6 繰上徴収による納期限の変更及び納税の猶予に関すること。 7 執行停止及び欠損処分に関すること。 8 財産の差押え，交付要求，換価，配当等の滞納処分に関すること。 9 三重地方税管理回収機構に関すること。 10 移管された債権の徴収及び管理に関すること。 11 債権管理に係る研修及び指導に関すること。
市民税課 税政グループ 市民税第一グループ 市民税第二グループ	1 税制に関すること。 2 市税歳入計画に関すること。 3 市民税，軽自動車税，市たばこ税，鉱産税及び入湯税の賦課に関すること。 4 市税に係る諸統計に関すること。 5 営業の開廃業に関すること。 6 自動車臨時運行許可に関すること。 7 地方譲与税並びに利子割交付金，配当割交付金，株式等譲渡所得割交付金，ゴルフ場利用税交付金，自動車取得税交付金，地方消費税交付金及び地方特例交付金，環境性能割交付金に関すること。 8 固定資産評価審査委員会に関すること。
資産税課 管理グループ 土地グループ 家屋グループ	1 固定資産税，都市計画税及び特別土地保有税の賦課に関すること。 2 固定資産の評価に関すること。 3 固定資産課税台帳等の整備及び保管に関すること。 4 固定資産課税台帳の閲覧に関すること。 5 土地・家屋価格等縦覧帳簿の縦覧に関すること。 6 国有資産等所在市町村交付金及び納付金に関すること。 7 罹災証明に関すること。 8 固定資産の証明に関すること。

(4) 税務職員配置状況

令和元年10月1日現在

	次長・ 参事級	課長級		補佐級	一般職員				嘱託職員	計
		課長	副参事	主幹	副主幹	主査	副主査	事務職員	事務職員	
総務部	1									1
納税課		1	1	3	3	1	4	8	2	23
管理収納G					1 (GL兼務)	1		2		4
納税G				2 (1名GL兼務)	2		2	4 (1名再任用)	2	12
債権回収対策室			1 (室長兼務)	1			1	1		4
他団体派遣							1	1		2
市民税課	1 (課長兼務)		1	1	3	3		14	1	24
税政G					1 (GL兼務)			3		4
市民税第一G				1 (GL兼務)	1			7	1	10
市民税第二G			1 (GL兼務)		1	3		4		9
資産税課		1	1	3	3	1	1	13		23
管理G				2 (1名GL兼務)				2		4
土地G			1 (GL兼務)		2		1	5		9
家屋G				1 (GL兼務)	1	1		6		9
合 計	2	2	3	7	9	5	5	35	3	71

※Gはグループ、GLはグループリーダーの略

2 財政と市税

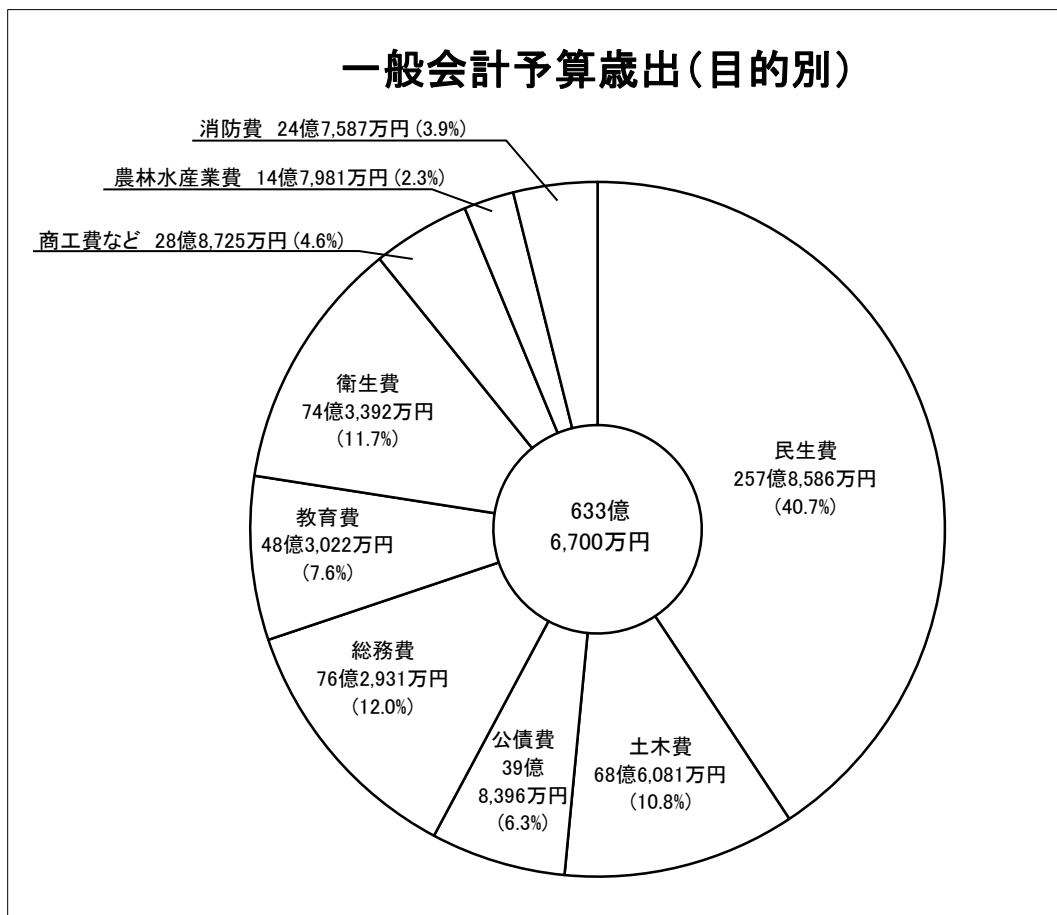
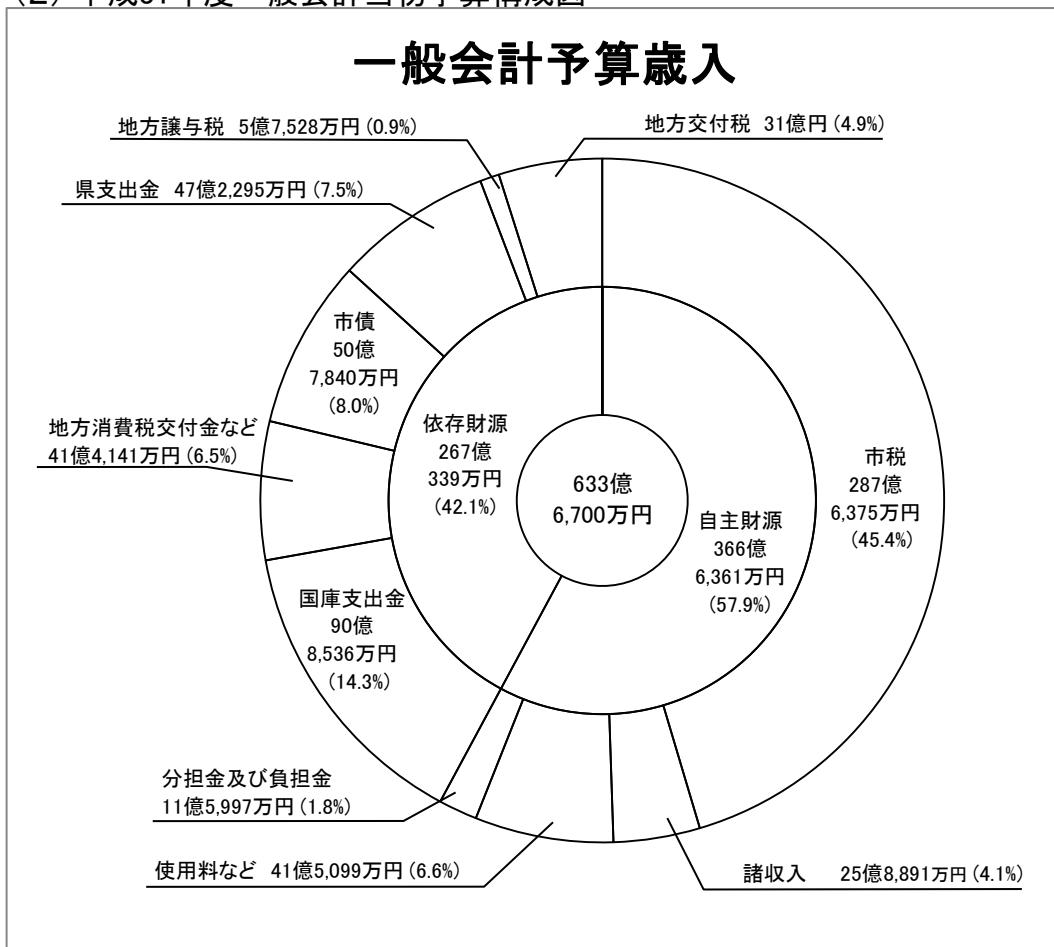
(1) 平成31年度一般会計当初予算額

(単位 千円・%)

歳 入			歳 出		
款 別	予算額	構成比	款 別	予算額	構成比
1 市 税	28,763,745	45.4	1 議 会 費	490,061	0.8
2 地 方 譲 与 税	575,275	0.9	2 総 務 費	7,629,309	12.0
3 利 子 割 交 付 金	30,000	0.0	3 民 生 費	25,785,858	40.7
4 配 当 割 交 付 金	121,000	0.2	4 衛 生 費	7,433,921	11.7
5 株 式 等 譲 渡 所 得 割 交 付 金	87,000	0.1	5 労 働 費	76,454	0.1
6 地 方 消 費 税 交 付 金	3,500,000	5.5	6 農 林 水 産 業 費	1,479,808	2.3
7 ゴルフ場利用税交付金	85,000	0.1	7 商 工 費	770,732	1.2
8 自動車取得税交付金	60,000	0.1	8 土 木 費	6,860,811	10.8
9 環境性能割交付金	39,408	0.1	9 消 防 費	2,475,869	3.9
10 地方特例交付金	192,000	0.3	10 教 育 費	4,830,217	7.6
11 地 方 交 付 税	3,100,000	4.9	11 災 害 復 旧 費	120,000	0.2
12 交通安全対策特別交付金	27,000	0.0	12 公 債 費	3,983,960	6.3
13 分担金及び負担金	1,159,973	1.8	13 諸 支 出 金	1,400,000	2.2
14 使用料及び手数料	1,002,832	1.6	14 予 備 費	30,000	0.0
15 国 庫 支 出 金	9,085,356	14.3			
16 県 支 出 金	4,722,952	7.5			
17 財 産 収 入	139,817	0.2			
18 寄 附 金	185,560	0.3			
19 繰 入 金	2,792,777	4.4			
20 繰 越 金	30,000	0.0			
21 諸 収 入	2,588,905	4.1			
22 市 債	5,078,400	8.0			
合 計	63,367,000	100.0	合 計	63,367,000	100.0

※構成比及び構成図については、表示単位未満四捨五入のため、積み上げと合計が不一致の場合があります。

(2) 平成31年度一般会計当初予算構成図



(3) 平成30年度一般会計決算額 [歳入]

(単位 円・%)

款 別	予算現額	収入済額	予算対比	構成比
1 市 税	29,294,620,000	29,368,756,180	100.3	47.3
市 民 税	13,518,760,000	13,554,748,667	100.3	46.2
固 定 資 産 税	12,616,006,000	12,700,935,609	100.7	43.2
軽 自 動 車 税	573,249,000	578,998,869	101.0	2.0
市 た ば こ 税	1,353,539,000	1,319,782,965	97.5	4.5
鉱 産 税	16,000	15,600	97.5	0.0
入 湯 税	16,050,000	15,696,450	97.8	0.1
都 市 計 画 税	1,217,000,000	1,198,578,020	98.5	4.1
2 地 方 譲 与 税	566,001,000	592,923,000	104.8	1.0
3 利 子 割 交 付 金	30,000,000	67,926,000	226.4	0.1
4 配 当 割 交 付 金	121,000,000	136,830,000	113.1	0.2
5 株 式 等 譲 渡 所 得 割 交 付 金	71,000,000	110,030,000	155.0	0.2
6 地 方 消 費 税 交 付 金	3,580,000,000	3,582,534,000	100.1	5.8
7 ゴルフ場利用税交付金	93,000,000	83,047,947	89.3	0.1
8 自動車取得税交付金	220,000,000	225,927,000	102.7	0.4
9 地方特例交付金	173,238,000	173,238,000	100.0	0.3
10 地方交付税	3,121,986,000	3,140,302,000	100.6	5.1
11 交通安全対策特別交付金	30,000,000	25,658,000	85.5	0.0
12 分担金及び負担金	1,185,361,000	1,179,691,469	99.5	1.9
13 使用料及び手数料	1,000,876,000	1,029,691,309	102.9	1.7
14 国庫支出金	9,662,178,377	9,365,689,920	96.9	15.1
15 県 支 出 金	4,712,481,000	4,692,931,508	99.6	7.6
16 財 産 収 入	145,549,000	76,371,121	52.5	0.1
17 寄 附 金	165,900,000	141,501,672	85.3	0.2
18 繰 入 金	1,767,881,000	437,791,523	24.8	0.7
19 繰 越 金	356,482,232	356,482,580	100.0	0.6
20 諸 収 入	2,629,633,320	2,639,366,155	100.4	4.3
21 市 債	5,155,700,000	4,662,800,000	90.4	7.5
合 計	64,082,886,929	62,089,489,384	96.9	100.0

※構成比については、表示単位未満四捨五入のため、積み上げと合計が不一致の場合があります。

〔歳出〕

(単位 円・%)

款 別	予算現額	支出済額	予算対比	構成比
1 議 会 費	486,003,000	474,372,078	97.6	0.9
2 総 務 費	7,556,803,000	7,244,146,303	95.9	11.8
3 民 生 費	25,797,196,000	24,946,271,542	96.7	40.7
4 衛 生 費	7,320,942,000	7,160,887,132	97.8	11.7
5 労 働 費	88,790,000	85,110,472	95.9	0.1
6 農林水産業費	1,723,979,720	1,444,216,218	83.8	2.4
7 商 工 費	811,789,000	774,703,127	95.4	1.3
8 土 木 費	7,712,357,409	6,999,799,901	90.8	11.4
9 消 防 費	2,425,395,000	2,374,481,653	97.9	3.9
10 教 育 費	4,424,057,000	4,205,943,895	95.1	6.9
11 災 害 復 旧 費	140,828,800	67,193,280	47.7	0.5
12 公 債 費	4,164,746,000	4,162,284,124	99.9	6.8
13 諸 支 出 金	1,400,000,000	1,331,962,105	95.1	2.2
14 予 備 費	30,000,000	0	0.0	0.0
合 計	64,082,886,929	61,271,371,830	95.6	100.0

(4) 平成31年度市税当初予算額

(単位 千円・%)

税目		調定額	収納率	本年度予算額	前年度予算額	比較	前年比	
市民税	個人	現年課税分	11,282,922	98.0	11,057,264	10,676,934	380,330	103.6
		滞納繰越分	1,520,000	19.0	162,000	288,000	△ 126,000	56.3
		小計	12,802,922	87.6	11,219,264	10,964,934	254,330	102.3
	法人	現年課税分	1,712,371	99.7	1,707,234	1,781,457	△ 74,223	95.8
		滞納繰越分	60,000	8.0	6,000	4,000	2,000	150.0
		小計	1,772,371	96.7	1,713,234	1,785,457	△ 72,223	96.0
計	14,575,294	88.7	12,932,498	12,750,391	182,107	101.4		
固定資産税	現年課税分	土地	4,161,224	98.0	4,078,000	4,123,000	△ 45,000	98.9
		家屋	5,671,429	98.0	5,558,000	5,541,000	17,000	100.3
		償却資産	2,900,000	98.0	2,842,000	2,662,000	180,000	106.8
		交付金	11,806	100.0	11,806	11,006	800	107.3
		小計	12,744,459	98.0	12,489,806	12,337,006	152,800	101.2
	滞納繰越分	970,000	24.0	130,000	232,000	△ 102,000	56.0	
計	13,714,459	92.0	12,619,806	12,569,006	50,800	100.4		
軽自動車税	種別割	現年課税分	624,684	96.0	599,697	564,249	35,448	106.3
		滞納繰越分	57,000	16.0	11,000	9,000	2,000	122.2
	環境性能割	4,271	100.0	4,271	0	4,271	新設	
	計	685,955	89.7	614,968	573,249	41,719	107.3	
市たばこ税	1,377,708	100.0	1,377,708	1,353,539	24,169	101.8		
鉦産税	15	100.0	15	16	△ 1	93.8		
入湯税	15,750	100.0	15,750	16,050	△ 300	98.1		
都市計画税	現年課税分	1,214,286	98.0	1,190,000	1,197,000	△ 7,000	99.4	
	滞納繰越分	85,000	24.0	13,000	20,000	△ 7,000	65.0	
	計	1,299,286	92.6	1,203,000	1,217,000	△ 14,000	98.8	
市税計	現年課税分	28,976,467	98.1	28,437,474	27,926,251	511,223	101.8	
	滞納繰越分	2,692,000	12.0	322,000	553,000	△ 231,000	58.2	
	計	31,668,467	90.8	28,759,474	28,479,251	280,223	101.0	

(5) 平成30年度市税決算額

(一般会計)

(単位 円・%)

税 目		予算現額	調定額	収入済額	収入未済額	収納率		
						対予算現額	対調定額	
市 民 税	個 人	現年課税分	11,345,303,000	11,684,510,615	11,471,671,480	212,839,135	101.1	98.2
		滞納繰越分	288,000,000	486,162,488	146,572,937	309,575,906	50.9	30.1
		小 計	11,633,303,000	12,170,673,103	11,618,244,417	522,415,041	99.9	95.5
	法 人	現年課税分	1,881,457,000	1,938,865,700	1,932,635,400	6,230,300	102.7	99.7
		滞納繰越分	4,000,000	22,224,921	3,868,850	16,143,571	96.7	17.4
		小 計	1,885,457,000	1,961,090,621	1,936,504,250	22,373,871	102.7	98.7
計		13,518,760,000	14,131,763,724	13,554,748,667	544,788,912	100.3	95.9	
固 定 資 産 税	現年課税分	12,373,000,000	12,701,363,000	12,569,223,026	132,139,974	101.6	99.0	
	滞納繰越分	232,000,000	360,946,440	120,706,083	223,426,093	52.0	33.4	
	小 計	12,605,000,000	13,062,309,440	12,689,929,109	355,566,067	100.7	97.1	
	交 付 金	11,006,000	11,006,500	11,006,500	0	100.0	100.0	
	計	12,616,006,000	13,073,315,940	12,700,935,609	355,566,067	100.7	97.2	
軽自動車税	現年課税分	564,249,000	589,870,600	567,610,553	22,252,847	100.6	96.2	
	滞納繰越分	9,000,000	59,520,816	11,388,316	43,146,683	126.5	19.1	
	計	573,249,000	649,391,416	578,998,869	65,399,530	101.0	89.2	
市 た ば こ 税		1,353,539,000	1,319,782,965	1,319,782,965	0	97.5	100.0	
鉦 産 税		16,000	15,600	15,600	0	97.5	100.0	
入 湯 税		16,050,000	15,696,450	15,696,450	0	97.8	100.0	
都 市 計 画 税	現年課税分	1,197,000,000	1,199,658,000	1,187,177,200	12,480,800	99.2	99.0	
	滞納繰越分	20,000,000	34,091,790	11,400,820	21,102,844	57.0	33.4	
	計	1,217,000,000	1,233,749,790	1,198,578,020	33,583,644	98.5	97.1	
市 税 計	現年課税分	28,741,620,000	29,460,769,430	29,074,819,174	385,943,056	101.2	98.7	
	滞納繰越分	553,000,000	962,946,455	293,937,006	613,395,097	53.2	30.5	
	合 計	29,294,620,000	30,423,715,885	29,368,756,180	999,338,153	100.3	96.5	

(6) 年度別市税総額等に関する調

一般会計

区分 年度	歳入総額 (千円)	市税総額 (千円)	市税 割合 (%)	1人当り の市税 (円)	1世帯当り の市税 (円)	市 税 前年比 (%)
平成 9	54,339,429	30,402,582	55.9	162,635	469,745	123.4
10	54,111,997	28,356,033	52.4	150,505	433,658	93.3
11	55,158,487	29,828,053	54.1	157,199	448,333	105.2
12	55,843,121	26,298,126	47.1	136,670	384,133	88.2
13	60,507,068	26,093,172	43.1	135,604	381,139	99.2
14	59,115,377	28,471,350	48.2	146,390	401,225	109.1
15	56,180,842	28,497,619	50.7	145,138	393,125	100.1
16	58,157,360	29,297,616	50.4	147,819	395,096	102.8
17	57,187,503	29,665,243	51.9	148,344	390,321	101.3
18	55,616,937	31,209,746	56.1	154,531	400,453	105.2
19	56,264,441	33,745,351	60.0	165,648	423,787	108.1
20	55,169,994	33,202,499	60.2	162,384	411,069	98.4
21	61,502,440	29,209,685	47.5	143,891	362,745	88.0
22	60,518,885	29,027,022	48.0	145,650	382,599	99.4
23	59,849,861	28,419,941	47.5	140,594	348,822	97.9
24	58,352,109	28,084,987	48.1	139,447	345,989	98.8
25	58,991,130	28,271,330	47.9	140,790	345,442	100.7
26	63,551,141	28,835,359	45.4	143,934	349,850	102.0
27	62,077,640	28,482,888	45.9	142,217	342,375	98.8
28	59,423,819	28,550,468	48.0	142,645	340,032	100.2
29	62,839,745	29,156,644	46.4	145,467	342,198	102.1
30	62,089,489	29,368,756	47.3	146,882	340,879	100.7

(7) 年度別市税収入状況調

(単位 円・%)

年度	調定額	収入済額	収入未済額	収納率
平成 9	32,269,758,005	30,402,582,059	1,867,175,946	94.2
10	30,457,534,119	28,356,033,433	2,101,500,686	93.1
11	32,253,865,926	29,828,052,926	2,425,813,000	92.5
12	28,973,293,540	26,298,126,498	2,675,167,042	90.8
13	28,929,681,084	26,093,172,577	2,836,508,507	90.2
14	31,378,003,995	28,471,350,120	2,906,653,875	90.7
15	31,332,433,974	28,497,619,314	2,834,814,660	91.0
16	31,897,685,887	29,297,616,745	2,600,069,142	91.8
17	31,879,216,152	29,665,243,368	2,213,972,784	93.1
18	33,315,662,750	31,209,746,104	2,105,916,646	93.7
19	35,979,723,175	33,745,351,572	2,234,371,603	93.8
20	35,652,693,156	33,202,499,738	2,450,193,418	93.1
21	31,875,584,206	29,209,685,775	2,665,898,431	91.6
22	31,633,503,503	29,027,021,677	2,606,481,826	91.8
23	30,830,913,567	28,419,940,622	2,410,972,945	92.2
24	30,279,391,026	28,084,987,228	2,194,403,798	92.8
25	30,185,212,293	28,271,330,300	1,913,881,993	93.7
26	30,412,428,237	28,835,358,599	1,577,069,638	94.8
27	29,766,769,726	28,482,888,090	1,283,881,636	95.7
28	29,651,959,293	28,550,468,364	1,101,490,929	96.3
29	30,201,324,930	29,156,644,829	1,044,680,101	96.5
30	30,423,715,885	29,368,756,180	1,054,959,705	96.5

(8) 税目別市税決算の推移

(一般会計)

(単位 円・%)

年度 税目		平成27年度			平成28年度			平成29年度			平成30年度			
		調定額	収入額	率	調定額	収入額	率	調定額	収入額	率	調定額	収入額	率	
市民税	個人	現年課税分	11,238,400,993	11,039,249,244	98.2	11,209,920,031	11,036,552,832	98.5	11,409,102,360	11,228,287,568	98.4	11,684,510,615	11,471,671,480	98.2
		滞納繰越分	689,333,352	218,527,707	31.7	593,490,057	198,139,029	33.4	514,045,517	166,641,004	32.4	486,162,488	146,572,937	30.1
		小計	11,927,734,345	11,257,776,951	94.4	11,803,410,088	11,234,691,861	95.2	11,923,147,877	11,394,928,572	95.6	12,170,673,103	11,618,244,417	95.5
	法人	現年課税分	1,697,443,400	1,691,943,500	99.7	1,798,802,100	1,790,567,364	99.5	1,978,151,500	1,972,536,900	99.7	1,938,865,700	1,932,635,400	99.7
		滞納繰越分	24,638,482	2,625,450	10.7	24,073,428	3,218,647	13.4	24,699,239	6,147,618	24.9	22,224,921	3,868,850	17.4
		小計	1,722,081,882	1,694,568,950	98.4	1,822,875,528	1,793,786,011	98.4	2,002,850,739	1,978,684,518	98.8	1,961,090,621	1,936,504,250	98.7
計	13,649,816,227	12,952,345,901	94.9	13,626,285,616	13,028,477,872	95.6	13,925,998,616	13,373,613,090	96.0	14,131,763,724	13,554,748,667	95.9		
固定資産税	現年課税分	12,371,777,900	12,216,558,819	98.7	12,319,015,100	12,181,559,290	98.9	12,652,553,200	12,507,341,969	98.9	12,701,363,000	12,569,223,026	99.0	
	滞納繰越分	518,303,665	187,170,723	36.1	429,496,987	161,346,239	37.6	379,307,761	135,386,738	35.7	360,946,440	120,706,083	33.4	
	小計	12,890,081,565	12,403,729,542	96.2	12,748,512,087	12,342,905,529	96.8	13,031,860,961	12,642,728,707	97.0	13,062,309,440	12,689,929,109	97.1	
	交付金	10,895,400	10,895,400	100.0	10,888,000	10,888,000	100.0	10,780,800	10,780,800	100.0	11,006,500	11,006,500	100.0	
	計	12,900,976,965	12,414,624,942	96.2	12,759,400,087	12,353,793,529	96.8	13,042,641,761	12,653,509,507	97.0	13,073,315,940	12,700,935,609	97.2	
軽自動車税	現年課税分	450,483,200	436,074,789	96.8	535,771,000	514,709,385	96.1	561,166,100	539,199,964	96.1	589,870,600	567,610,553	96.2	
	滞納繰越分	46,949,434	8,404,128	17.9	46,304,979	9,088,827	19.6	53,113,161	9,541,366	18.0	59,520,816	11,388,316	19.1	
	計	497,432,634	444,478,917	89.4	582,075,979	523,798,212	90.0	614,279,261	548,741,330	89.3	649,391,416	578,998,869	89.2	
市たばこ税	1,452,254,710	1,452,254,710	100.0	1,416,930,631	1,416,930,631	100.0	1,343,433,692	1,343,433,692	100.0	1,319,782,965	1,319,782,965	100.0		
鉱産税	16,600	16,600	100.0	16,900	16,900	100.0	15,700	15,700	100.0	15,600	15,600	100.0		
特別土地保有税	0	0		1,071,800	1,071,800	100.0	-	-		-	-			
入湯税	18,231,460	18,231,460	100.0	15,754,350	15,754,350	100.0	15,952,650	15,952,650	100.0	15,696,450	15,696,450	100.0		
都市計画税	現年課税分	1,197,858,700	1,182,813,600	98.7	1,208,297,700	1,194,799,800	98.9	1,222,359,300	1,208,299,500	98.8	1,199,658,000	1,187,177,200	99.0	
	滞納繰越分	50,182,430	18,121,960	36.1	42,126,230	15,825,270	37.6	36,643,950	13,079,360	35.7	34,091,790	11,400,820	33.4	
	計	1,248,041,130	1,200,935,560	96.2	1,250,423,930	1,210,625,070	96.8	1,259,003,250	1,221,378,860	97.0	1,233,749,790	1,198,578,020	97.1	
合計	現年課税分	28,437,362,363	28,048,038,122	98.6	28,516,467,612	28,162,850,352	98.8	29,193,515,302	28,825,848,743	98.7	29,460,769,430	29,074,819,174	98.7	
	滞納繰越分	1,329,407,363	434,849,968	32.7	1,135,491,681	387,618,012	34.1	1,007,809,628	330,796,086	32.8	962,946,455	293,937,006	30.5	
	計	29,766,769,726	28,482,888,090	95.7	29,651,959,293	28,550,468,364	96.3	30,201,324,930	29,156,644,829	96.5	30,423,715,885	29,368,756,180	96.5	

(9) 徴税費の推移表

(単位 千円)

区 分		平成25年度	平成26年度	平成27年度	平成28年度	平成29年度	平成30年度	
税収入額	(1) 市税	28,084,987	28,835,359	28,482,888	28,550,468	29,156,645	29,368,756	
	(2) 個人の県民税	7,096,037	7,341,703	7,520,912	7,505,438	7,612,325	7,761,591	
	(3) 合計	35,181,024	36,177,062	36,003,800	36,055,906	36,768,970	37,130,347	
徴税費	人件費	(4) 基本給	223,743	228,133	229,961	226,320	226,454	211,501
		(5) 諸手当	169,078	164,896	167,008	174,289	176,130	170,149
		(イ) 超過勤務手当	40,476	31,465	28,431	31,444	29,593	28,639
		(ロ) 税務特別手当	85	117	214	369	283	277
		(ハ) その他の手当	128,517	133,314	138,363	142,476	146,254	141,233
		(6) その他	75,582	76,118	78,980	81,796	82,452	79,851
		(7) 小計	468,403	469,147	475,949	482,405	485,036	461,501
	需用費	(8) 旅費	149	268	209	157	206	156
		(9) 賃金	12,810	13,357	13,288	12,825	13,397	11,229
		(10) その他	207,550	269,270	256,634	218,119	304,266	224,166
		(11) 小計	220,509	282,895	270,131	231,101	317,869	235,551
	報奨金及びこれに類する経費	(12) 納期前納付の報奨金	0	0	0	0	0	0
		(13) 納貯組合補助金	0	0	0	0	0	0
		(14) 納税奨励金	0	0	0	0	0	0
		(15) その他	0	0	0	0	0	0
		(16) 小計	0	0	0	0	0	0
	その他	(17) 小計	16,834	14,877	17,487	23,232	27,095	24,965
	合 計	(18) (7) + (11) + (16) + (17)	705,746	766,919	763,567	736,738	830,000	722,017
県民税徴収取扱費	(19) 納税通知書の数に基づいた金額	1	0	0	0	0	0	
	(20) 徴収額に基づいた金額	545	320	217	60	69	0	
	(21) その他	1,990	7,771	7,805	5,186	2,428	7,057	
	(22) 納税義務者数に基づいた金額	303,952	307,075	297,865	299,656	305,417	312,166	
	(23) 合計	306,488	315,166	305,887	304,902	307,914	319,223	
市民税徴収取扱費	(24) (18) - (23)	399,258	451,753	457,680	431,836	522,086	402,794	
税収入額に対する徴税費の割合	(25) (18) / (3)	2.0%	2.1%	2.1%	2.0%	2.3%	1.9%	
	(26) (24) / (1)	1.4%	1.6%	1.6%	1.5%	1.8%	1.4%	
徴 税 職 員 数	事務職員	63人	64人	63人	63人	65人	68人	
	合 計	63人	64人	63人	63人	65人	68人	
	ほか臨時職員	7人	11人	19人	21人	19人	19人	

※徴税職員数については、納税課の国保特会の職員数を除いています。