


令和 3 年 度

市 税 概 要



鈴 鹿 市



鈴鹿市徽章

City Crest

(昭和19年12月制定)

鈴鹿市民憲章

Suzuka City Charters

(昭和61年1月1日 告示第1号)

鈴鹿の山々から伊勢の海に臨み 豊かな平野の広がる鈴鹿市は先人からの伝統と伸びゆく心にはぐくまれた生産都市です。

わたくしたちは、この郷土鈴鹿に明るく住みよい未来を築くため ここに市民憲章を定めます。

- 1 自然を愛し 緑豊かなまちをつくります。
A love of nature. A city flourishing with abundant greenery.
- 1 互いに助け合い あたたかいまちをつくります。
Mutual cooperation. A welcoming city.
- 1 健康に心がけ 生きがいのあるまちをつくります。
Health-minded. A city with a vitality for life.
- 1 教養を深め 文化の香り高いまちをつくります。
Deepened education. A high cultural city.
- 1 郷土を誇り カブよいまちをつくります。
City pride. A vigorous city.

目 次

I 総 括

1 鈴鹿市の概況	
(1) 市域	1
(2) 人口及び世帯数の推移	1
(3) 税務事務分掌	2
(4) 税務職員配置状況	3
2 財政と市税	
(1) 令和3年度一般会計当初予算額	4
(2) 令和3年度一般会計当初予算構成図	5
(3) 令和2年度一般会計決算額	6
(4) 令和3年度市税当初予算額	8
(5) 令和2年度市税決算額	9
(6) 年度別市税総額等に関する調	10
(7) 年度別市税収入状況調	11
(8) 税目別の市税決算の推移	12
(9) 徴税費の推移表	13
(10) 電子申告の件数	14

II 市民税

1 個人市民税	
(1) 個人市民税の年度別調定額調〔当初〕	15
(2) 個人市民税の年度別所得割額等調	15
(3) 個人市民税の所得区分別課税状況調	16
(4) 普通徴収の推移表〔当初〕	17
(5) 特別徴収の推移表〔当初〕	17
2 法人市民税	
(1) 法人市民税年度別納税義務者数調	18
(2) 法人市民税年度別調定額調	18
(3) 法人市民税月別調定額調	19

III 固定資産税・都市計画税

1 固定資産税	
(1) 年度別納税義務者数調	20
(2) 年度別調定額調	20
(3) 土地	
① 総括表	21
② 年度別地目別地積・筆数・平均価格調	22
(4) 家屋	
① 総括表	23
② 年度別棟数・床面積・決定価格等に関する調	23
③ 新增分家屋に関する調	24
(5) 償却資産	
① 年度別価格等に関する調	26
2 都市計画税	

(1) 都市計画区域及び課税区域に関する調	27
(2) 年度別納税義務者数調	27
(3) 年度別調定額調	27
(4) 総括表	27
3 国有資産等所在市町村交付金	
(1) 年度別調定額調	28
(2) 交付額等に関する調	28

IV 諸 税

1 軽自動車税	
(1) 令和3年度課税状況調	29
2 市たばこ税	
(1) 年度別調定額調	30
3 鉱産税	
(1) 年度別調定額調	30
4 入湯税	
(1) 年度別調定額調	30

V 税外収入

1 譲与税収入状況調	31
2 交付金収入状況調	32
3 証明に関する調	
(1) 年度別証明件数調	34
(2) 令和2年度税務関係証明手数料	34
(3) その他	35

VI 納 税

1 年度別滞納繰越分徴収状況（市税）	36
2 市税納付方法の状況	
(1) 納付方法別の第1期納期限日での納付件数の割合	37
(2) 納付額に占める口座振替・自動払込、コンビニ納付の状況	38
3 財産差押に関する調	
(1) 財産差押の状況	39
(2) 差押解除の状況	39

VIII その他

1 鈴鹿市税制一覧表	40
------------	----

※国民健康保険について
税方式から料方式に変更されたことに伴い、記載しておりません。

I 総括

1 鈴鹿市の概況

(1) 市域

位置 東経 136 度 35 分 12 秒
 北緯 34 度 52 分 44 秒
 (昭和 31 年 11 月基準点設置)

広ぼう 東西 22.6 km
 南北 21.9 km

面積 194.67 km²



(2) 人口及び世帯数の推移

区分 年次	人 口			世帯数	備 考
	男	女	総 計		
昭和 17	27,213	25,157	52,370	9,827	不 詳
40	49,107	51,487	100,594	22,651	国 勢 調 査
50	71,391	70,438	141,829	36,323	〃
60	83,460	81,476	164,936	48,859	〃
平成 7	90,123	89,677	179,800	57,774	〃
12	92,618	93,533	186,151	62,960	〃
17	96,569	96,543	193,112	69,048	〃
22	99,925	99,368	199,293	75,868	〃
27	97,500	98,903	196,403	77,725	〃
令和 2	97,350	98,320	195,670	82,158	〃

(3) 税務事務分掌

令和3年10月1日現在

課・グループ	事 務 分 掌
納税課 管理収納グループ 納税グループ 債権回収対策室	1 収納管理に関すること。 2 口座振替に関すること。 3 過誤納金の還付及び充当に関すること。 4 督促状に関すること。 5 徴収及び督促に関すること。 6 繰上徴収による納期限の変更及び納税の猶予に関すること。 7 執行停止及び欠損処分に関すること。 8 財産の差押え，交付要求，換価，配当等の滞納処分に関すること。 9 三重地方税管理回収機構に関すること。 10 移管された債権の徴収及び管理に関すること。 11 債権管理に係る研修及び指導に関すること。
市民税課 税政グループ 市民税第一グループ 市民税第二グループ	1 税制に関すること。 2 市税歳入計画に関すること。 3 市民税，軽自動車税，市たばこ税，鉱産税及び入湯税の賦課に関すること。 4 市税に係る諸統計に関すること。 5 営業の開廃業に関すること。 6 自動車臨時運行許可に関すること。 7 地方譲与税並びに利子割交付金，配当割交付金，株式等譲渡所得割交付金，ゴルフ場利用税交付金，自動車取得税交付金，地方消費税交付金及び地方特例交付金，環境性能割交付金，法人事業税交付金に関すること。 8 固定資産評価審査委員会に関すること。
資産税課 管理グループ 土地グループ 家屋グループ	1 固定資産税，都市計画税の賦課に関すること。 2 固定資産の評価に関すること。 3 固定資産課税台帳等の整備及び保管に関すること。 4 固定資産課税台帳の閲覧に関すること。 5 土地・家屋価格等縦覧帳簿の縦覧に関すること。 6 国有資産等所在市町村交付金及び納付金に関すること。 7 罹災証明に関すること。 8 固定資産の証明に関すること。

(4) 税務職員配置状況

令和3年10月1日現在

	次長・ 参事級	課長級		補佐級	一般職員				フルタ イム	計
		課 長	副参事	主 幹	副主幹	主 査	副主査	事務職員	事務職員	
	2	2	3	7	6	1	12	33	5	71
総務部	1									1
納 税 課		1	1	3	2	1	4	8	2	22
管理収納G				1 (GL兼務)	1	1		1		4
納税G				1 (GL兼務)	1		3	5	2	12
債権回収対策室			1 (室長兼務)	1			1	1		4
他団体派遣								1		1
市民税課	1 (課長兼務)		1	2	1		3	15	1	24
税政G				1 (GL兼務)			1	2		4
市民税第一G				1 (GL兼務)	1		1	6		9
市民税第二G			1 (GL兼務)				1	7	1	10
資産税課		1	1	2	3		5	10	2	24
管理G				1 (GL兼務)			1	2		4
土地G			1 (GL兼務)		2		2	3	2	10
家屋G				1 (GL兼務)	1		2	5		9
合 計	2	2	3	7	6	1	12	33	5	71

※Gはグループ，GLはグループリーダー，フルタイムはフルタイム会計年度任用職員の略

2 財政と市税

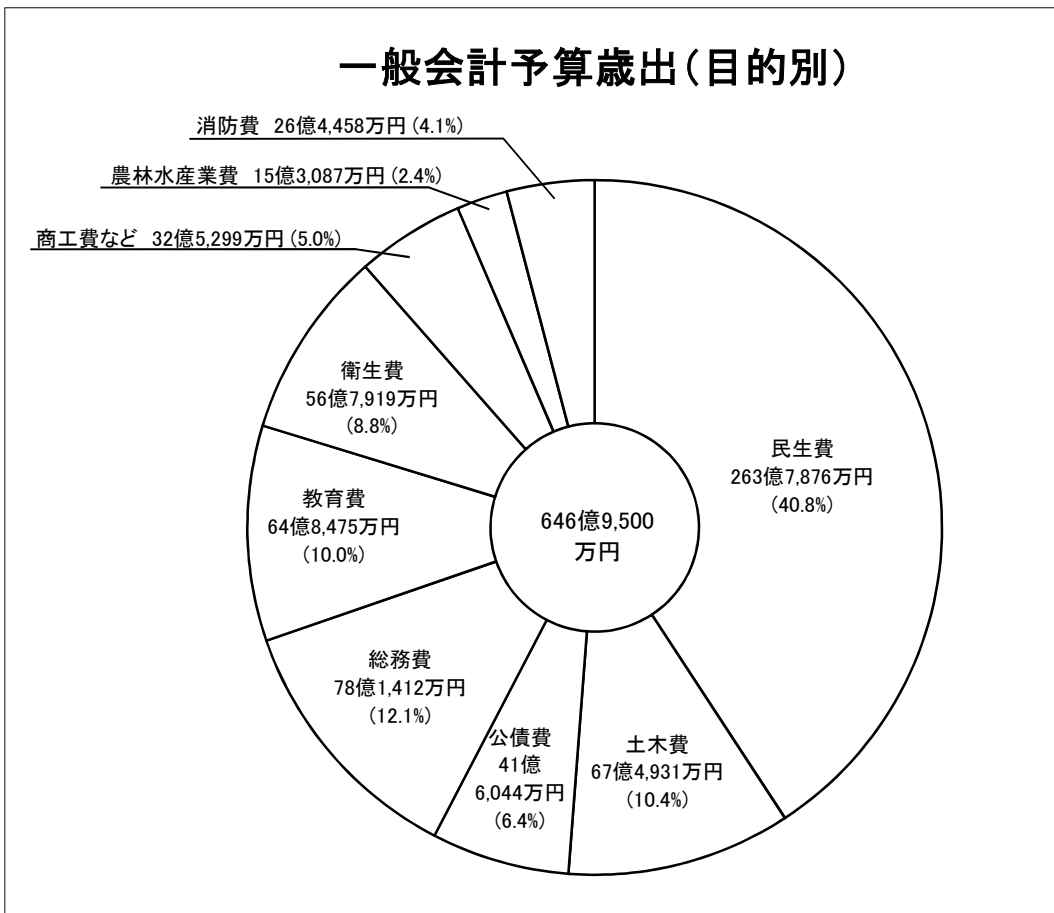
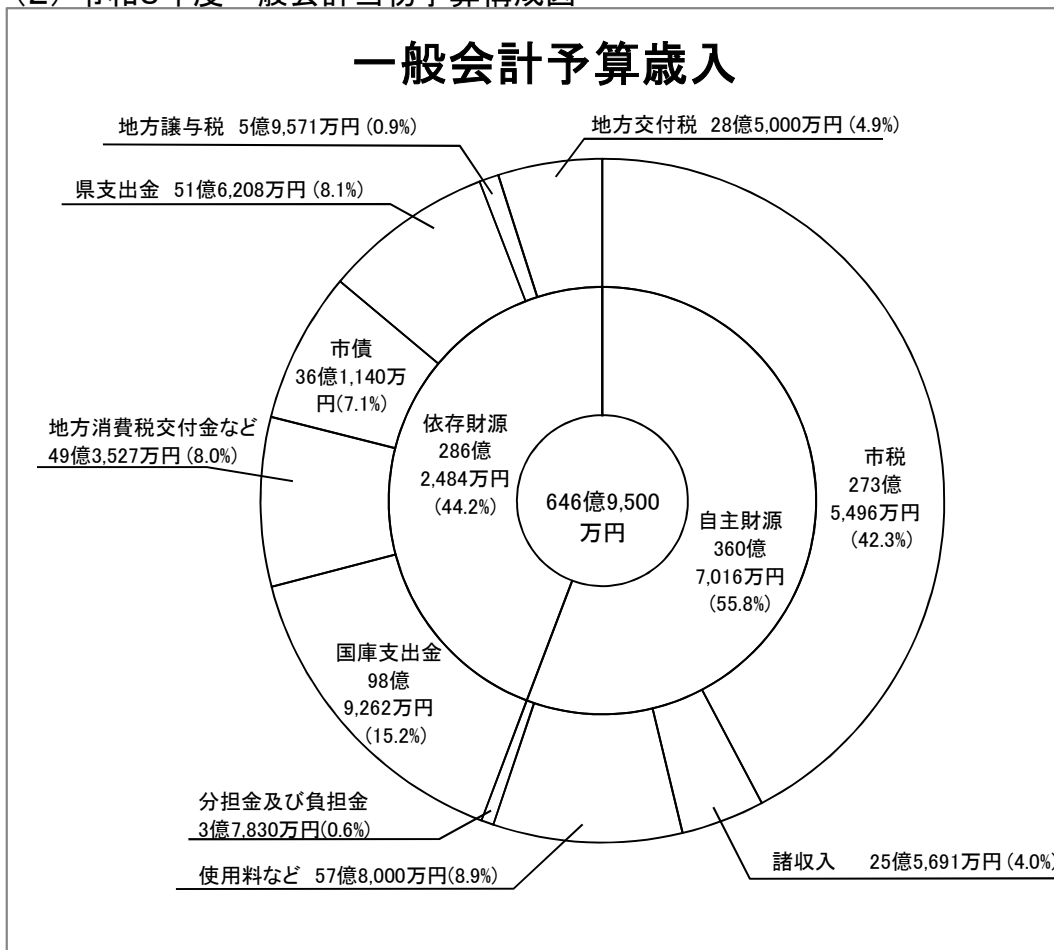
(1) 令和3年度一般会計当初予算額

(単位 千円・%)

歳 入			歳 出		
款 別	予算額	構成比	款 別	予算額	構成比
1 市 税	27,354,957	42.3	1 議 会 費	479,962	0.7
2 地 方 譲 与 税	595,710	0.9	2 総 務 費	7,814,115	12.1
3 利 子 割 交 付 金	30,000	0.0	3 民 生 費	26,378,763	40.8
4 配 当 割 交 付 金	121,000	0.2	4 衛 生 費	5,679,191	8.8
5 株 式 等 譲 渡 所 得 割 交 付 金	87,000	0.1	5 労 働 費	80,975	0.1
6 法 人 事 業 税 交 付 金	240,000	0.4	6 農 林 水 産 業 費	1,530,866	2.4
7 地 方 消 費 税 交 付 金	4,140,348	6.4	7 商 工 費	1,142,054	1.8
8 ゴルフ場利用税交付金	85,000	0.1	8 土 木 費	6,749,306	10.4
9 自動車取得税交付金	1	0.0	9 消 防 費	2,644,582	4.1
10 環境性能割交付金	73,814	0.1	10 教 育 費	6,484,749	10.0
11 地方特例交付金	366,000	0.6	11 災 害 復 旧 費	120,000	0.2
12 地 方 交 付 税	3,190,000	4.9	12 公 債 費	4,160,437	6.4
13 交通安全対策特別交付金	25,000	0.0	13 諸 支 出 金	1,400,000	2.2
14 分担金及び負担金	378,299	0.6	14 予 備 費	30,000	0.0
15 使用料及び手数料	1,023,744	1.6			
16 国 庫 支 出 金	9,832,328	15.2			
17 県 支 出 金	5,220,440	8.1			
18 財 産 収 入	135,511	0.2			
19 寄 附 金	215,160	0.3			
20 繰 入 金	4,375,582	6.8			
21 繰 越 金	30,000	0.0			
22 諸 収 入	2,556,906	4.0			
23 市 債	4,618,200	7.1			
合 計	64,695,000	100.0	合 計	64,695,000	100.0

※構成比及び構成図については、表示単位未満四捨五入のため、積み上げと合計が不一致の場合があります。

(2) 令和3年度一般会計当初予算構成図



(3) 令和2年度一般会計決算額 [歳入]

(単位 円・%)

款 別	予算現額	収入済額	予算対比	構成比
1 市 税	29,517,130,000	30,047,245,292	101.8	34.6
市 民 税	13,446,517,000	13,709,801,133	102.0	45.6
固 定 資 産 税	12,907,781,000	13,170,168,815	102.0	43.8
軽 自 動 車 税	624,869,000	653,048,991	104.5	2.2
市 た ば こ 税	1,303,798,000	1,278,626,373	98.1	4.3
鉱 産 税	15,000	7,700	51.3	0.0
入 湯 税	15,150,000	5,908,650	39.0	0.0
都 市 計 画 税	1,219,000,000	1,229,683,630	100.9	4.1
2 地 方 譲 与 税	595,710,000	595,461,001	100.0	0.7
3 利 子 割 交 付 金	30,000,000	32,505,000	108.4	0.0
4 配 当 割 交 付 金	121,000,000	151,105,000	124.9	0.2
5 株 式 等 譲 渡 所 得 割 交 付 金	87,000,000	164,371,000	188.9	0.2
6 法 人 事 業 税 交 付 金	190,726,000	176,150,000	92.4	0.2
7 地 方 消 費 税 交 付 金	4,080,282,000	4,271,762,000	104.7	4.9
8 ゴルフ場利用税交付金	85,000,000	84,770,315	99.7	0.1
9 自動車取得税交付金	8,000	38,717	484.0	0.0
10 環境性能割交付金	67,421,000	68,393,000	101.4	0.1
11 地方特例交付金	241,280,000	235,114,000	97.4	0.3
12 地方交付税	3,054,101,000	3,064,235,000	100.3	3.5
13 交通安全対策特別交付金	24,000,000	25,561,000	106.5	0.0
14 分担金及び負担金	406,704,000	381,950,554	93.9	0.4
15 使用料及び手数料	957,756,000	956,149,365	99.8	1.1
16 国庫支出金	33,857,011,544	32,906,041,793	97.2	37.9
17 県 支 出 金	5,561,318,000	5,132,239,942	92.3	5.9
18 財 産 収 入	138,001,000	170,233,783	123.4	0.2
19 寄 附 金	277,891,000	244,360,301	87.9	0.3
20 繰 入 金	3,429,982,000	612,386,558	17.9	0.7
21 繰 越 金	626,993,418	626,993,007	100.0	0.7
22 諸 収 入	2,698,985,000	2,763,095,979	102.4	3.2
23 市 債	5,026,600,000	4,093,100,000	81.4	4.7
合 計	91,074,899,962	86,803,262,607	95.3	100.0

※構成比については、表示単位未満四捨五入のため、積み上げと合計が不一致の場合があります。

〔歳出〕

(単位 円・%)

款 別	予算現額	支出済額	予算対比	構成比
1 議 会 費	468,347,000	456,245,377	97.4	0.5
2 総 務 費	27,822,439,900	27,455,268,548	98.7	32.0
3 民 生 費	27,259,253,000	26,089,080,996	95.7	30.4
4 衛 生 費	6,679,498,000	5,915,621,360	88.6	6.9
5 労 働 費	98,854,000	89,592,226	90.6	0.1
6 農林水産業費	2,095,245,200	1,599,532,742	76.3	1.9
7 商 工 費	1,915,662,000	1,701,253,348	88.8	2.0
8 土 木 費	7,609,293,557	6,815,661,410	89.6	7.9
9 消 防 費	2,861,683,005	2,787,196,095	97.4	3.2
10 教 育 費	8,405,569,000	7,099,604,283	84.5	8.3
11 災 害 復 旧 費	146,732,300	96,664,360	65.9	0.5
12 公 債 費	3,882,323,000	3,864,521,304	99.5	4.5
13 諸 支 出 金	1,800,000,000	1,799,999,798	100.0	2.1
14 予 備 費	30,000,000	0	0.0	0.0
合 計	91,074,899,962	85,770,241,847	94.2	100.0

(4) 令和3年度市税当初予算額

(単位 千円・%)

税目		調定額	収納率	本年度予算額	前年度予算額	比較	前年比	
市民税	個人	現年課税分	11,162,586	98.0	10,939,334	11,426,463	△ 487,129	95.7
		滞納繰越分	853,000	19.0	162,000	162,000	0	100.0
		小計	12,015,586	92.4	11,101,334	11,588,463	△ 487,129	95.8
	法人	現年課税分	956,551	99.7	953,681	1,437,054	△ 483,373	66.4
		滞納繰越分	75,000	8.0	6,000	6,000	0	100.0
		小計	1,031,551	93.0	959,681	1,443,054	△ 483,373	66.5
計	13,047,136	92.4	12,061,015	13,031,517	△ 970,502	92.6		
固定資産税	現年課税分	土地	4,091,837	98.0	4,010,000	4,039,000	△ 29,000	99.3
		家屋	5,603,061	98.0	5,491,000	5,754,000	△ 263,000	95.4
		償却資産	2,490,816	98.0	2,441,000	2,873,000	△ 432,000	85.0
		交付金	11,772	100.0	11,772	11,781	△ 9	99.9
		小計	12,197,486	98.0	11,953,772	12,677,781	△ 724,009	94.3
	滞納繰越分	542,000	24.0	130,000	130,000	0	100.0	
計	12,739,486	94.9	12,083,772	12,807,781	△ 724,009	94.3		
軽自動車税	種別割	現年課税分	643,577	96.0	617,834	592,814	25,020	104.2
		滞納繰越分	69,000	16.0	11,000	11,000	0	100.0
	環境性能割	19,631	100.0	19,631	24,405	△ 4,774	80.4	
	計	732,208	88.6	648,465	628,219	20,246	103.2	
市たばこ税	1,374,495	100.0	1,374,495	1,403,798	△ 29,303	97.9		
鉦産税	10	100.0	10	15	△ 5	66.7		
入湯税	10,200	100.0	10,200	15,150	△ 4,950	67.3		
都市計画税	現年課税分	1,187,755	98.0	1,164,000	1,206,000	△ 42,000	96.5	
	滞納繰越分	54,000	24.0	13,000	13,000	0	100.0	
	計	1,241,755	94.8	1,177,000	1,219,000	△ 42,000	96.6	
市税計	現年課税分	27,552,291	98.1	27,032,957	28,783,480	△ 1,750,523	93.9	
	滞納繰越分	1,593,000	20.2	322,000	322,000	0	100.0	
	計	29,145,291	93.9	27,354,957	29,105,480	△ 1,750,523	94.0	

(5) 令和2年度市税決算額

(一般会計)

(単位 円・%)

税 目		予算現額	調定額	収入済額	収入未済額	収納率		
						対予算現額	対調定額	
市 民 税	個 人	現年課税分	11,726,463,000	12,022,885,809	11,862,840,897	160,044,912	101.2	98.7
		滞納繰越分	162,000,000	523,720,672	169,795,198	323,141,684	104.8	32.4
		小 計	11,888,463,000	12,546,606,481	12,032,636,095	483,186,596	101.2	95.9
	法 人	現年課税分	1,552,054,000	1,687,592,300	1,671,239,250	16,353,050	107.7	99.0
		滞納繰越分	6,000,000	19,952,071	5,925,788	12,355,883	98.8	29.7
		小 計	1,558,054,000	1,707,544,371	1,677,165,038	28,708,933	107.6	98.2
計		13,446,517,000	14,254,150,852	13,709,801,133	511,895,529	102.0	96.2	
固 定 資 産 税	現年課税分	12,766,000,000	13,150,033,200	13,022,987,599	127,045,601	102.0	99.0	
	滞納繰越分	130,000,000	336,204,119	135,399,816	184,846,406	104.2	40.3	
	小 計	12,896,000,000	13,486,237,319	13,158,387,415	311,892,007	102.0	97.6	
	交 付 金	11,781,000	11,781,400	11,781,400	0	100.0	100.0	
	計	12,907,781,000	13,498,018,719	13,170,168,815	311,892,007	102.0	97.6	
軽自動車税	種別割	現年課税分	592,814,000	635,496,600	616,492,210	19,004,390	104.0	97.0
		滞納繰越分	11,000,000	69,471,328	14,547,881	49,640,226	132.3	20.9
		小 計	603,814,000	704,967,928	631,040,091	68,644,616	104.5	89.5
	環 境 性 能 割	21,055,000	22,008,900	22,008,900	0	104.5	100.0	
	計	624,869,000	726,976,828	653,048,991	68,644,616	104.5	89.8	
市 た ば こ 税		1,303,798,000	1,278,626,373	1,278,626,373	0	98.1	100.0	
鉦 産 税		15,000	7,700	7,700	0	51.3	100.0	
入 湯 税		15,150,000	5,908,650	5,908,650	0	39.0	100.0	
都 市 計 画 税	現年課税分	1,206,000,000	1,228,931,700	1,217,030,200	11,901,500	100.9	99.0	
	滞納繰越分	13,000,000	31,419,060	12,653,430	17,274,327	97.3	40.3	
	計	1,219,000,000	1,260,350,760	1,229,683,630	29,175,827	100.9	97.6	
市 税 計	現年課税分	29,195,130,000	30,043,272,632	29,708,923,179	334,349,453	101.8	98.9	
	滞納繰越分	322,000,000	980,767,250	338,322,113	587,258,526	105.1	34.5	
	合 計	29,517,130,000	31,024,039,882	30,047,245,292	921,607,979	101.8	96.9	

(注) 収入未済額は不納欠損額を含まない。

(6) 年度別市税総額等に関する調 (年度末人口・世帯数参照)

一般会計

区分 年度	歳入総額 (千円)	市税総額 (千円)	市税 割合 (%)	1人当り の市税 (円)	1世帯当り の市税 (円)	市 税 前年比 (%)
平成 12	55,843,121	26,298,126	47.1	136,670	384,133	
17	57,187,503	29,665,243	51.9	148,344	390,321	
22	60,518,885	29,027,022	48.0	145,650	382,599	
27	62,077,640	28,482,888	45.9	142,217	342,375	
28	59,423,819	28,550,468	48.0	142,645	340,032	100.2
29	62,839,745	29,156,644	46.4	145,467	342,198	102.1
30	62,089,489	29,368,756	47.3	146,881	340,875	100.7
令和 元	64,354,548	29,986,846	46.6	150,319	344,478	102.1
2	86,803,263	30,047,245	34.6	151,484	343,130	100.2

(7) 年度別市税収入状況調

(単位 円・%)

年度	調定額	収入済額	収入未済額	収納率
平成 12	28,973,293,540	26,298,126,498	2,675,167,042	90.8
17	31,879,216,152	29,665,243,368	2,213,972,784	93.1
22	31,633,503,503	29,027,021,677	2,606,481,826	91.8
27	29,766,769,726	28,482,888,090	1,283,881,636	95.7
28	29,651,959,293	28,550,468,364	1,101,490,929	96.3
29	30,201,324,930	29,156,644,829	1,044,680,101	96.5
30	30,423,715,885	29,368,756,180	1,054,959,705	96.5
令和 元	31,029,998,035	29,986,845,649	1,043,152,386	96.6
2	31,024,039,882	30,047,245,292	976,794,590	96.9

(注) 収入未済額は不納欠損額を含む。

(8) 税目別市税決算の推移

(一般会計)

(単位 円・%)

年 度		平成29年度			平成30年度			令和元年度			令和2年度			
		調定額	収入額	率	調定額	収入額	率	調定額	収入額	率	調定額	収入額	率	
市民税	個人	現年課税分	11,409,102,360	11,228,287,568	98.4	11,684,510,615	11,471,671,480	98.2	11,895,149,126	11,697,746,883	98.3	12,022,885,809	11,862,840,897	98.7
		滞納繰越分	514,045,517	166,641,004	32.4	486,162,488	146,572,937	30.1	508,528,857	155,717,735	30.6	523,720,672	169,795,198	32.4
		小 計	11,923,147,877	11,394,928,572	95.6	12,170,673,103	11,618,244,417	95.5	12,403,677,983	11,853,464,618	95.6	12,546,606,481	12,032,636,095	95.9
	法人	現年課税分	1,978,151,500	1,972,536,900	99.7	1,938,865,700	1,932,635,400	99.7	2,086,140,400	2,080,589,200	99.7	1,687,592,300	1,671,239,250	99.0
		滞納繰越分	24,699,239	6,147,618	24.9	22,224,921	3,868,850	17.4	22,323,871	4,203,800	18.8	19,952,071	5,925,788	29.7
		小 計	2,002,850,739	1,978,684,518	98.8	1,961,090,621	1,936,504,250	98.7	2,108,464,271	2,084,793,000	98.9	1,707,544,371	1,677,165,038	98.2
計	13,925,998,616	13,373,613,090	96.0	14,131,763,724	13,554,748,667	95.9	14,512,142,254	13,938,257,618	96.0	14,254,150,852	13,709,801,133	96.2		
固定資産税	現年課税分	12,652,553,200	12,507,341,969	98.9	12,701,363,000	12,569,223,026	99.0	12,856,763,700	12,723,210,357	99.0	13,150,033,200	13,022,987,599	99.0	
	滞納繰越分	379,307,761	135,386,738	35.7	360,946,440	120,706,083	33.4	355,548,001	129,155,098	36.3	336,204,119	135,399,816	40.3	
	小 計	13,031,860,961	12,642,728,707	97.0	13,062,309,440	12,689,929,109	97.1	13,212,311,701	12,852,365,455	97.3	13,486,237,319	13,158,387,415	97.6	
	交付金	10,780,800	10,780,800	100.0	11,006,500	11,006,500	100.0	11,806,000	11,806,000	100.0	11,781,400	11,781,400	100.0	
	計	13,042,641,761	12,653,509,507	97.0	13,073,315,940	12,700,935,609	97.2	13,224,117,701	12,864,171,455	97.3	13,498,018,719	13,170,168,815	97.6	
軽自動車税	現年課税分	561,166,100	539,199,964	96.1	589,870,600	567,610,553	96.2	611,305,100	588,297,912	96.2	635,496,600	616,492,210	97.0	
	滞納繰越分	53,113,161	9,541,366	18.0	59,520,816	11,388,316	19.1	64,439,330	12,138,384	18.8	69,471,328	14,547,881	20.9	
	小 計	614,279,261	548,741,330	89.3	649,391,416	578,998,869	89.2	675,744,430	600,436,296	88.9	704,967,928	631,040,091	89.5	
	環境性能割							5,509,700	5,509,700	100.0	22,008,900	22,008,900	100.0	
	計	614,279,261	548,741,330	89.3	649,391,416	578,998,869	89.2	681,254,130	605,945,996	88.9	726,976,828	653,048,991	89.8	
市たばこ税	1,343,433,692	1,343,433,692	100.0	1,319,782,965	1,319,782,965	100.0	1,350,132,340	1,350,132,340	100.0	1,278,626,373	1,278,626,373	100.0		
鉱産税	15,700	15,700	100.0	15,600	15,600	100.0	13,200	13,200	100.0	7,700	7,700	100.0		
特別土地保有税	-	-	-	-	-	-	-	-	-	-	-	-		
入湯税	15,952,650	15,952,650	100.0	15,696,450	15,696,450	100.0	13,690,800	13,690,800	100.0	5,908,650	5,908,650	100.0		
都市計画税	現年課税分	1,222,359,300	1,208,299,500	98.8	1,199,658,000	1,187,177,200	99.0	1,215,045,900	1,202,428,200	99.0	1,228,931,700	1,217,030,200	99.0	
	滞納繰越分	36,643,950	13,079,360	35.7	34,091,790	11,400,820	33.4	33,601,710	12,206,040	36.3	31,419,060	12,653,430	40.3	
	計	1,259,003,250	1,221,378,860	97.0	1,233,749,790	1,198,578,020	97.1	1,248,647,610	1,214,634,240	97.3	1,260,350,760	1,229,683,630	97.6	
合計	現年課税分	29,193,515,302	28,825,848,743	98.7	29,460,769,430	29,074,819,174	98.7	30,045,556,266	29,673,424,592	98.8	30,043,272,632	29,708,923,179	98.9	
	滞納繰越分	1,007,809,628	330,796,086	32.8	962,946,455	293,937,006	30.5	984,441,769	313,421,057	31.8	980,767,250	338,322,113	34.5	
	計	30,201,324,930	29,156,644,829	96.5	30,423,715,885	29,368,756,180	96.5	31,029,998,035	29,986,845,649	96.6	31,024,039,882	30,047,245,292	96.9	

(9) 徴税費の推移表

(単位 千円)

区 分		平成26年度	平成28年度	平成29年度	平成30年度	令和元年度	令和2年度	
税収入額	(1) 市税	28,835,359	28,550,468	29,156,645	29,368,756	29,986,846	30,047,245	
	(2) 個人の県民税	7,341,703	7,505,438	7,612,325	7,761,591	7,916,635	8,036,205	
	(3) 合計	36,177,062	36,055,906	36,768,970	37,130,347	37,903,481	38,083,450	
徴税費	人件費	(4) 基本給	228,133	226,320	226,454	211,501	214,022	209,998
		(5) 諸手当	164,896	174,289	176,130	170,149	162,884	170,676
		(イ) 超過勤務手当	31,465	31,444	29,593	28,639	23,107	34,502
		(ロ) 税務特別手当	117	369	283	277	228	172
		(ハ) その他の手当	133,314	142,476	146,254	141,233	139,549	136,002
		(6) その他	76,118	81,796	82,452	79,851	78,681	77,062
		(7) 小計	469,147	482,405	485,036	461,501	455,587	457,736
	需用費	(8) 旅費	268	157	206	156	131	231
		(9) 賃金	13,357	12,825	13,397	11,229	10,811	10,755
		(10) その他	269,270	218,119	304,266	224,166	229,032	284,035
		(11) 小計	282,895	231,101	317,869	235,551	239,974	295,021
	報奨金及びこれに類する経費	(12) 納期前納付の報奨金	0	0	0	0	0	0
		(13) 納貯組合補助金	0	0	0	0	0	0
		(14) 納税奨励金	0	0	0	0	0	0
		(15) その他	0	0	0	0	0	0
		(16) 小計	0	0	0	0	0	0
	その他	(17) 小計	14,877	23,232	27,095	24,965	22,322	22,210
	合 計	(18) (7) + (11) + (16) + (17)	766,919	736,738	830,000	722,017	717,883	774,967
県民税徴収取扱費	(19) 納税通知書の数に基づいた金額	0	0	0	0	0	0	
	(20) 徴収額に基づいた金額	320	60	69	0	0	0	
	(21) その他	7,771	5,186	2,428	7,057	3,892	1,842	
	(22) 納税義務者数に基づいた金額	307,075	299,656	305,417	312,166	316,108	317,190	
	(23) 合計	315,166	304,902	307,914	319,223	320,000	319,032	
市民税徴収取扱費	(24) (18) - (23)	451,753	431,836	522,086	402,794	397,883	455,935	
税収入額に対する徴税費の割合	(25) (18) / (3)	2.1%	2.0%	2.3%	1.9%	1.9%	2.0%	
	(26) (24) / (1)	1.6%	1.5%	1.8%	1.4%	1.3%	1.5%	
徴 税 職 員 数	事務職員	64人	63人	65人	68人	66人	64人	
	合 計	64人	63人	65人	68人	66人	64人	
	ほかパートタイム会計年度任用職員	11人	21人	19人	19人	16人	16人	

※徴税職員数については、納税課の国保特会の職員数を除いています。

(10) 電子申告の件数

区分			平成28年度分		平成29年度分		平成30年度分		平成31年度分		令和2年度分	
			件数	割合	件数	割合	件数	割合	件数	割合	件数	割合
個人住民税	給与支払報告書 個人明細書	全提出件数	134,667	—	140,329	—	139,436	—	140,805	—	139,460	—
		電子申告による提出	59,347	44.1%	65,379	46.6%	67,908	48.7%	73,035	51.9%	92,694	66.5%
		光ディスク等の提出媒体による提出	6,812	5.1%	6,986	5.0%	6,745	4.8%	7,629	5.4%	1,558	1.1%
	公的年金等 支払報告書 個人別明細書	全提出件数	81,980	—	80,895	—	81,858	—	79,350	—	80,002	—
		電子・経由 機関を通じた	80,856	98.6%	80,378	99.4%	81,614	99.7%	79,125	99.7%	79,798	99.7%
法人市民税		全申告件数	5,896	—	6,325	—	6,753	—	7,062	—	6,658	—
		電子申告による申告	4,198	71.2%	4,462	70.5%	4,803	71.1%	4,901	69.4%	4,914	73.8%
固定資産税 (償却資産)		全申告件数	3,851	—	4,102	—	4,141	—	4,544	—	4,479	—
		電子申告による申告	1,430	37.1%	1,717	41.9%	2,025	48.9%	2,079	45.8%	2,255	50.3%
法人設立届等		全提出件数	556	—	638	—	748	—	755	—	803	—
		電子的提出	395	71.0%	450	70.5%	532	71.1%	524	69.4%	607	75.6%

II 市 民 税

(1) 個人市民税の年度別調定額調〔当初調定より〕

区分 年度	普通徴収			特別徴収			合計		
	納税義務者数	調定額	調定額前年比	納税義務者数	調定額	調定額前年比	納税義務者数	調定額	調定額前年比
	人	千円		人	千円		人	千円	
平成27年度	24,672	1,960,106	100.3%	75,877	9,177,110	102.5%	100,549	11,137,216	102.1%
平成28年度	24,008	1,888,768	96.4%	77,562	9,192,039	100.2%	101,570	11,080,807	99.5%
平成29年度	26,797	1,801,550	95.4%	89,007	9,466,340	103.0%	115,804	11,267,890	101.7%
平成30年度	20,117	1,615,295	89.7%	90,241	9,918,268	104.8%	110,358	11,533,563	102.4%
令和元年度	20,605	1,593,743	98.7%	91,288	10,181,025	102.6%	111,893	11,774,768	102.1%
令和2年度	20,701	1,654,083	103.8%	92,123	10,225,082	100.4%	112,824	11,879,165	100.9%
令和3年度	20,992	1,620,404	98.0%	92,932	9,930,006	97.1%	113,924	11,550,410	97.2%

(2) 個人市民税の年度別所得割額等調〔課税状況調より〕

区分 年度	納税義務者数		総所得金額等		課税標準額		所得割額		納税義務者一人当たり	
	人員	前年比	金額	前年比	金額	前年比	金額	前年比	総所得金額	所得割額
	人		千円		千円		千円		円	円
平成27年度	90,310	100.8%	284,233,824	101.8%	188,828,037	101.7%	10,801,697	102.1%	3,147,312	119,607
平成28年度	90,901	100.7%	286,368,815	100.8%	189,549,927	100.4%	10,741,965	99.4%	3,150,337	118,172
平成29年度	92,414	101.7%	293,558,448	102.5%	193,249,015	102.0%	10,924,245	101.7%	3,176,558	118,210
平成30年度	94,009	101.7%	301,678,463	102.8%	199,475,913	103.2%	11,199,439	102.5%	3,209,038	119,132
令和元年度	95,220	101.3%	309,917,985	102.7%	203,791,391	102.2%	11,427,285	102.0%	3,254,757	120,009
令和2年度	95,990	100.8%	312,543,979	100.8%	206,911,734	101.5%	11,535,390	100.9%	3,256,006	120,173
令和3年度	96,207	100.2%	317,310,425	101.5%	202,352,056	97.8%	11,145,538	96.6%	3,298,205	115,850

(3) 個人市民税の所得区分別課税状況調〔課税状況調より〕

(単位：人・千円)

区分	給与所得者		営業等所得者		農業所得者		その他の所得者		小計		分離譲渡所得者		合計		
	納税者	所得割額	納税者	所得割額	納税者	所得割額	納税者	所得割額	納税者	所得割額	納税者	所得割額	納税者	所得割額	
平成27年度	72,576	9,039,500	3,565	560,368	187	47,725	13,133	830,964	89,461	10,478,557	849	323,140	90,310	10,801,697	
平成28年度	72,984	8,966,373	3,577	556,842	209	49,742	13,237	824,415	90,007	10,397,372	894	344,593	90,901	10,741,965	
平成29年度	74,315	9,156,707	3,648	563,576	225	58,507	13,350	835,836	91,538	10,614,626	876	309,619	92,414	10,924,245	
平成30年度	75,880	9,375,101	3,575	573,837	204	38,363	13,205	808,911	92,864	10,796,212	1,145	403,227	94,009	11,199,439	
令和元年度	77,337	9,687,723	3,575	580,119	163	30,195	13,142	801,195	94,217	11,099,232	1,003	328,053	95,220	11,427,285	
令和2年度	78,105	9,696,990	3,546	593,644	130	25,056	13,099	796,036	94,880	11,111,726	1,110	423,664	95,990	11,535,390	
令和3年度	78,070	9,339,112	3,580	563,860	133	26,836	13,285	827,086	95,068	10,756,894	1,139	388,644	96,207	11,145,538	
課税標準額区分	10万円以下	2,579	4,130	158	284	6	7	817	1,412	3,560	5,833	254	53,938	3,814	59,771
	10万円超 100万円以下	20,281	662,987	1,044	28,993	27	560	7,579	204,985	28,931	897,525	248	30,705	29,179	928,230
	100万円超 200万円以下	23,950	1,974,140	874	72,418	27	2,373	3,476	275,375	28,327	2,324,306	189	45,435	28,516	2,369,741
	200万円超 300万円以下	14,520	1,963,098	568	79,095	22	3,138	756	104,203	15,866	2,149,534	130	23,721	15,996	2,173,255
	300万円超 400万円以下	8,165	1,612,815	341	68,346	11	2,258	241	47,847	8,758	1,731,266	89	24,563	8,847	1,755,829
	400万円超 550万円以下	5,558	1,460,642	264	70,721	18	4,947	166	44,515	6,006	1,580,825	75	22,319	6,081	1,603,144
	550万円超 700万円以下	1,398	486,909	105	37,652	7	2,381	85	29,903	1,595	556,845	33	20,596	1,628	577,441
	700万円超 1000万円以下	870	400,747	107	51,526	6	2,733	87	40,445	1,070	495,451	51	30,545	1,121	525,996
	1000万円超	749	773,644	119	154,825	9	8,439	78	78,401	955	1,015,309	70	136,822	1,025	1,152,131

(4) 普通徴収の推移表〔当初調定より〕

区分 年度	納税義務者数	普通徴収税額	普通徴収税額の内訳	
			所得割額	均等割額
	人	千円	千円	千円
平成27年度	24,672	1,960,106	1,879,331	80,775
平成28年度	24,008	1,888,768	1,811,019	77,749
平成29年度	26,797	1,801,550	1,748,119	53,431
平成30年度	20,117	1,615,295	1,559,970	55,325
令和元年度	20,605	1,593,743	1,537,671	56,072
令和2年度	20,701	1,654,083	1,597,368	56,715
令和3年度	20,992	1,620,404	1,562,567	57,837

(5) 特別徴収（給与・年金）の推移表〔当初調定より〕

区分 年度	特別徴収 義務者数	納税 義務者数	特別徴収税額	特別徴収税額の内訳	
				所得割額	均等割額
	人	人	千円	千円	千円
平成27年度	11,107	75,877	9,177,110	8,913,791	263,319
平成28年度	11,339	77,877	9,192,039	8,923,163	268,876
平成29年度	11,532	89,007	9,466,340	9,173,383	292,957
平成30年度	11,779	90,241	9,918,268	9,613,947	304,320
令和元年度	11,895	91,288	10,181,025	9,873,943	307,083
令和2年度	11,979	92,123	10,225,082	9,915,159	309,923
令和3年度	12,177	92,932	9,930,006	9,617,438	312,568

2 法人市民税

(1) 法人市民税年度別納税義務者数調（各年度の3月31日現在）

区分		年度				
		平成28年度	平成29年度	平成30年度	令和元年度	令和2年度
均等割納税義務者	第1号法人	3,444	3,451	3,568	3,572	3,555
	第2号法人	46	50	48	46	49
	第3号法人	623	628	638	637	643
	第4号法人	58	59	63	63	68
	第5号法人	184	189	191	186	188
	第6号法人	18	23	23	24	26
	第7号法人	293	295	291	286	275
	第8号法人	7	5	7	9	8
	第9号法人	39	38	37	35	36
法人税割納税義務者		4,712	4,738	4,866	4,858	4,848

※平成20年度より法人区分が改正

(2) 法人市民税年度別調定額調（過年度分を含む）

単位：円

年度	区分	調定額			増減額	前年比 (%)
		均等割	法人税割	合計		
平成22年度		482,272,200	1,906,977,300	2,389,249,500	867,570,600	157.0
平成23年度		467,482,800	1,442,766,700	1,910,249,500	△479,000,000	80.0
平成24年度		479,289,500	1,474,587,900	1,953,877,400	43,627,900	102.3
平成25年度		473,291,100	1,226,200,600	1,699,491,700	△254,385,700	87.0
平成26年度		494,173,900	1,549,248,900	2,043,422,800	343,931,100	120.2
平成27年度		480,231,600	1,217,211,800	1,697,443,400	△345,979,400	83.1
平成28年度		503,701,300	1,295,100,800	1,798,802,100	101,358,700	106.0
平成29年度		509,047,400	1,469,104,100	1,978,151,500	179,349,400	110.0
平成30年度		517,133,500	1,421,732,200	1,938,865,700	△39,285,800	98.0
令和元年度		499,512,900	1,586,627,500	2,086,140,400	147,274,700	107.6
令和2年度		505,361,700	1,182,230,600	1,687,592,300	△398,548,100	80.9

(3) 法人市民税月別調定額調 (過年度分を含む)

単位：円

区分	令和2年度		構成比(%)	前年比(%)
	調定額	累計		
4月	58,353,500	58,353,500	3.5	99.4
5月	357,791,100	416,144,600	21.2	84.9
6月	419,087,600	835,232,200	24.8	86.3
7月	55,810,000	891,042,200	3.3	50.4
8月	70,639,800	961,682,000	4.2	101.9
9月	156,068,900	1,117,750,900	9.2	284.6
10月	60,741,400	1,178,492,300	3.6	72.2
11月	341,274,000	1,519,766,300	20.2	58.4
12月	41,951,500	1,561,717,800	2.5	71.0
1月	44,062,600	1,605,780,400	2.6	75.1
2月	55,147,400	1,660,927,800	3.3	82.0
3月	26,664,500	1,687,592,300	1.6	84.1

Ⅲ 固 定 資 産 税

(都 市 計 画 税)

1 固定資産税

(1) 年度別納税義務者数調

(単位:人)

年度	土 地			家 屋			償 却 資 産			計
	法 定 免 税 点 未 満	法 定 免 税 点 以 上	計	法 定 免 税 点 未 満	法 定 免 税 点 以 上	計	法 定 免 税 点 未 満	法 定 免 税 点 以 上	計	実 数
27	6,240	56,553	62,793	4,929	61,695	66,624	1,563	1,994	3,557	76,743
28	6,206	56,970	63,176	4,824	62,187	67,011	1,600	2,111	3,711	77,182
29	6,196	57,464	63,660	4,740	62,689	67,429	1,613	2,244	3,857	77,740
30	6,154	57,801	63,955	4,673	63,114	67,787	1,662	2,435	4,097	78,532
31	6,175	58,126	64,301	4,565	63,429	67,994	1,707	2,587	4,294	78,826
2	6,175	58,468	64,643	4,494	63,698	68,192	1,738	2,696	4,434	79,024
3	6,123	58,793	64,916	4,636	63,769	68,405	2,072	2,525	4,597	79,028

(2) 年度別調定額調

(令和3年度は当初調定額、他の年度は決算額)

(単位:千円)

年度	土 地	家 屋	償 却 資 産	合 計
27	4,284,854	5,419,325	2,591,925	12,296,104
28	4,226,449	5,545,628	2,544,486	12,316,563
29	4,191,703	5,720,471	2,719,427	12,631,601
30	4,150,575	5,559,582	2,963,541	12,673,698
31	4,118,413	5,733,098	2,989,027	12,840,538
2	4,110,424	5,891,608	3,137,502	13,139,534
3	4,091,163	5,585,480	2,573,382	12,250,025

(3) 土地(令和3年度)

① 総括表

区分 地目	地積				決定価格				筆数				単位当たり価格		
	非課税地積 (イ) (㎡)	評価総地積 (ロ) (㎡)	法定免税点 未満のもの (ハ) (㎡)	法定免税点 以上のもの (ニ) (ロ)-(ハ) (㎡)	総額 (ホ) (千円)	法定免税点 未満のもの (ヘ) (千円)	法定免税点 以上のもの (ト) (ホ)-(ヘ) (千円)	(ト)に係る 課税標準額 (チ) (千円)	非課税地 筆数 (リ) (筆)	評価総筆数 (ヌ) (筆)	法定免税点 未満のもの (ル) (筆)	法定免税点 以上のもの (ヲ) (ヌ)-(ル) (筆)	平均価格 (ワ) (ホ)/(ロ) (円/㎡)	最高価格 (カ) (円/㎡)	
田	一般田	1,250,633	37,660,948	1,240,298	36,420,650	5,123,624	153,881	4,969,743	4,955,453	5,764	33,346	1,743	31,603	136	168
	介在田 市街化区域田	294,431	1,077,205	1,155	1,076,050	10,709,137	7,379	10,701,758	3,691,481	1,875	2,316	37	2,279	9,942	38,746
畑	一般畑	1,340,360	23,500,494	1,621,131	21,879,363	1,450,318	97,086	1,353,232	1,352,865	4,678	33,677	2,846	30,831	62	107
	介在畑 市街化区域畑	447,036	1,490,397	7,493	1,482,904	20,134,464	46,959	20,087,505	6,820,027	1,572	5,180	82	5,098	13,509	73,308
宅地	小規模住宅用地		13,838,793	88,863	13,749,930	281,380,063	1,134,070	280,245,993	46,570,528		88,165	1,336	86,829	20,333	86,510
	一般住宅用地		8,005,017	8,966	7,996,051	120,415,490	98,675	120,316,815	40,041,085		63,243	494	62,749	15,043	73,100
	住宅用地 以外の宅地		12,759,282	7,012	12,752,270	196,965,853	32,858	196,932,995	137,044,444		21,809	233	21,576	15,437	87,497
	計	1,843,251	34,603,092	104,841	34,498,251	598,761,406	1,265,603	597,495,803	223,656,057	4,541	173,217	2,063	171,154	17,304	87,497
塩田	0									0					
鉱泉地	0	9	0	9	522	0	522	476	0	5	0	5	58,000	98,000	
池沼	696,452	24,456	7,021	17,435	16,380	761	15,619	11,172	195	66	19	47	670	4,593	
山林	一般山林	2,998,317	13,175,098	2,012,023	11,163,075	315,873	49,410	266,463	266,463	3,095	16,000	2,665	13,335	24	56
	介在山林	0	0	0	0	0	0	0	0	0	0	0	0	0	0
牧場	0	1,305	0	1,305	214	0	214	214	0	1	0	1	164	164	
原野	961,558	1,815,850	271,225	1,544,625	109,946	14,562	95,384	89,669	841	3,410	639	2,771	61	20,800	
雑種地	ゴルフ場の用地	0	3,407,428	715	3,406,713	3,363,668	715	3,362,953	2,354,852	0	3,243	4	3,239	987	4,500
	遊園地等の用地	30,084	1,353,472	0	1,353,472	10,286,390	0	10,286,390	7,200,473	26	222	0	222	7,600	7,600
	鉄軌道用地	18,210	683,821	4	683,817	1,620,203	3	1,620,200	1,309,159	255	3,106	2	3,104	2,369	21,520
	その他の雑種地	27,397,118	8,377,011	90,407	8,286,604	59,877,066	46,855	59,830,211	41,677,648	93,211	16,580	618	15,962	7,148	80,000
	計	27,445,412	13,821,732	91,126	13,730,606	75,147,327	47,573	75,099,754	52,542,132	93,492	23,151	624	22,527	5,437	80,000
その他	30,011,964									0					
合計	a 67,289,414	b 127,170,586	5,356,313	121,814,273	711,769,211	1,683,214	710,085,997	293,386,009	116,053	290,369	10,718	279,651	5,597		
	a + b	194,460,000													

② 年度別地目別地積・筆数・平均価格調

区 分 地 目		地 積 (千㎡)			筆 数 (筆)			平均価格 (円/㎡)		
		31年	2年	3年	31年	2年	3年	31年	2年	3年
田	一 般 田	38,131	37,948	37,660	34,421	34,205	33,346	135	135	136
	介在田・ 市街化区域田	1,134	1,092	1,077	2,422	2,346	2,316	11,045	10,992	9,942
畑	一 般 畑	23,794	23,607	23,500	34,336	33,995	33,677	62	62	62
	介在畑・ 市街化区域畑	1,525	1,469	1,490	5,351	5,184	5,180	14,818	14,584	13,509
宅 地		34,278	34,399	34,603	171,278	172,275	173,217	17,542	17,431	17,304
鉱 泉 地		1	1	1	5	5	5	58,778	58,778	58,000
池 沼		56	26	24	107	71	66	333	622	670
山 林		13,297	13,245	13,175	16,133	16,085	16,000	28	28	24
牧 場		1	1	1	1	1	1	164	164	164
原 野		1,803	1,790	1,815	3,322	3,306	3,410	66	61	61
雑 種 地		13,137	13,566	13,821	22,021	22,683	23,151	5,593	5,510	5,437
非 課 税 地		67,303	67,316	67,293	115,117	115,542	116,053			
合 計		194,460	194,460	194,460	404,514	405,698	406,422	5,639	5,622	5,597

(地積：土地の数量を表す用語で、土地登記簿の表題部の登記事項です。)

(4) 家 屋 (令和3年度)

① 総括表

区 分		棟 数 (ア) (棟)	床面積 (イ) (㎡)	決定価格 (ウ) (千円)
木造	総 数	81,595	6,961,524	159,907,961
	法定免税点 未満のもの	5,911	216,227	514,058
	法定免税点 以上のもの	75,684	6,745,297	159,393,903
木造 以外	総 数	46,211	9,051,576	269,744,823
	法定免税点 未満のもの	1,445	191,539	6,733,200
	法定免税点 以上のもの	44,766	8,860,037	263,011,623
計	総 数	127,806	16,013,100	429,652,784
	法定免税点 未満のもの	7,356	407,766	7,247,258
	法定免税点 以上のもの	120,450	15,605,334	422,405,526
非課税家屋		1,481	570,406	-

② 年度別棟数・床面積・決定価格等に関する調

区 分	年 度	棟 数 (棟)	床面積 (㎡)	決定価格 (千円)
木造	31	81,685	6,872,773	158,926,116
	2	81,635	6,918,695	165,295,610
	3	81,595	6,961,524	159,907,961
非木造	31	46,085	8,983,014	270,042,431
	2	46,164	9,017,799	274,776,942
	2	46,211	9,051,576	269,744,823
合計	31	127,770	15,855,787	428,968,547
	2	127,799	15,936,494	440,072,552
	3	127,806	16,013,100	429,652,784

③ 新增分家屋に関する調

木造家屋

区 分 家屋の種類		棟 数 (棟)		床 面 積 (㎡)		決 定 価 格 (千円)	
		総 数	うち増築分	総 数	うち増築分	総 額	うち増築分
新 増 分	専 用 住 宅	603	14	68,621	278	5,598,035	24,285
	共同住宅・寄宿舍	35	0	11,181	0	868,556	0
	併 用 住 宅	6	0	1,007	0	75,271	0
	農 家 住 宅	0	0	0	0	0	0
	旅館・料亭・ホテル	0	0	0	0	0	0
	事務所・銀行・店舗	19	1	2,306	27	151,455	1,135
	劇 場 ・ 病 院	1	0	318	0	21,669	0
	公 衆 浴 場	0	0	0	0	0	0
	工 場 ・ 倉 庫	2	0	79	0	2,583	0
	土 蔵	0	0	0	0	0	0
附 属 家	11	0	496	0	26,160	0	
合 計		677	15	84,008	305	6,743,729	25,420

木造以外の家屋

家屋の 種 類	区 分 構造別	棟 数 (棟)		床 面 積 (㎡)		決 定 価 格 (千円)		
		総 数	うち増築分	総 数	うち増築分	総 額	うち増築分	
新	事務所・店舗・百貨店・銀行	鉄骨鉄筋コンクリート造	0	0	0	0	0	0
		鉄筋コンクリート造	0	0	0	0	0	0
		鉄 骨 造	11	2	3,753	1,282	357,907	127,553
		軽 量 鉄 骨 造	6	0	1,101	0	96,427	0
		れんが造・コンクリートブロック造	0	0	0	0	0	0
		そ の 他	0	0	0	0	0	0
		計	17	2	4,854	1,282	454,334	127,553
増	住宅・アパート	鉄骨鉄筋コンクリート造	0	0	0	0	0	0
		鉄筋コンクリート造	0	0	0	0	0	0
		鉄 骨 造	1	1	63	63	3,368	3,368
		軽 量 鉄 骨 造	121	1	17,374	6	1,658,541	218
		れんが造・コンクリートブロック造	0	0	0	0	0	0
		そ の 他	0	0	0	0	0	0
		計	122	2	17,437	69	1,661,909	3,586
分	工場・倉庫・市場	鉄骨鉄筋コンクリート造	0	0	0	0	0	0
		鉄筋コンクリート造	1	0	65	0	7,123	0
		鉄 骨 造	24	2	35,188	1,046	3,308,581	82,814
		軽 量 鉄 骨 造	45	0	4,042	0	130,286	0
		れんが造・コンクリートブロック造	0	0	0	0	0	0
		そ の 他	0	0	0	0	0	0
		計	70	2	39,295	1,046	3,445,990	82,814
分	病院・ホテル	鉄骨鉄筋コンクリート造	0	0	0	0	0	0
		鉄筋コンクリート造	0	0	0	0	0	0
		鉄 骨 造	1	0	1,458	0	222,165	0
		軽 量 鉄 骨 造	1	0	27	0	2,277	0
		れんが造・コンクリートブロック造	0	0	0	0	0	0
		そ の 他	0	0	0	0	0	0
		計	2	0	1,485	0	224,442	0
分	その他	鉄骨鉄筋コンクリート造	0	0	0	0	0	0
		鉄筋コンクリート造	0	0	0	0	0	0
		鉄 骨 造	0	0	0	0	0	0
		軽 量 鉄 骨 造	21	0	111	0	2,322	0
		れんが造・コンクリートブロック造	0	0	0	0	0	0
		そ の 他	0	0	0	0	0	0
		計	21	0	111	0	2,322	0
合 計		232	6	63,182	2,397	5,788,997	213,953	

(5) 償却資産（令和3年度）

① 年度別価格等に関する調

（単位：千円）

種 類	区 分	年度	決 定 価 格	課税標準額	課税標準額の内訳	
					A	A以外のもの
構 築 物	31	37,261,910	37,143,139	80,267	37,062,872	
	2	38,705,930	38,603,611	60,942	38,542,669	
	3	37,228,501	36,291,681	834,805	35,456,876	
機 械 及 び 装 置	31	122,670,048	119,041,198	3,070,825	115,970,373	
	2	129,822,730	125,554,175	1,455,057	124,099,118	
	3	127,636,857	120,195,160	3,931,773	116,263,387	
船 舶	31	24,082	24,082	0	24,082	
	2	62,081	62,081	0	62,081	
	3	60,651	60,651	0	60,651	
航 空 機	31	0	0	0	0	
	2	0	0	0	0	
	3	0	0	0	0	
車 両 及 び 運 搬 具	31	1,438,615	1,438,615	0	1,438,615	
	2	1,552,464	1,552,464	0	1,552,464	
	3	1,437,834	1,422,202	15,632	1,406,570	
工 具 ・ 器 具 及 び 備 品	31	26,502,362	26,439,438	100,363	26,339,075	
	2	29,140,679	29,111,399	9,976	29,101,423	
	3	26,947,928	26,384,777	544,901	25,839,876	
小 計	31	187,897,017	184,086,472	3,251,455	180,835,017	
	2	199,283,884	194,883,730	1,525,975	193,357,755	
	3	193,311,771	184,354,471	5,327,111	179,027,360	
総務大臣が決定し 配分したもの	31	29,495,556	27,632,165			
	2	29,664,271	27,513,058			
	3	29,753,303	27,945,612			
道府県知事が決定し 配分したもの	31	1,461,068	698,960			
	2	1,446,332	694,432			
	3	1,479,772	785,587			
小 計	31	30,956,624	28,331,125			
	2	31,110,603	28,207,490			
	3	31,233,075	28,731,199			
合 計	31	218,853,641	212,417,597			
	2	230,394,487	223,091,220			
	3	224,544,846	213,085,670			

（A：課税標準の特例規定の適用を受けるもの）

2 都市計画税

(1) 都市計画区域及び課税区域に関する調

(単位：千㎡)

区 分	市町村の面積	市街化区域 A	市街化調整区域 B	その他 C	計 (A+B+C)
都市計画区域の面積	194,460	37,280	131,880	0	169,160
(内) 課税区域の面積		27,917	0	0	27,917

区 分	都市計画区域の 指定の有無	市街化区域等の 設置の有無	都市計画税の 課税の有無	都市計画事業の 認可の有無
都市計画区域の面積	有	有	有	有
(内) 課税区域の面積				

(2) 年度別納税義務者数調

(単位：人)

年度	土 地			家 屋			計 実 数
	法定免税点 未 満	法定免税点 以 上	計	法定免税点 未 満	法定免税点 以 上	計	
28	1,019	42,041	43,060	2,587	44,844	47,431	57,748
29	1,030	42,445	43,475	2,537	45,281	47,818	58,110
30	1,033	42,737	43,770	2,533	45,692	48,225	58,385
31	1,066	42,979	44,045	2,453	45,998	48,451	58,548
2	1,088	43,236	44,324	2,409	46,261	48,670	58,675
3	1,128	43,496	44,624	2,513	46,414	48,927	58,862

(3) 年度別調定額調

(R3年度は当初調定額、他は決算額)

年度	土地・家屋
28	1,208,268
29	1,222,155
30	1,199,649
31	1,215,044
2	1,228,561
3	1,186,539

(単位：千円)

(4) 総括表

区 分		土 地		家 屋		決 定 価 格 (千円)	課税標準額 (千円)
		地 積 (千㎡)	筆 数 (筆)	床面積 (㎡)	棟 数 (棟)		
土 地	宅 地	22,205	73,551			473,037,559	238,948,184
	その他	3,300	6,747			40,353,367	28,395,000
	農 地	2,315	6,802			29,684,311	18,195,054
	計	27,820	87,100			543,075,237	285,538,238
家 屋	木 造			4,627,496	50,884	116,672,346	116,505,409
	木造以外			6,200,052	27,995	198,360,545	194,284,062
	計			10,827,548	78,879	315,032,891	310,789,471
合 計		27,820	87,100	10,827,548	78,879	858,108,128	596,327,709

3 国有資産等所在市町村交付金

(1) 年度別調定額調

年度	団体数 (件)	調定額 (円)
27	4	10,895,400
28	4	10,888,000
29	4	10,780,800
30	4	11,006,500
31	4	11,806,000
2	4	11,781,400
3	4	11,772,500

(2) 交付額等に関する調

区 分			国有資産		公有資産		交付金額計 (円)
			算定標準額 (千円)	交付金額 (円)	算定標準額 (千円)	交付金額 (円)	
法第2条第1項第1号の固定資産	法第4条第1項の適用をうけるもの	1 / 6 の適用があるもの	15,160	212,200	197,371	2,763,100	2,975,300
		1 / 5 の適用があるもの	0	0	0	0	0
		1 / 3 の適用があるもの	314	4,400			4,400
		2 / 5 の適用があるもの	29,042	406,500	577,208	8,080,900	8,487,400
		その他のもの	15,999	224,000	0	0	224,000
	計	60,515	847,100	774,579	10,844,000	11,691,100	
法第2条第1項第3号の固定資産			5,817	81,400	0	0	81,400
合 計			66,332	928,500	774,579	10,844,000	11,772,500

IV 諸 税

（ 軽自動車税
市たばこ税
鉦産税
入湯税 ）

1 軽自動車税

(1) 令和3年度課税状況調

(令和3年7月1日現在)

区 分	令 和 3 年 度									
	賦課期日 台数 (1) (台)	(1)のうち 非課税台数 (台)	(1)のうち 課税免除 台数 (台)	差引課税 台数 (台)	税率 (円)	調定額 (千円)				
原付 自 転 車	50cc以下	8,329	20	8	8,301	2,000	16,602			
	90cc以下	871	21	0	850	2,000	1,700			
	125cc以下	2,296	22	1	2,273	2,400	5,455			
	ミニカー	183	0	0	183	3,700	677			
	小 計	11,679	63	9	11,607	—	24,434			
軽自動車及び 小型特殊自動車	二輪車		2,995	5	0	2,990	3,600	10,764		
			0	0	0	0	3,100	0		
	三輪車		0	0	0	0	3,900	0		
			7	0	0	7	4,600	32		
			0	0	0	0	1,000	0		
			0	0	0	0	2,000	0		
			0	0	0	0	3,000	0		
			0	0	0	0	3,000	0		
	乗用	営業用		4	0	0	4	5,500	22	
				5	0	0	5	6,900	35	
				1	0	0	1	8,200	8	
				0	0	0	0	1,800	0	
				0	0	0	0	3,500	0	
		自家用		0	0	0	0	5,200	0	
				21,674	19	325	21,330	7,200	153,576	
				19,896	5	293	19,598	10,800	211,658	
				9,987	10	138	9,839	12,900	126,923	
				0	0	0	0	2,700	0	
	四輪車	貨物		155	0	0	155	5,400	837	
				2,299	0	26	2,273	8,100	18,411	
				121	0	0	121	3,000	363	
				186	0	0	186	3,800	707	
				86	0	0	86	4,500	387	
				0	0	0	0	1,000	0	
		乗用	営業用		0	0	0	0	1,900	0
					4	0	0	4	2,900	12
					4,798	55	43	4,700	4,000	18,800
自家用				4,764	44	24	4,696	5,000	23,480	
				6,019	38	50	5,931	6,000	35,586	
				0	0	0	0	1,300	0	
	0	0	0	0	2,500	0				
	174	11	0	163	3,800	619				
農耕用		2,837	1	0	2,836	2,400	6,806			
その他		360	1	0	359	5,900	2,118			
小 計		76,372	189	899	75,284	—	611,144			
二輪の小型自動車		3,883	3	0	3,880	6,000	23,280			
合 計		91,934	255	908	90,771	—	658,858			

2 市たばこ税

(1) 年度別調定額調

年 度	売渡本数 千本	調定額 円	対前年比 %
平成 24 年度	295,700	1,339,878,281	100.8
25	298,021	1,519,886,080	113.4
26	286,951	1,476,619,251	97.2
27	282,475	1,452,254,710	98.3
28	274,485	1,416,930,631	97.6
29	258,730	1,343,433,692	94.8
30	244,411	1,319,782,965	98.2
令和 元	238,121	1,350,132,340	102.3
2	217,703	1,278,626,373	94.7

3 鉱産税

(1) 年度別調定額調（納税義務者：1）

年 度	課税標準額 円	調定額 円	対前年比 %
平成 24 年度	4,260,000	29,000	96.3
25	3,795,000	26,100	90.0
26	3,369,000	23,000	88.1
27	2,456,000	16,600	72.2
28	2,492,000	16,900	101.8
29	2,341,000	15,700	92.9
30	2,315,000	15,600	99.4
令和 元	1,965,000	13,200	84.6
2	1,211,000	7,700	58.3

4 入湯税

(1) 年度別調定額調（納税義務者：2）

年 度	入湯客数 人	調定額 円	対前年比 %
平成 24 年度	147,943	18,253,250	118.9
25	159,833	19,950,930	109.3
26	161,835	20,230,790	101.4
27	133,892	18,231,460	90.1
28	105,029	15,754,350	86.4
29	106,351	15,952,650	101.3
30	104,643	15,696,450	98.4
令和 元	91,272	13,690,800	87.2
2	39,391	5,908,650	43.2

V 税 外 收 入

1 地方譲与税収入状況調

(単位・円)

自動車重量譲与税	年度	当初予算額	6月譲与分	11月譲与分	3月譲与分	計
	28	400,000,000	113,747,000	169,236,000	132,722,000	415,705,000
	29	400,000,000	121,786,000	172,098,000	123,211,000	417,095,000
	30	400,000,000	109,768,000	172,023,000	139,934,000	421,725,000
	元	400,000,000	121,142,000	182,185,000	133,113,000	436,440,000
	2	410,000,000	112,490,000	175,703,000	140,282,000	428,475,000

地方道路譲与税	年度	当初予算額	6月譲与分	11月譲与分	3月譲与分	計
	28	1,000	1	0	0	1
	29	1,000	0	0	0	0
	30	1,000	0	0	0	0
	元	1,000	0	59	1	60
	2	1,000	0	0	1	1

地方揮発油譲与税	年度	当初予算額	6月譲与分	11月譲与分	3月譲与分	計
	28	166,000,000	49,692,001	72,562,000	49,273,000	171,527,001
	29	166,000,000	49,197,000	70,941,000	50,026,000	170,164,000
	30	166,000,000	47,891,000	69,430,000	53,877,000	171,198,000
	元	166,000,000	42,249,000	63,694,000	45,606,000	151,549,000
	2	166,000,000	50,853,000	44,763,000	51,660,000	147,276,000

森林環境譲与税	年度	当初予算額	9月譲与分	3月譲与分	計
	元	9,274,000	4,637,000	4,638,000	9,275,000
	2	19,709,000	9,855,000	9,855,000	19,710,000

2 交付金収入状況調

(単位・円)

	年度	当初予算額	6月交付分	9月交付分	12月交付分	3月交付分	計
地方消費税交付金	28	3,500,000,000	797,716,000	1,026,794,000	598,927,000	804,199,000	3,227,636,000
		一般財源	462,051,000	595,094,000	345,871,000	465,323,000	1,868,339,000
		社会保障財源	335,665,000	431,700,000	253,056,000	338,876,000	1,359,297,000
	29	3,200,000,000	804,227,000	1,097,833,000	594,709,000	855,744,000	3,352,513,000
		一般財源	465,108,000	635,304,000	343,224,000	495,102,000	1,938,738,000
		社会保障財源	339,119,000	462,529,000	251,485,000	360,642,000	1,413,775,000
	30	3,300,000,000	877,982,000	1,133,975,000	635,221,000	935,356,000	3,582,534,000
		一般財源	507,625,000	656,047,000	366,635,000	541,190,000	2,071,497,000
		社会保障財源	370,357,000	477,928,000	268,586,000	394,166,000	1,511,037,000
	元	3,500,000,000	907,967,000	1,130,288,000	483,570,000	968,029,000	3,489,854,000
		一般財源	524,926,000	653,866,000	278,731,000	560,351,000	2,017,874,000
		社会保障財源	383,041,000	476,422,000	204,839,000	407,678,000	1,471,980,000
	2	4,080,282,000	976,158,000	1,441,642,000	769,875,000	1,084,087,000	4,271,762,000
		一般財源	454,470,000	672,029,000	357,741,000	505,492,000	1,989,732,000
		社会保障財源	521,688,000	769,613,000	412,134,000	578,595,000	2,282,030,000

	年度	当初予算額	8月交付分	12月交付分	3月交付分	計
利子割交付金	28	60,000,000	10,212,000	15,396,000	23,902,000	49,510,000
	29	30,000,000	24,337,000	26,015,000	19,197,000	69,549,000
	30	30,000,000	27,032,000	26,483,000	14,411,000	67,926,000
	元	30,000,000	11,493,000	10,786,000	8,453,000	30,732,000
	2	30,000,000	11,725,000	12,147,000	8,633,000	32,505,000
配当割交付金	28	180,000,000	37,781,000	5,791,000	77,646,000	121,218,000
	29	180,000,000	40,145,000	6,581,000	127,135,000	173,861,000
	30	121,000,000	41,734,000	6,121,000	88,975,000	136,830,000
	元	121,000,000	44,286,000	6,960,000	106,041,000	157,287,000
	2	121,000,000	40,542,000	6,882,000	103,681,000	151,105,000

	年度	当初予算額	8月交付分	12月交付分	3月交付分	計
株式等譲渡所得割交付金	28	80,000,000	0	0	71,391,000	71,391,000
	29	80,000,000	0	0	172,195,000	172,195,000
	30	71,000,000	0	0	110,030,000	110,030,000
	元	87,000,000	0	0	86,162,000	86,162,000
	2	87,000,000	0	0	164,371,000	164,371,000
ゴルフ場利用税交付金	28	94,000,000	37,348,360	30,923,602	20,332,235	88,604,197
	29	94,000,000	35,973,175	29,075,445	19,971,000	85,019,620
	30	93,000,000	36,005,742	27,442,555	19,599,650	83,047,947
	元	85,000,000	37,234,540	28,540,995	20,471,570	86,247,105
	2	85,000,000	29,236,200	33,378,415	22,155,700	84,770,315
自動車取得税交付金	28	120,000,000	46,405,000	50,822,000	59,609,000	156,836,000
	29	120,000,000	68,105,000	67,666,000	78,196,000	213,967,000
	30	120,000,000	72,122,000	71,321,000	82,484,000	225,927,000
	元	60,000,000	75,359,000	51,051,553	150,034	126,560,587
自動車税環境性能割交付金	元	39,408,000	0	6,300,000	25,251,000	31,551,000
	2	84,261,000	16,114,000	23,670,000	28,609,000	68,393,000
法人事業税交付金	2	208,726,000	104,016,000	29,297,000	42,837,000	176,150,000

3 証明に関する調

(1) 年度別証明件数調

年度 種別	平成28年度 件数	平成29年度 件数	平成30年度 件数	令和元年度 件数	令和2年度 件数
所得証明	32,211	31,797	29,591	26,381	18,413
課税証明	1,537	1,528	1,458	1,660	1,752
納税証明	3,247	4,203	4,043	4,421	4,205
評価額証明	2,890	2,747	3,045	3,059	2,972
租税特別関係証明	2,665	2,507	2,638	2,689	2,432
台帳閲覧（名寄帳写し）	1,580	1,473	1,556	1,685	1,900
その他の証明	551	565	678	645	535
記載事項証明	85	129	111	130	89
手数料免除（公用無料）	16,387	15,725	14,394	15,302	16,081
計	61,167	60,695	57,514	55,972	48,379

手数料明細

- 1 所得，課税（市県民税）証明は，1人1年度をもってそれぞれ200円とする。
- 2 土地，家屋に関する証明は，1所有者1年度につき土地5筆まで200円，建物3棟まで200円とし，1筆（棟）増すごとに50円を加える。
- 3 租税特別措置法関係証明は，1物件につき1,300円とする。（公課証明も含む）
- 4 固定資産台帳（償却資産台帳を含む）の写しの発行は，1所有者1年度につき200円とする。
- 5 納税証明，その他の証明（公図等）については，1枚をもって200円とする。

平成26年4月1日より改訂した。

- 1 所得，課税（市県民税）証明は，1人1年度をもってそれぞれ300円，コンビニ交付は200円とする
- 2 土地，家屋に関する証明は，1所有者1年度につき土地5筆まで300円，建物3棟まで300円とし，1筆（棟）増すごとに50円を加える。
- 3 租税特別措置法関係証明は，1物件につき1,300円とする。（公課証明も含む）
- 4 固定資産台帳（償却資産台帳を含む）の写しの発行は，1所有者1年度につき300円とする。
- 5 納税証明，その他の証明（公図等）については，1枚をもって300円とする。

(2) 令和2年度税務関係証明手数料 10,461,600円

〔内訳〕

所得証明	5,427,600円
課税証明	531,150円
納税証明	1,261,500円
評価額証明	974,450円
租税特別証明	1,505,800円
台帳閲覧（写し）	570,000円
その他の証明	162,300円
記載事項証明	28,800円

(3) その他

① 令和2年度県民税徴収事務委託金

納税義務者割 (前年度精算分)		80,085,000 円
納税義務者割	105,380 人 × 3,000 円 × 3/4 =	237,105,000 円
還付金等		9,589,961 円
県民税所得割から控除できなかった額		6,957,281 円
前年度分修正		-5,115,000 円
計		328,622,242 円

VI 納 税

1 年度別滞納繰越分徴収状況（市税）

（単位 千円）

年度	区 分	個人 市民税 法人	固定資産税 都計税含む	軽自動車税	諸税 (特土保)	計
30	調 定 額	508,387	395,038	59,521	0	962,946
	収 入 額	150,442	132,107	11,388	0	293,937
	徴 収 率	30%	33%	19%	0%	31%
	不納欠損額	32,226	18,402	4,986	0	55,614
31	調 定 額	530,853	389,150	64,439	0	984,442
	収 入 額	159,922	141,361	12,138	0	313,421
	徴 収 率	30%	36%	19%	0%	32%
	不納欠損額	27,714	23,773	4,890	0	56,377
2	調 定 額	543,673	367,623	69,471	0	980,767
	収 入 額	175,721	148,053	14,548	0	338,322
	徴 収 率	32%	40%	21%	0%	35%
	不納欠損額	32,454	17,449	5,283	0	55,186

2 市税納付方法の状況

(1) 納付方法別の第1期納期限日での納付件数の割合

ア 口座振替・自動払込

年度	市県民税 (普通徴収)		固定資産税 都市計画税		軽自動車税		合 計	
	振替件数	納付率	振替件数	納付率	振替件数	納付率	振替件数	納付率
28年度	10,389	45.6%	42,524	45.1%	14,948	17.0%	67,861	33.1%
29年度	11,082	41.3%	42,499	54.7%	14,517	16.4%	68,098	35.3%
30年度	5,673	28.4%	42,639	54.6%	13,997	15.8%	62,309	33.4%
31年度	5,924	29.4%	43,741	55.8%	13,564	15.1%	63,229	33.6%
2年度	5,833	28.8%	43,892	55.8%	13,404	14.9%	63,129	33.4%

イ コンビニエンスストアでの納付 (以後略して コンビニ納付)

年度	市県民税 (普通徴収)		固定資産税 都市計画税		軽自動車税		合 計	
	納付件数	納付率	納付件数	納付率	納付件数	納付率	納付件数	納付率
28年度	4,449	19.5%	7,944	8.4%	31,123	35.3%	43,516	21.2%
29年度	5,261	19.6%	8,774	11.3%	32,981	37.3%	47,016	24.4%
30年度	5,145	25.8%	9,043	11.6%	34,234	38.7%	48,422	25.9%
31年度	5,518	27.4%	9,637	12.3%	36,038	40.2%	51,193	27.2%
2年度	6,087	30.0%	10,299	13.1%	38,454	42.6%	54,840	29.0%

ウ 金融機関や市役所等窓口での納付

年度	市県民税 (普通徴収)		固定資産税 都市計画税		軽自動車税		合 計	
	納付件数	納付率	納付件数	納付率	納付件数	納付率	納付件数	納付率
28年度	5,630	24.7%	15,331	16.3%	26,473	30.0%	47,434	23.1%
29年度	6,470	24.1%	16,844	21.7%	26,474	29.9%	49,788	25.8%
30年度	5,093	25.5%	16,837	21.6%	26,822	30.3%	48,752	26.1%
31年度	5,024	24.9%	15,528	19.8%	26,139	29.2%	46,691	24.8%
2年度	5,077	25.0%	15,475	19.7%	25,894	28.7%	46,446	24.6%

エ クレジットカードでの納付

年度	市県民税 (普通徴収)		固定資産税 都市計画税		軽自動車税		合 計	
	納付件数	納付率	納付件数	納付率	納付件数	納付率	納付件数	納付率
28年度	123	0.5%	230	0.3%	492	0.6%	845	0.4%
29年度	50	0.2%	158	0.2%	247	0.3%	455	0.2%
30年度	57	0.3%	178	0.2%	285	0.3%	520	0.3%
31年度	61	0.3%	203	0.3%	356	0.4%	620	0.3%
2年度	63	0.3%	269	0.3%	370	0.4%	702	0.4%

(2) 納付額に占める口座振替・自動払込、コンビニ納付の状況

年度	区分	収納額 (千円)	口座振替		コンビニ収納	
			振替額 (千円)	収納率	納付額 (千円)	収納率
26年度	市県民税	3,603,672	1,699,666	47.2%	502,149	14%
	固定資産税	13,660,458	5,774,354	42.3%	619,328	5%
	軽自動車税	424,406	68,350	16.1%	174,550	41%
	合計	17,688,536	7,542,370	42.6%	1,296,027	7%
27年度	市県民税	3,549,549	1,701,136	47.9%	524,363	15%
	固定資産税	13,410,268	5,812,203	43.3%	647,987	5%
	軽自動車税	436,075	67,801	15.5%	189,329	43.4%
	合計	17,395,892	7,581,140	43.6%	1,361,679	7.8%
28年度	市県民税	3,438,370	1,559,197	45.3%	515,052	15.0%
	固定資産税	13,387,247	5,843,259	43.6%	712,411	5.3%
	軽自動車税	514,709	77,981	15.2%	221,977	43.1%
	合計	17,340,326	7,480,437	43.1%	1,449,440	8.4%
29年度	市県民税	3,292,610	1,406,517	42.7%	543,785	16.5%
	固定資産税	13,715,641	5,957,725	43.4%	773,190	5.6%
	軽自動車税	539,200	78,913	14.6%	242,706	45.0%
	合計	17,547,451	7,443,155	42.4%	1,559,681	8.9%
30年度	市県民税	2,968,514	1,138,923	38.4%	590,463	19.9%
	固定資産税	13,756,400	6,002,883	43.6%	784,399	5.7%
	軽自動車税	567,611	79,338	14.0%	249,286	43.9%
	合計	17,292,525	7,221,144	41.8%	1,624,148	9.4%
31年度	市県民税	2,880,183	1,107,149	38.4%	602,993	20.9%
	固定資産税	13,962,477	6,500,806	46.6%	849,782	6.1%
	軽自動車税	588,741	78,918	13.4%	270,853	46.0%
	合計	17,431,401	7,686,873	44.1%	1,723,628	9.9%
2年度	市県民税	2,982,048	1,137,540	38.1%	613,398	20.6%
	固定資産税	14,225,030	7,013,683	49.3%	898,840	6.3%
	軽自動車税	624,166	80,576	12.9%	303,550	48.6%
	合計	17,831,244	8,231,799	46.2%	1,815,788	10.2%

※ 市県民税は普通徴収分のみ、固定資産税は都市計画税を含む。

※ 口座振替取扱金融機関：鈴鹿市指定金融機関（1）と各収納代理金融機関（8）の本店と全国にある支店及び、ゆうちょ銀行・郵便局

3 財産差押に関する調

(1) 財産差押の状況

(単位 件・千円)

区 分	平成28年度		平成29年度		平成30年度		平成31年度		令和2年度	
	件数	税額	件数	税額	件数	税額	件数	税額	件数	税額
動産	8	4,210	0	0	0	0	0	0	0	0
不動産	60	86,136	63	82,171	45	42,837	33	47,558	24	24,436
電話加入権	0	0	0	0	0	0	0	0	0	0
債権	1,197	368,303	1,026	359,440	1,083	214,850	662	297,027	553	273,240
交付要求	144	90,133	103	65,892	69	36,986	80	35,510	45	20,792
合 計	1,409	548,782	1,192	507,503	1,197	294,673	775	380,095	622	318,468

(2) 差押解除の状況

(単位 件・千円)

区 分	平成28年度		平成29年度		平成30年度		平成31年度		令和2年度	
	件数	税額	件数	税額	件数	税額	件数	税額	件数	税額
動産	8	5,034	0	0	3	7,039	2	6,225	1	2,303
不動産	75	139,648	65	146,319	58	72,896	36	54,607	66	138,855
電話加入権	0	0	0	0	0	0	0	0	0	0
債権	1,129	319,113	1,086	427,283	1,063	282,133	622	247,514	549	366,726
交付要求	130	85,195	110	72,637	57	31,114	47	8,722	47	29,644
合 計	1,342	548,990	1,261	646,239	1,181	393,182	707	317,068	663	537,528

VII そ の 他

Ⅶ その他

1 鈴鹿市税制一覧表(令和3年度)

区分	納税義務者	課税標準及び税率	申告期間	賦課期日	徴収方法	納期
市民税	1 市内に住所を有する個人 2 市内に事務所、事業所又は家屋敷を有する個人でその市内に住所を有しないもの 3 市内に事務所、事業所を有する法人 4 市内に寮等を有する法人で市内に事務所又は事業所を有しないもの 5 法人課税信託の引受けを行うことにより法人税を課される個人で市内に事務所又は事業所を有するもの	(個人) 均等割 3,500円 所得割 6/100 (法人) 均等割 1号法人 年額 5万円 2号法人 " 12万円 3号法人 " 13万円 4号法人 " 15万円 5号法人 " 16万円 6号法人 " 40万円 7号法人 " 41万円 8号法人 " 175万円 9号法人 " 300万円 法人税割 7.2/100 (なお、令和元年9月30日までに開始する事業年度分については10.9/100)	(個人) ・個人申告書 3月15日 ・給与支払報告書 1月末日 ・異動届出書 徴収しなくなった日の翌月10日 (法人) 事業年度終了後2ヶ月以内。 なお、事業年度が6ヶ月以上の場合は事業年度開始の日から6ヶ月を経過した日から2ヶ月以内に中間申告	(個人) 1月1日	(個人) 普通徴収 特別徴収 (法人) 申告納付	(個人) ・普通徴収 1期 6月1日～ 6月30日 2期 8月2日～ 8月31日 3期 10月1日～ 11月 1日 4期 翌年 1月1日～ 1月31日 ・特別徴収 毎月 (6月～翌年5月) (法人) 申告の期間内
固定資産税	土地、家屋、償却資産の所有者	土地、家屋(補充)課税台帳、償却資産課税台帳に登録された価格×1.4/100	償却資産の申告 1月31日	1月1日	普通徴収	1期 4月1日～ 4月30日 2期 7月1日～ 8月 2日 3期 12月1日～12月27日 4期 翌年2月1日～ 2月28日
都市計画税	市街化区域内に所在する土地、家屋の所有者	土地、家屋(補充)課税台帳に登録された価格×0.2/100				
軽自動車税	<種別割> 1 原動機付自転車の所有者 2 軽自動車及び小型特殊自動車の所有者 3 二輪の小型自動車の所有者	50cc 2,000円 50cc～90cc 2,000円 90cc～125cc 2,400円 「ミニカー」 3,700円 二輪車 3,600円 三輪車 ・平成27年3月31日以前に最初の新規検査を受けた車両 3,100円 (但、13年経過した車両は4,600円) ・平成27年4月1日以降に最初の新規検査を受けた車両 3,900円 四輪車 乗用(自家用/営業用) ・平成27年3月31日以前に最初の新規検査を受けた車両 7,200円/5,500円 (但、13年経過した車両は12,900円/8,200円) ・平成27年4月1日以降に最初の新規検査を受けた車両 10,800円/6,900円 四輪車 貨物(自家用/営業用) ・平成27年3月31日以前に最初の新規検査を受けた車両 4,000円/3,000円 (但、13年経過した車両は6,000円/4,500円) ・平成27年4月1日以降に最初の新規検査を受けた車両 5,000円/3,800円 小型特殊自動車(農耕作業用) 2,400円 小型特殊自動車(その他) 5,900円 二輪の小型自動車 6,000円	取得申告 15日以内 廃車申告 30日以内 変更申告 15日以内	4月1日	普通徴収	5月7日～ 5月31日

区分	納税義務者	課税標準及び税率	申告期間	賦課期日	徴収方法	納期
軽自動車税	<環境性能割> 取得価額が50万円を超える三輪以上の軽自動車の取得者	<p>【燃費性能等／税率】</p> <p>電気自動車等／非課税</p> <p>★★★★かつ2020年度燃費基準+20%達成車／非課税</p> <p>★★★★かつ2020年度燃費基準+10%達成車／非課税</p> <p>★★★★かつ2020年度燃費基準達成車／自家用 1.0% 営業用 0.5%</p> <p>★★★★かつ2015年度燃費基準+10%達成車／自家用 2.0% 営業用 1.0%</p> <p>上記以外／自家用 2.0% 営業用 2.0%</p> <p>※令和元年10月1日から令和3年12月31日までの間に軽自動車（自家用の乗用車）を購入する場合は税率1%分を軽減</p> <p>※「電気自動車等」：電気軽自動車及び天然ガス軽自動車（平成30年排出ガス規制適合又は平成21年排出ガス規制からNOx10%低減達成車）</p> <p>※★★★★：平成30年排出ガス規制からNOx50%低減達成車又は平成17年排出ガス規制からNOx75%低減達成車</p>	賦課、徴収は当分の間、三重県が行う。		申告納付	賦課、徴収は当分の間、三重県が行う。
市たばこ税	製造たばこの製造者 特定販売業者 卸売販売業者	売渡し本数×6,552/1,000本 (9月30日まで売渡し本数×6,122/1,000本)	翌月末日		申告納付	翌月末日
鉱産税	鉱物の掘採事業者	鉱物の価格 × 1/100 (価格が200万円以下は0.7/100)	翌月末日		申告納付	翌月末日
特別土地保有税 (平成15年度以降課税停止)	土地の所有者及び土地の取得者	土地に対して課する特別土地保有税 1.4/100 土地の取得に対して課する特別土地保有税の課税標準は土地の取得価格×3/100	1月1日において基準面積以上の土地を所有する者 5月31日 1月1日前1年以内に基準面積以上の土地を取得した者 2月末日 7月1日前1年以内に基準面積以上の土地を取得した者 8月31日	保有分 1月1日 取得分 1月1日 7月1日	申告納付	申告のとき
入湯税	入湯客	宿泊する者 一泊につき150円/一人 日帰りの者 80円/一人 (利用料金2,000円以下の場合は課税免除)	特別徴収義務者は前月1日から同月末日までの分を毎月15日までに納入		特別徴収	

令和3年度

市税概要

発行 令和4年1月

編集 鈴鹿市企画財務部市民税課税政G

鈴鹿市神戸一丁目18番18号