

I 総括

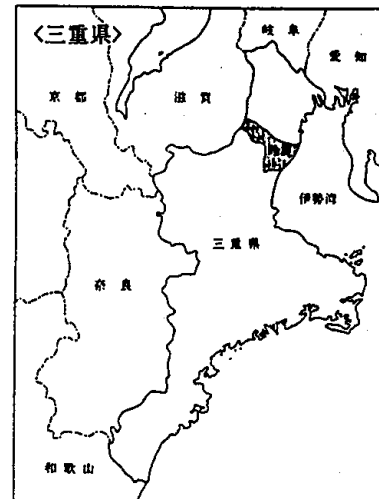
1 鈴鹿市の概況

(1) 市域

位置 東経 136 度 35 分 12 秒
 北緯 34 度 52 分 44 秒
 (昭和 31 年 11 月基準点設置)

広ぼう 東西 22.6 km
 南北 21.9 km

面積 194.67 km²



(2) 人口及び世帯数の推移

区分 年次	人 口			世帯数	備 考
	男	女	総 計		
昭和 17	27,213	25,157	52,370	9,827	不 詳
40	49,107	51,487	100,594	22,651	国 勢 調 査
50	71,391	70,438	141,829	36,323	〃
60	83,460	81,476	164,936	48,859	〃
平成 7	90,123	89,677	179,800	57,774	〃
12	92,618	93,533	186,151	62,960	〃
17	96,569	96,543	193,112	69,048	〃
22	99,925	99,368	199,293	75,868	〃
27	97,500	98,903	196,403	77,725	〃
令和 2	97,350	98,320	195,670	82,158	〃

(3) 税務事務分掌

令和3年10月1日現在

課・グループ	事 務 分 掌
納税課 管理収納グループ 納税グループ 債権回収対策室	1 収納管理に関すること。 2 口座振替に関すること。 3 過誤納金の還付及び充当に関すること。 4 督促状に関すること。 5 徴収及び督促に関すること。 6 繰上徴収による納期限の変更及び納税の猶予に関すること。 7 執行停止及び欠損処分に関すること。 8 財産の差押え，交付要求，換価，配当等の滞納処分に関すること。 9 三重地方税管理回収機構に関すること。 10 移管された債権の徴収及び管理に関すること。 11 債権管理に係る研修及び指導に関すること。
市民税課 税政グループ 市民税第一グループ 市民税第二グループ	1 税制に関すること。 2 市税歳入計画に関すること。 3 市民税，軽自動車税，市たばこ税，鉱産税及び入湯税の賦課に関すること。 4 市税に係る諸統計に関すること。 5 営業の開廃業に関すること。 6 自動車臨時運行許可に関すること。 7 地方譲与税並びに利子割交付金，配当割交付金，株式等譲渡所得割交付金，ゴルフ場利用税交付金，自動車取得税交付金，地方消費税交付金及び地方特例交付金，環境性能割交付金，法人事業税交付金に関すること。 8 固定資産評価審査委員会に関すること。
資産税課 管理グループ 土地グループ 家屋グループ	1 固定資産税，都市計画税の賦課に関すること。 2 固定資産の評価に関すること。 3 固定資産課税台帳等の整備及び保管に関すること。 4 固定資産課税台帳の閲覧に関すること。 5 土地・家屋価格等縦覧帳簿の縦覧に関すること。 6 国有資産等所在市町村交付金及び納付金に関すること。 7 罹災証明に関すること。 8 固定資産の証明に関すること。

(4) 税務職員配置状況

令和3年10月1日現在

	次長・ 参事級	課長級		補佐級	一般職員				フルタ イム	計
		課 長	副参事	主 幹	副主幹	主 査	副主査	事務職員	事務職員	
	2	2	3	7	6	1	12	33	5	71
総務部	1									1
納 税 課		1	1	3	2	1	4	8	2	22
管理収納G				1 (GL兼務)	1	1		1		4
納税G				1 (GL兼務)	1		3	5	2	12
債権回収対策室			1 (室長兼務)	1			1	1		4
他団体派遣								1		1
市民税課	1 (課長兼務)		1	2	1		3	15	1	24
税政G				1 (GL兼務)			1	2		4
市民税第一G				1 (GL兼務)	1		1	6		9
市民税第二G			1 (GL兼務)				1	7	1	10
資産税課		1	1	2	3		5	10	2	24
管理G				1 (GL兼務)			1	2		4
土地G			1 (GL兼務)		2		2	3	2	10
家屋G				1 (GL兼務)	1		2	5		9
合 計	2	2	3	7	6	1	12	33	5	71

※Gはグループ、GLはグループリーダー、フルタイムはフルタイム会計年度任用職員の略

2 財政と市税

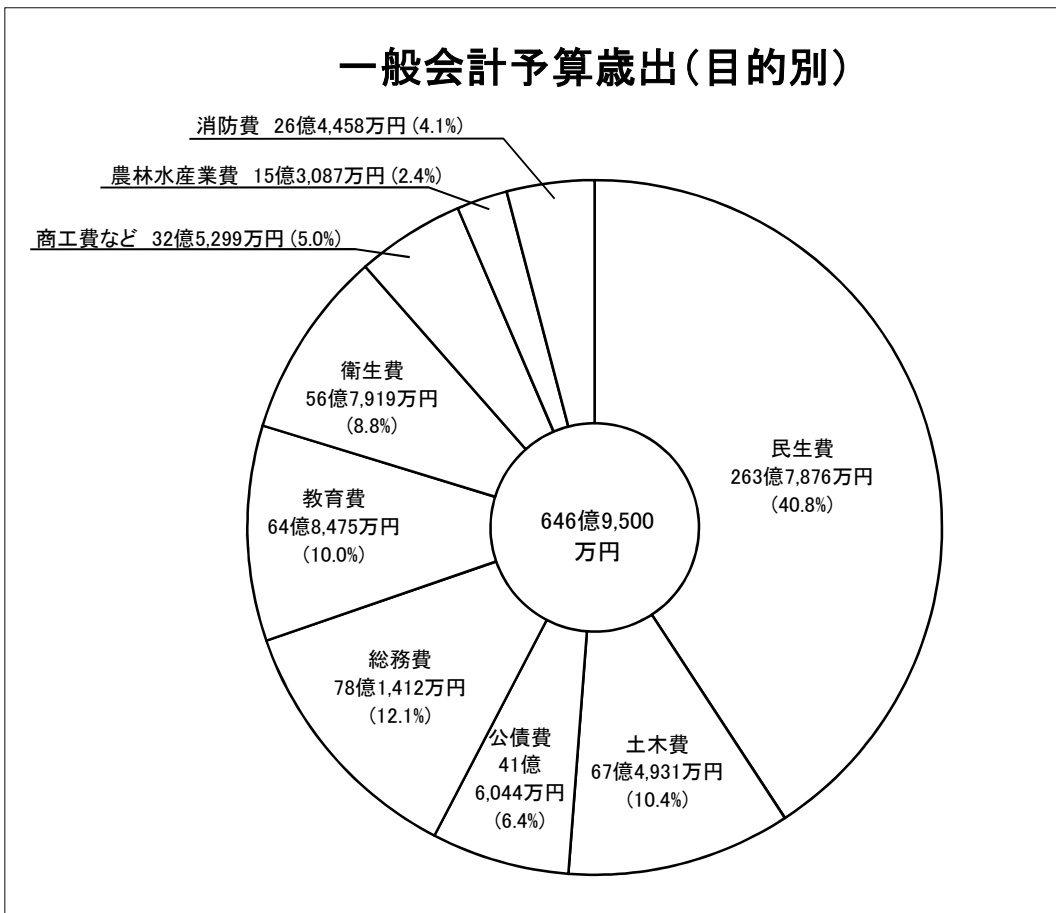
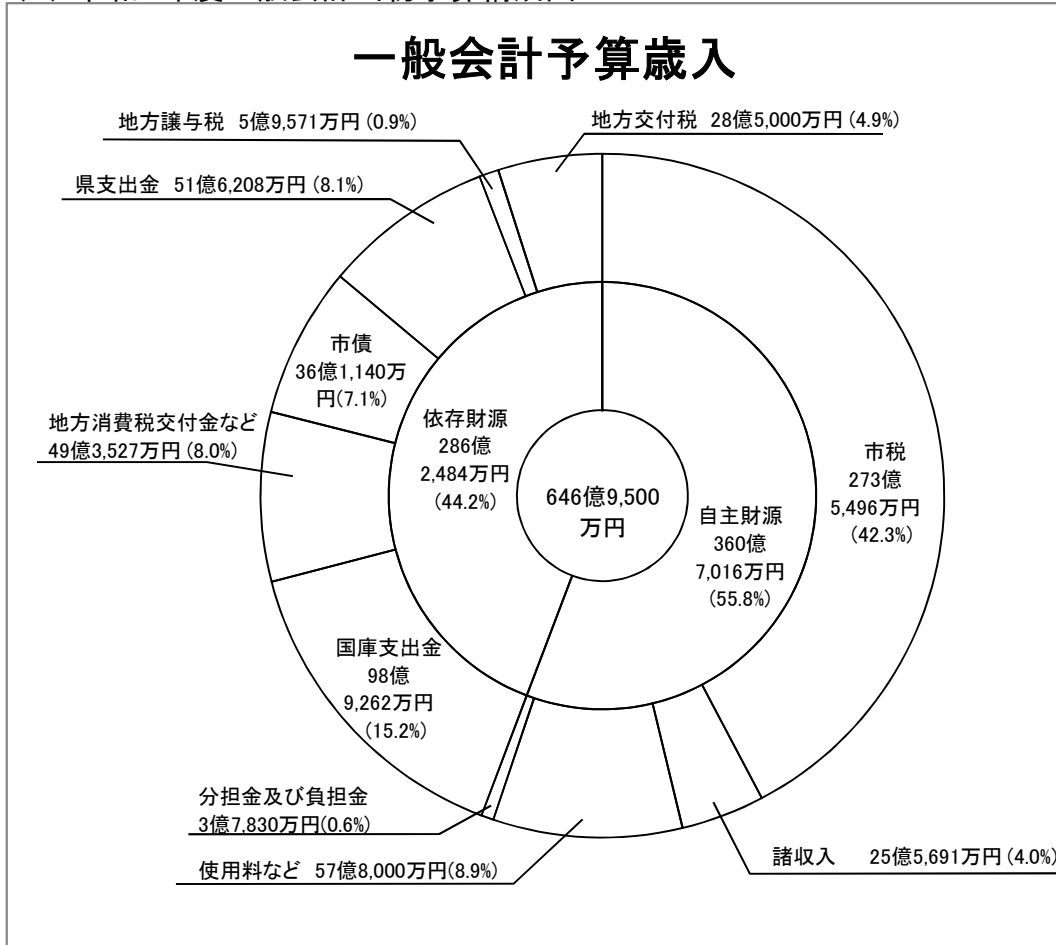
(1) 令和3年度一般会計当初予算額

(単位 千円・%)

歳 入			歳 出		
款 別	予算額	構成比	款 別	予算額	構成比
1 市 税	27,354,957	42.3	1 議 会 費	479,962	0.7
2 地 方 譲 与 税	595,710	0.9	2 総 務 費	7,814,115	12.1
3 利 子 割 交 付 金	30,000	0.0	3 民 生 費	26,378,763	40.8
4 配 当 割 交 付 金	121,000	0.2	4 衛 生 費	5,679,191	8.8
5 株 式 等 譲 渡 所 得 割 交 付 金	87,000	0.1	5 労 働 費	80,975	0.1
6 法 人 事 業 税 交 付 金	240,000	0.4	6 農 林 水 産 業 費	1,530,866	2.4
7 地 方 消 費 税 交 付 金	4,140,348	6.4	7 商 工 費	1,142,054	1.8
8 ゴルフ場利用税交付金	85,000	0.1	8 土 木 費	6,749,306	10.4
9 自動車取得税交付金	1	0.0	9 消 防 費	2,644,582	4.1
10 環境性能割交付金	73,814	0.1	10 教 育 費	6,484,749	10.0
11 地方特例交付金	366,000	0.6	11 災 害 復 旧 費	120,000	0.2
12 地 方 交 付 税	3,190,000	4.9	12 公 債 費	4,160,437	6.4
13 交通安全対策特別交付金	25,000	0.0	13 諸 支 出 金	1,400,000	2.2
14 分担金及び負担金	378,299	0.6	14 予 備 費	30,000	0.0
15 使用料及び手数料	1,023,744	1.6			
16 国 庫 支 出 金	9,832,328	15.2			
17 県 支 出 金	5,220,440	8.1			
18 財 産 収 入	135,511	0.2			
19 寄 附 金	215,160	0.3			
20 繰 入 金	4,375,582	6.8			
21 繰 越 金	30,000	0.0			
22 諸 収 入	2,556,906	4.0			
23 市 債	4,618,200	7.1			
合 計	64,695,000	100.0	合 計	64,695,000	100.0

※構成比及び構成図については、表示単位未満四捨五入のため、積み上げと合計が不一致の場合があります。

(2) 令和3年度一般会計当初予算構成図



(3) 令和2年度一般会計決算額 [歳入]

(単位 円・%)

款 別	予算現額	収入済額	予算対比	構成比
1 市 税	29,517,130,000	30,047,245,292	101.8	34.6
市 民 税	13,446,517,000	13,709,801,133	102.0	45.6
固 定 資 産 税	12,907,781,000	13,170,168,815	102.0	43.8
軽 自 動 車 税	624,869,000	653,048,991	104.5	2.2
市 た ば こ 税	1,303,798,000	1,278,626,373	98.1	4.3
鉱 産 税	15,000	7,700	51.3	0.0
入 湯 税	15,150,000	5,908,650	39.0	0.0
都 市 計 画 税	1,219,000,000	1,229,683,630	100.9	4.1
2 地 方 譲 与 税	595,710,000	595,461,001	100.0	0.7
3 利 子 割 交 付 金	30,000,000	32,505,000	108.4	0.0
4 配 当 割 交 付 金	121,000,000	151,105,000	124.9	0.2
5 株 式 等 譲 渡 所 得 割 交 付 金	87,000,000	164,371,000	188.9	0.2
6 法 人 事 業 税 交 付 金	190,726,000	176,150,000	92.4	0.2
7 地 方 消 費 税 交 付 金	4,080,282,000	4,271,762,000	104.7	4.9
8 ゴルフ場利用税交付金	85,000,000	84,770,315	99.7	0.1
9 自動車取得税交付金	8,000	38,717	484.0	0.0
10 環境性能割交付金	67,421,000	68,393,000	101.4	0.1
11 地方特例交付金	241,280,000	235,114,000	97.4	0.3
12 地方交付税	3,054,101,000	3,064,235,000	100.3	3.5
13 交通安全対策特別交付金	24,000,000	25,561,000	106.5	0.0
14 分担金及び負担金	406,704,000	381,950,554	93.9	0.4
15 使用料及び手数料	957,756,000	956,149,365	99.8	1.1
16 国庫支出金	33,857,011,544	32,906,041,793	97.2	37.9
17 県支出金	5,561,318,000	5,132,239,942	92.3	5.9
18 財産収入	138,001,000	170,233,783	123.4	0.2
19 寄附金	277,891,000	244,360,301	87.9	0.3
20 繰入金	3,429,982,000	612,386,558	17.9	0.7
21 繰越金	626,993,418	626,993,007	100.0	0.7
22 諸収入	2,698,985,000	2,763,095,979	102.4	3.2
23 市 債	5,026,600,000	4,093,100,000	81.4	4.7
合 計	91,074,899,962	86,803,262,607	95.3	100.0

※構成比については、表示単位未満四捨五入のため、積み上げと合計が不一致の場合があります。

〔歳出〕

(単位 円・%)

款 別	予算現額	支出済額	予算対比	構成比
1 議 会 費	468,347,000	456,245,377	97.4	0.5
2 総 務 費	27,822,439,900	27,455,268,548	98.7	32.0
3 民 生 費	27,259,253,000	26,089,080,996	95.7	30.4
4 衛 生 費	6,679,498,000	5,915,621,360	88.6	6.9
5 労 働 費	98,854,000	89,592,226	90.6	0.1
6 農林水産業費	2,095,245,200	1,599,532,742	76.3	1.9
7 商 工 費	1,915,662,000	1,701,253,348	88.8	2.0
8 土 木 費	7,609,293,557	6,815,661,410	89.6	7.9
9 消 防 費	2,861,683,005	2,787,196,095	97.4	3.2
10 教 育 費	8,405,569,000	7,099,604,283	84.5	8.3
11 災 害 復 旧 費	146,732,300	96,664,360	65.9	0.5
12 公 債 費	3,882,323,000	3,864,521,304	99.5	4.5
13 諸 支 出 金	1,800,000,000	1,799,999,798	100.0	2.1
14 予 備 費	30,000,000	0	0.0	0.0
合 計	91,074,899,962	85,770,241,847	94.2	100.0

(4) 令和3年度市税当初予算額

(単位 千円・%)

税目		調定額	収納率	本年度予算額	前年度予算額	比較	前年比	
市民税	個人	現年課税分	11,162,586	98.0	10,939,334	11,426,463	△ 487,129	95.7
		滞納繰越分	853,000	19.0	162,000	162,000	0	100.0
		小計	12,015,586	92.4	11,101,334	11,588,463	△ 487,129	95.8
	法人	現年課税分	956,551	99.7	953,681	1,437,054	△ 483,373	66.4
		滞納繰越分	75,000	8.0	6,000	6,000	0	100.0
		小計	1,031,551	93.0	959,681	1,443,054	△ 483,373	66.5
計	13,047,136	92.4	12,061,015	13,031,517	△ 970,502	92.6		
固定資産税	現年課税分	土地	4,091,837	98.0	4,010,000	4,039,000	△ 29,000	99.3
		家屋	5,603,061	98.0	5,491,000	5,754,000	△ 263,000	95.4
		償却資産	2,490,816	98.0	2,441,000	2,873,000	△ 432,000	85.0
		交付金	11,772	100.0	11,772	11,781	△ 9	99.9
		小計	12,197,486	98.0	11,953,772	12,677,781	△ 724,009	94.3
	滞納繰越分	542,000	24.0	130,000	130,000	0	100.0	
	計	12,739,486	94.9	12,083,772	12,807,781	△ 724,009	94.3	
軽自動車税	種別割	現年課税分	643,577	96.0	617,834	592,814	25,020	104.2
		滞納繰越分	69,000	16.0	11,000	11,000	0	100.0
	環境性能割	19,631	100.0	19,631	24,405	△ 4,774	80.4	
	計	732,208	88.6	648,465	628,219	20,246	103.2	
市たばこ税	1,374,495	100.0	1,374,495	1,403,798	△ 29,303	97.9		
鉦産税	10	100.0	10	15	△ 5	66.7		
入湯税	10,200	100.0	10,200	15,150	△ 4,950	67.3		
都市計画税	現年課税分	1,187,755	98.0	1,164,000	1,206,000	△ 42,000	96.5	
	滞納繰越分	54,000	24.0	13,000	13,000	0	100.0	
	計	1,241,755	94.8	1,177,000	1,219,000	△ 42,000	96.6	
市税計	現年課税分	27,552,291	98.1	27,032,957	28,783,480	△ 1,750,523	93.9	
	滞納繰越分	1,593,000	20.2	322,000	322,000	0	100.0	
	計	29,145,291	93.9	27,354,957	29,105,480	△ 1,750,523	94.0	

(5) 令和2年度市税決算額

(一般会計)

(単位 円・%)

税 目		予算現額	調定額	収入済額	収入未済額	収納率		
						対予算現額	対調定額	
市 民 税	個 人	現年課税分	11,726,463,000	12,022,885,809	11,862,840,897	160,044,912	101.2	98.7
		滞納繰越分	162,000,000	523,720,672	169,795,198	323,141,684	104.8	32.4
		小 計	11,888,463,000	12,546,606,481	12,032,636,095	483,186,596	101.2	95.9
	法 人	現年課税分	1,552,054,000	1,687,592,300	1,671,239,250	16,353,050	107.7	99.0
		滞納繰越分	6,000,000	19,952,071	5,925,788	12,355,883	98.8	29.7
		小 計	1,558,054,000	1,707,544,371	1,677,165,038	28,708,933	107.6	98.2
計		13,446,517,000	14,254,150,852	13,709,801,133	511,895,529	102.0	96.2	
固 定 資 産 税	現年課税分	12,766,000,000	13,150,033,200	13,022,987,599	127,045,601	102.0	99.0	
	滞納繰越分	130,000,000	336,204,119	135,399,816	184,846,406	104.2	40.3	
	小 計	12,896,000,000	13,486,237,319	13,158,387,415	311,892,007	102.0	97.6	
	交 付 金	11,781,000	11,781,400	11,781,400	0	100.0	100.0	
	計	12,907,781,000	13,498,018,719	13,170,168,815	311,892,007	102.0	97.6	
軽自動車税	種別割	現年課税分	592,814,000	635,496,600	616,492,210	19,004,390	104.0	97.0
		滞納繰越分	11,000,000	69,471,328	14,547,881	49,640,226	132.3	20.9
		小 計	603,814,000	704,967,928	631,040,091	68,644,616	104.5	89.5
	環 境 性 能 割	21,055,000	22,008,900	22,008,900	0	104.5	100.0	
	計	624,869,000	726,976,828	653,048,991	68,644,616	104.5	89.8	
市 た ば こ 税		1,303,798,000	1,278,626,373	1,278,626,373	0	98.1	100.0	
鉦 産 税		15,000	7,700	7,700	0	51.3	100.0	
入 湯 税		15,150,000	5,908,650	5,908,650	0	39.0	100.0	
都 市 計 画 税	現年課税分	1,206,000,000	1,228,931,700	1,217,030,200	11,901,500	100.9	99.0	
	滞納繰越分	13,000,000	31,419,060	12,653,430	17,274,327	97.3	40.3	
	計	1,219,000,000	1,260,350,760	1,229,683,630	29,175,827	100.9	97.6	
市 税 計	現年課税分	29,195,130,000	30,043,272,632	29,708,923,179	334,349,453	101.8	98.9	
	滞納繰越分	322,000,000	980,767,250	338,322,113	587,258,526	105.1	34.5	
	合 計	29,517,130,000	31,024,039,882	30,047,245,292	921,607,979	101.8	96.9	

(注) 収入未済額は不納欠損額を含まない。

(6) 年度別市税総額等に関する調 (年度末人口・世帯数参照)

一般会計

区分 年度	歳入総額 (千円)	市税総額 (千円)	市税 割合 (%)	1人当り の市税 (円)	1世帯当り の市税 (円)	市 税 前年比 (%)
平成 12	55,843,121	26,298,126	47.1	136,670	384,133	
17	57,187,503	29,665,243	51.9	148,344	390,321	
22	60,518,885	29,027,022	48.0	145,650	382,599	
27	62,077,640	28,482,888	45.9	142,217	342,375	
28	59,423,819	28,550,468	48.0	142,645	340,032	100.2
29	62,839,745	29,156,644	46.4	145,467	342,198	102.1
30	62,089,489	29,368,756	47.3	146,881	340,875	100.7
令和 元	64,354,548	29,986,846	46.6	150,319	344,478	102.1
2	86,803,263	30,047,245	34.6	151,484	343,130	100.2

(7) 年度別市税収入状況調

(単位 円・%)

年度	調定額	収入済額	収入未済額	収納率
平成 12	28,973,293,540	26,298,126,498	2,675,167,042	90.8
17	31,879,216,152	29,665,243,368	2,213,972,784	93.1
22	31,633,503,503	29,027,021,677	2,606,481,826	91.8
27	29,766,769,726	28,482,888,090	1,283,881,636	95.7
28	29,651,959,293	28,550,468,364	1,101,490,929	96.3
29	30,201,324,930	29,156,644,829	1,044,680,101	96.5
30	30,423,715,885	29,368,756,180	1,054,959,705	96.5
令和 元	31,029,998,035	29,986,845,649	1,043,152,386	96.6
2	31,024,039,882	30,047,245,292	976,794,590	96.9

(注) 収入未済額は不納欠損額を含む。

(8) 税目別市税決算の推移

(一般会計)

(単位 円・%)

年 度		平成29年度			平成30年度			令和元年度			令和2年度			
		調定額	収入額	率	調定額	収入額	率	調定額	収入額	率	調定額	収入額	率	
市民税	個人	現年課税分	11,409,102,360	11,228,287,568	98.4	11,684,510,615	11,471,671,480	98.2	11,895,149,126	11,697,746,883	98.3	12,022,885,809	11,862,840,897	98.7
		滞納繰越分	514,045,517	166,641,004	32.4	486,162,488	146,572,937	30.1	508,528,857	155,717,735	30.6	523,720,672	169,795,198	32.4
		小 計	11,923,147,877	11,394,928,572	95.6	12,170,673,103	11,618,244,417	95.5	12,403,677,983	11,853,464,618	95.6	12,546,606,481	12,032,636,095	95.9
	法人	現年課税分	1,978,151,500	1,972,536,900	99.7	1,938,865,700	1,932,635,400	99.7	2,086,140,400	2,080,589,200	99.7	1,687,592,300	1,671,239,250	99.0
		滞納繰越分	24,699,239	6,147,618	24.9	22,224,921	3,868,850	17.4	22,323,871	4,203,800	18.8	19,952,071	5,925,788	29.7
		小 計	2,002,850,739	1,978,684,518	98.8	1,961,090,621	1,936,504,250	98.7	2,108,464,271	2,084,793,000	98.9	1,707,544,371	1,677,165,038	98.2
計	13,925,998,616	13,373,613,090	96.0	14,131,763,724	13,554,748,667	95.9	14,512,142,254	13,938,257,618	96.0	14,254,150,852	13,709,801,133	96.2		
固定資産税	現年課税分	12,652,553,200	12,507,341,969	98.9	12,701,363,000	12,569,223,026	99.0	12,856,763,700	12,723,210,357	99.0	13,150,033,200	13,022,987,599	99.0	
	滞納繰越分	379,307,761	135,386,738	35.7	360,946,440	120,706,083	33.4	355,548,001	129,155,098	36.3	336,204,119	135,399,816	40.3	
	小 計	13,031,860,961	12,642,728,707	97.0	13,062,309,440	12,689,929,109	97.1	13,212,311,701	12,852,365,455	97.3	13,486,237,319	13,158,387,415	97.6	
	交付金	10,780,800	10,780,800	100.0	11,006,500	11,006,500	100.0	11,806,000	11,806,000	100.0	11,781,400	11,781,400	100.0	
	計	13,042,641,761	12,653,509,507	97.0	13,073,315,940	12,700,935,609	97.2	13,224,117,701	12,864,171,455	97.3	13,498,018,719	13,170,168,815	97.6	
軽自動車税	現年課税分	561,166,100	539,199,964	96.1	589,870,600	567,610,553	96.2	611,305,100	588,297,912	96.2	635,496,600	616,492,210	97.0	
	滞納繰越分	53,113,161	9,541,366	18.0	59,520,816	11,388,316	19.1	64,439,330	12,138,384	18.8	69,471,328	14,547,881	20.9	
	小 計	614,279,261	548,741,330	89.3	649,391,416	578,998,869	89.2	675,744,430	600,436,296	88.9	704,967,928	631,040,091	89.5	
	環境性能割							5,509,700	5,509,700	100.0	22,008,900	22,008,900	100.0	
	計	614,279,261	548,741,330	89.3	649,391,416	578,998,869	89.2	681,254,130	605,945,996	88.9	726,976,828	653,048,991	89.8	
市たばこ税	1,343,433,692	1,343,433,692	100.0	1,319,782,965	1,319,782,965	100.0	1,350,132,340	1,350,132,340	100.0	1,278,626,373	1,278,626,373	100.0		
鋳産税	15,700	15,700	100.0	15,600	15,600	100.0	13,200	13,200	100.0	7,700	7,700	100.0		
特別土地保有税	-	-	-	-	-	-	-	-	-	-	-	-		
入湯税	15,952,650	15,952,650	100.0	15,696,450	15,696,450	100.0	13,690,800	13,690,800	100.0	5,908,650	5,908,650	100.0		
都市計画税	現年課税分	1,222,359,300	1,208,299,500	98.8	1,199,658,000	1,187,177,200	99.0	1,215,045,900	1,202,428,200	99.0	1,228,931,700	1,217,030,200	99.0	
	滞納繰越分	36,643,950	13,079,360	35.7	34,091,790	11,400,820	33.4	33,601,710	12,206,040	36.3	31,419,060	12,653,430	40.3	
	計	1,259,003,250	1,221,378,860	97.0	1,233,749,790	1,198,578,020	97.1	1,248,647,610	1,214,634,240	97.3	1,260,350,760	1,229,683,630	97.6	
合計	現年課税分	29,193,515,302	28,825,848,743	98.7	29,460,769,430	29,074,819,174	98.7	30,045,556,266	29,673,424,592	98.8	30,043,272,632	29,708,923,179	98.9	
	滞納繰越分	1,007,809,628	330,796,086	32.8	962,946,455	293,937,006	30.5	984,441,769	313,421,057	31.8	980,767,250	338,322,113	34.5	
	計	30,201,324,930	29,156,644,829	96.5	30,423,715,885	29,368,756,180	96.5	31,029,998,035	29,986,845,649	96.6	31,024,039,882	30,047,245,292	96.9	

(9) 徴税費の推移表

(単位 千円)

区 分		平成26年度	平成28年度	平成29年度	平成30年度	令和元年度	令和2年度	
税収入額	(1) 市税	28,835,359	28,550,468	29,156,645	29,368,756	29,986,846	30,047,245	
	(2) 個人の県民税	7,341,703	7,505,438	7,612,325	7,761,591	7,916,635	8,036,205	
	(3) 合計	36,177,062	36,055,906	36,768,970	37,130,347	37,903,481	38,083,450	
徴税費	人件費	(4) 基本給	228,133	226,320	226,454	211,501	214,022	209,998
		(5) 諸手当	164,896	174,289	176,130	170,149	162,884	170,676
		(イ) 超過勤務手当	31,465	31,444	29,593	28,639	23,107	34,502
		(ロ) 税務特別手当	117	369	283	277	228	172
		(ハ) その他の手当	133,314	142,476	146,254	141,233	139,549	136,002
		(6) その他	76,118	81,796	82,452	79,851	78,681	77,062
		(7) 小計	469,147	482,405	485,036	461,501	455,587	457,736
	需用費	(8) 旅費	268	157	206	156	131	231
		(9) 賃金	13,357	12,825	13,397	11,229	10,811	10,755
		(10) その他	269,270	218,119	304,266	224,166	229,032	284,035
		(11) 小計	282,895	231,101	317,869	235,551	239,974	295,021
	報奨金及びこれに類する経費	(12) 納期前納付の報奨金	0	0	0	0	0	0
		(13) 納貯組合補助金	0	0	0	0	0	0
		(14) 納税奨励金	0	0	0	0	0	0
		(15) その他	0	0	0	0	0	0
		(16) 小計	0	0	0	0	0	0
	その他	(17) 小計	14,877	23,232	27,095	24,965	22,322	22,210
	合 計	(18) (7) + (11) + (16) + (17)	766,919	736,738	830,000	722,017	717,883	774,967
県民税徴収取扱費	(19) 納税通知書の数に基づいた金額	0	0	0	0	0	0	
	(20) 徴収額に基づいた金額	320	60	69	0	0	0	
	(21) その他	7,771	5,186	2,428	7,057	3,892	1,842	
	(22) 納税義務者数に基づいた金額	307,075	299,656	305,417	312,166	316,108	317,190	
	(23) 合計	315,166	304,902	307,914	319,223	320,000	319,032	
市民税徴収取扱費	(24) (18) - (23)	451,753	431,836	522,086	402,794	397,883	455,935	
税収入額に対する徴税費の割合	(25) (18) / (3)	2.1%	2.0%	2.3%	1.9%	1.9%	2.0%	
	(26) (24) / (1)	1.6%	1.5%	1.8%	1.4%	1.3%	1.5%	
徴 税 職 員 数	事務職員	64人	63人	65人	68人	66人	64人	
	合 計	64人	63人	65人	68人	66人	64人	
	ほかパートタイム会計年度任用職員	11人	21人	19人	19人	16人	16人	

※徴税職員数については、納税課の国保特会の職員数を除いています。

(10) 電子申告の件数

区分			平成28年度分		平成29年度分		平成30年度分		平成31年度分		令和2年度分	
			件数	割合	件数	割合	件数	割合	件数	割合	件数	割合
個人住民税	給与支払報告書 個人明細書	全提出件数	134,667	—	140,329	—	139,436	—	140,805	—	139,460	—
		電子申告による提出	59,347	44.1%	65,379	46.6%	67,908	48.7%	73,035	51.9%	92,694	66.5%
		光ディスク等の提出媒体による提出	6,812	5.1%	6,986	5.0%	6,745	4.8%	7,629	5.4%	1,558	1.1%
	公的年金等 支払報告書 個人別明細書	全提出件数	81,980	—	80,895	—	81,858	—	79,350	—	80,002	—
		電子・経由 機関を通じた	80,856	98.6%	80,378	99.4%	81,614	99.7%	79,125	99.7%	79,798	99.7%
法人市民税		全申告件数	5,896	—	6,325	—	6,753	—	7,062	—	6,658	—
		電子申告による申告	4,198	71.2%	4,462	70.5%	4,803	71.1%	4,901	69.4%	4,914	73.8%
固定資産税 (償却資産)		全申告件数	3,851	—	4,102	—	4,141	—	4,544	—	4,479	—
		電子申告による申告	1,430	37.1%	1,717	41.9%	2,025	48.9%	2,079	45.8%	2,255	50.3%
法人設立届等		全提出件数	556	—	638	—	748	—	755	—	803	—
		電子的提出	395	71.0%	450	70.5%	532	71.1%	524	69.4%	607	75.6%