

マイナポイントは、スマートフォンで簡単に申し込みできます

マイナポイント第2弾は、令和5年2月末までにマイナンバーカードを申請した方が対象です!



現在、マイナポイント第2弾が実施されています。スマートフォンから簡単に申し込みできますので、その方法をお伝えします。なお、国において5月31日(水)の申込期限からの延長が検討されています。詳細が分かり次第、別途お知らせします。

マイナポイント対象のキャンペーン

- 1 マイナンバーカードの新規取得
- 2 マイナンバーカードの健康保険証利用の登録
- 3 公金受取口座の登録

スマートフォンを使った申込方法

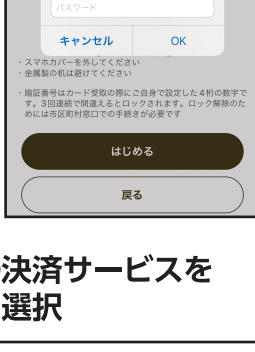
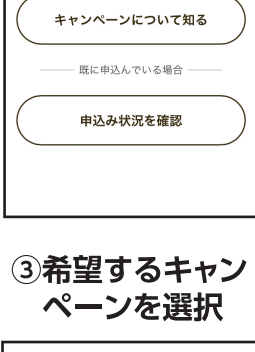
アプリをインストール

GooglePlayまたはAppStoreで、スマートフォンに「マイナポイント」アプリをインストールしてください。※使用するスマートフォンによっては、インストールできない場合があります。

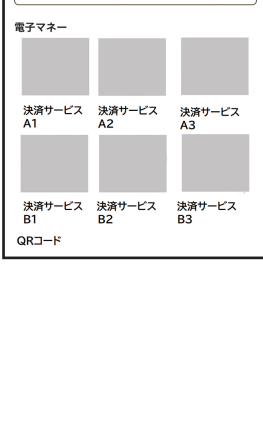
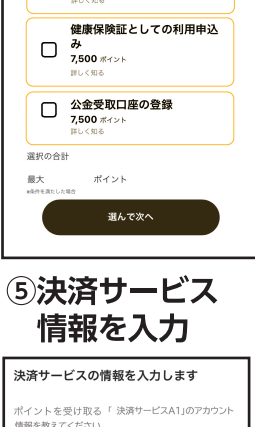
キャンペーン1と2の手続き方法

※下記の内容は一例ですので、実際の仕様や画面と異なる場合があります。

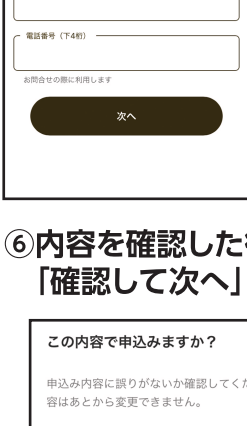
- ① マイナポイントアプリ上で「申込み」を押す
- ② 数字4桁のパスワードを入力し、マイナンバーカードを読み取る



- ③ 希望するキャンペーンを選択
- ④ 決済サービスを選択

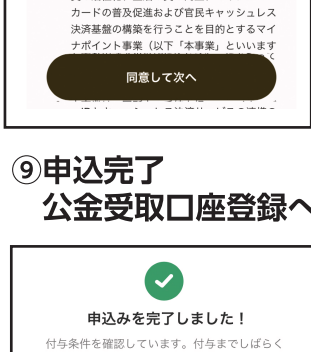
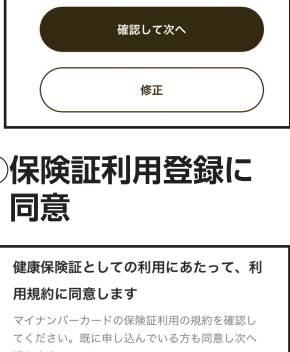


- ⑤ 決済サービス情報を入力

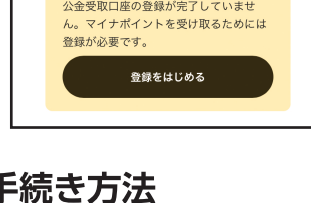



※マイナンバーカードの受け取り時に設定されたパスワードです。

- ⑥ 内容を確認した後、「確認して次へ」を押す
- ⑦ 利用規約に同意

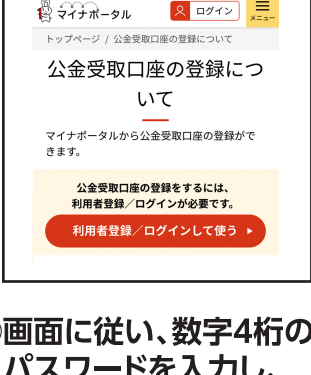
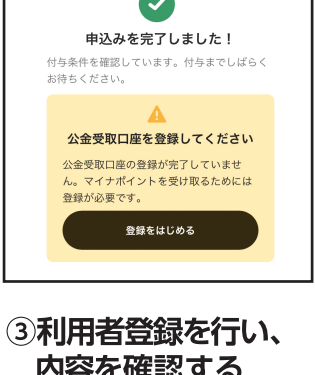


- ⑧ 保険証利用登録に同意
- ⑨ 申込完了 公金受取口座登録へ





キャンペーン3の手続き方法

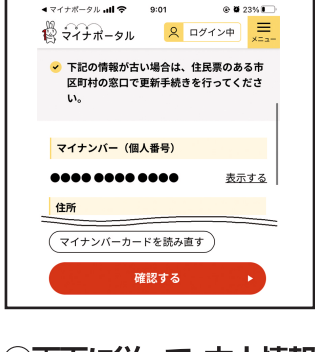
- ① 公金受取口座の登録画面へ ※前頁の続きです。
- ② 画面に従い、数字4桁のパスワードを入力し、マイナンバーカードを読み取る



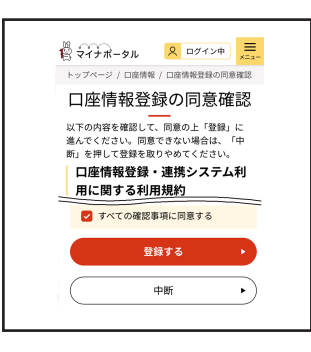
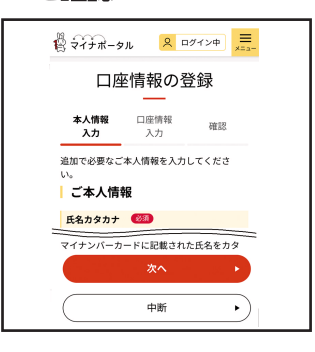
- ③ 利用者登録を行い、内容を確認する ※メール通知を希望しない場合は、メールアドレスの登録は不要です
- ④ 画面に従い、数字4桁のパスワードを入力し、マイナンバーカードを読み取る



- ⑤ 氏名・住所などを確認
- ⑥ 口座情報を登録する ※公金受取口座制度の趣旨の確認画面が表示されます



- ⑦ 画面に従って、本人情報、口座情報を入力し、内容を確認
- ⑧ 口座情報登録に同意し、登録すれば手続き完了!



マイナポイントの受け取り

キャンペーン	ポイント	ポイント受取方法(※)
1 マイナンバーカードの新規取得	第1弾と合わせて最大5,000円相当	還元型 キャッシュレス決済サービスを利用した額に応じてポイントが還元 ・電子マネーへのチャージや買い物などで支払った最大2万円のうち25%が還元されます。 ・還元される時期は、決済サービスごとに異なります。
2 マイナンバーカードの健康保険証利用の登録	7,500円相当	
3 公金受取口座の登録	7,500円相当	

※決済サービスごとにポイントの受取方法・受取時期・利用期間が異なります。詳しくは、各決済サービス事業者に直接お問い合わせください。

マイナポイント申込支援窓口をご活用ください

市では、申込方法が分からないなど、支援が必要な方向けに、サポート窓口を開設しています。

とき 平日8時30分～17時15分

ところ 市役所本館1階 15番窓口の南側付近

問合せ ☎327-6287

用意するもの

- マイナンバーカード + 暗証番号(数字4桁)
- マイナポイントに対応したキャッシュレス決済サービス
- 本人名義の口座情報が分かるもの(公金受取口座の登録を行う場合)

※必ず申込者本人がお越しください。なお、15歳未満の方で、本人が申し込みを行うことが困難である場合は、法定代理人が申し込むことができます。