



# Guia de parques. 公園ガイド

Parques **P.2~P.18**

● ● ● Região arborizada da Montanha Kishioka com vista para o mar  
*uminomierukishiokayamaryokuchi* (海のみえる岸岡山緑地)



A região arborizada é um valioso ambiente que restou na parte da cidade, onde pode-se observar a bela vista da natureza.

Região norte

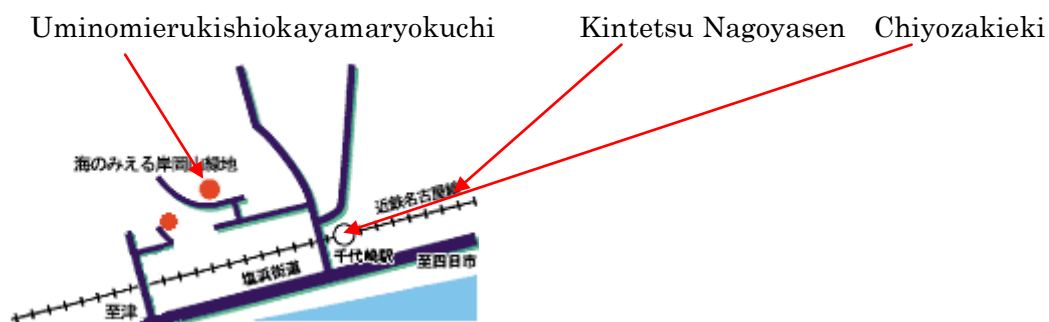
Tem praças, e locais para passeios

Região sul

Praça para estudo ao ar livre, e local onde se pode visualizar a bela vista do mar

※As pessoas que desejam utilizar as instalações de acampamento (cozinha) deverão entrar em contato com o Centro Cívico Regional de Tamagaki (*tamagakichikushimincenta*) TEL 059-382-0130 · 059-382-1474

Local	Kishioka-cho
Extensão	9.4ha (1 de abril de 2004)
Estacionamento	44 vagas
Banheiro	Possui instalação de banheiro



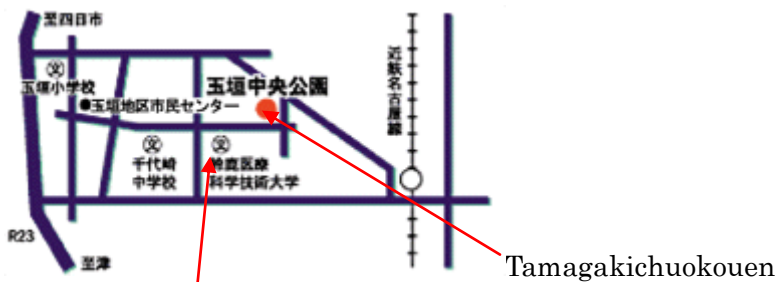
●●●Parque Central de Tamagaki *tamagakichuokouen* (玉垣中央公園)



O parque central de Tamagaki possui 2 quadras de tênis e uma praça com várias finalidades para exercício físico, praça para caminhar, e lugar para descanso com instalação de banheiros.

※As pessoas que desejam utilizar as quadras de tênis ou a praça para exercícios deverão solicitar ao Centro Cívico Regional de Tamagaki (*tamagakichikushiminenta*) (TEL 059-382-0130 ou 059-382-1474)

Local	Higashitamagakicho
Extensão	1.28 ha
Estacionamento	29 vagas
Banheiro	Possui medidas de redução de barreiras no banheiro



Suzuka Iryou Kagaku Universty

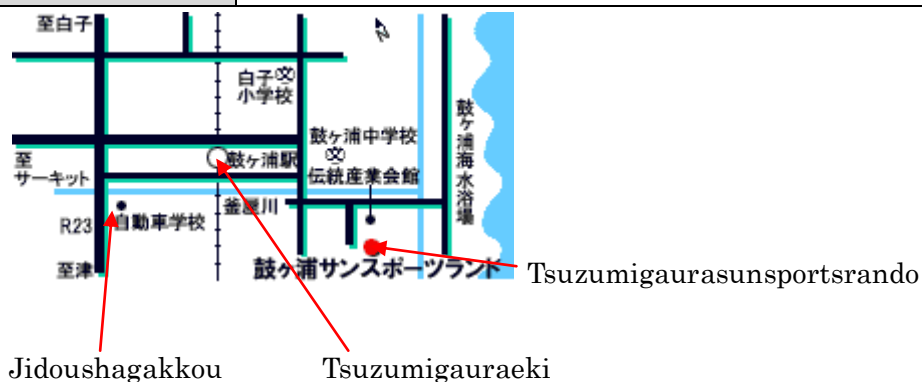
●●●Sun Sports Land de Tsuzumigaura *tuzumigaurasunspotsurando* (鼓ヶ浦サン・スポーツランド)

TEL・FAX 059-386-3745



O Sun Sports Land de Tsuzumigaura foi construído em 1987 para o uso de muitas pessoas. No sports land temos a instalação de 6 quadras de tênis, 1 campo de crquete, 1 campo de futebol de salão (campo de areia a gramado artificial) praça de múltipla finalidade e sala para reuniões. Na quadra de tênis e no campo de futebol de salão temos instalação de iluminação.

Local	〒510-0254 Jike 3 chome 14-1
Horário	Quadra de tênis, campo de futebol de salão e sala de reunião das 9:00 às 21:00 Outros são das 9:00 às 17:00
Fechado	Final e início de ano (28 de dezembro à 4 de janeiro)



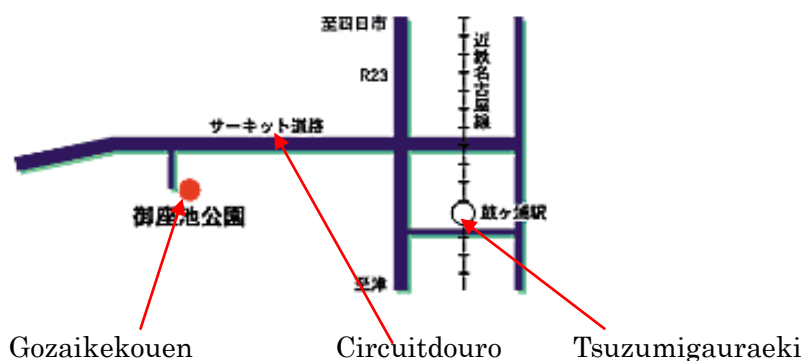
●●●Parque de Gozaike *gozaikekouen* (御座池公園)



O parque se localiza próximo a Secretaria de Serviço de Água do Município de Suzuka (*suzukasuidokyoku*) e possui instalações para exercícios, jardim de esculturas ao ar livre, brinquedos compostos de madeira para crianças, campo de jogos com finalidade múltipla, campo de críquete e outros.

※As pessoas que desejam utilizar os campos de jogos com finalidade múltipla deverão solicitar ao Centro Cívico Regional de Shiroko (*shirokochikushiminenta*) (TEL 059-386-0001)

Local	Jikemachi
Extensão	4.19 ha
Estacionamento	77 vagas
Banheiro	Possui medidas de redução de barreiras no banheiro

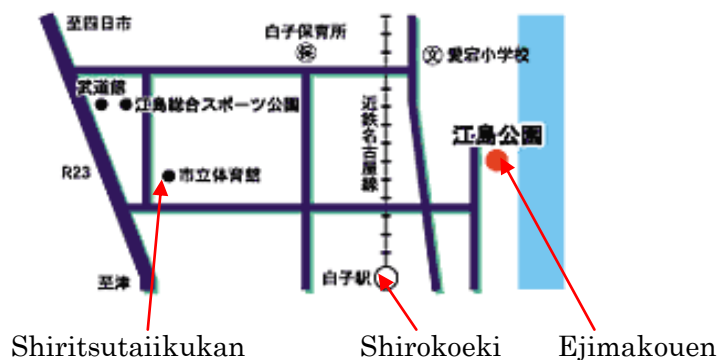


●●●Parque de Ejima *ejimakouen* (江島公園)



O parque de Ejima se localiza abaixo das barreiras da praia que é ligada ao mar de Chiyozaki e possui uma bela vista com areias brancas e pinheiros. O parque possui instalação de brinquedos com formato de barcos e uma praça de gramado de onde pode-se observar a baía de Ise.

Local	Higashiejimacho
Extensão	0.98 ha
Estacionamento	20 vagas
Banheiro	Possui medidas de redução de barreiras no banheiro

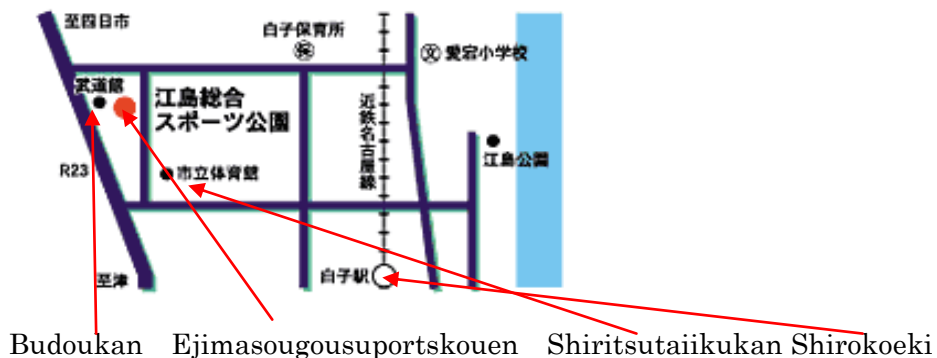


●●●Parque Esportivo de Ejima *ejimasougousupotsukouen* (江島総合スポーツ公園)



O parque se localiza ao lado do Ginásio Municipal de Artes Marciais (*shiritsubudoukaikan*) e possui uma praça com uma entrada monumental e uma praça com gramado. Temos também a instalação da praça com múltipla finalidade que se encontra entre o lago Matsu.

Local	Ejimadai 2 chome
Extensão	1.97 ha
Estacionamento	51 estacionamentos
Banheiro	Possui banheiro

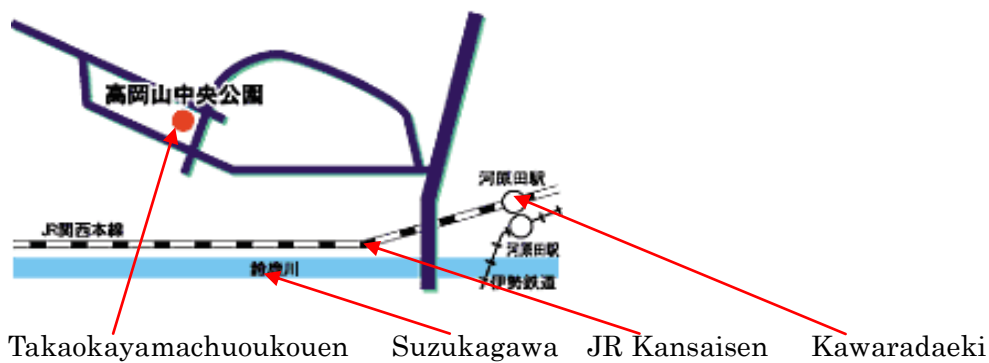


●●●Parque Central de Takaokayama *takaokayamachuokouen* (高岡山中央公園)



É um parque que chama a atenção de muitas pessoas devido a combinação dos brinquedos com o personagem Pinóquio. O parque é bem popular sendo curso de vários passeios escolares e outros. Temos também praça para crianças pequenas e praça com gramado.

Local	Takaokadai 4 chome
Extensão	1.00 ha
Estacionamento	18 vagas
Banheiro	Possui medidas de redução de barreiras no banheiro



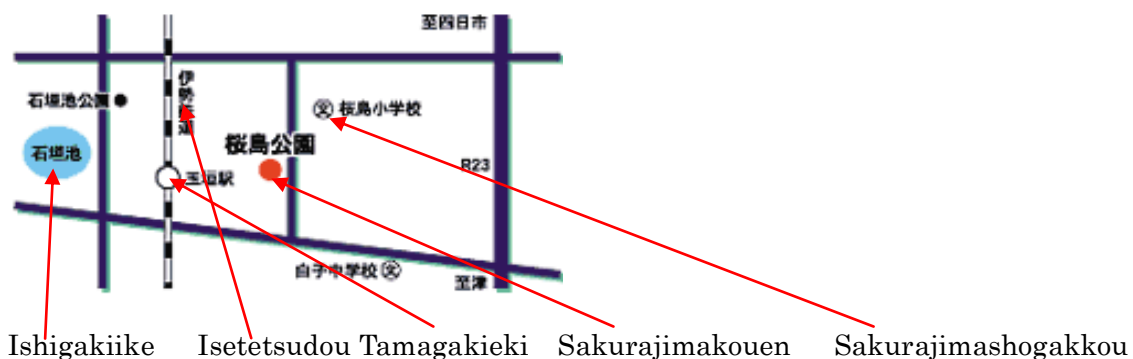
●●●Parque de Sakurajima *sakurajimakouen* (桜島公園)



É um parque onde pode-se desfrutar da beleza das cerejeiras e azáleias. Em volta a pequena colina artificial tem brinquedos para fazer exercícios físicos como pontes suspensas feitas de tronco, brinquedos feitos de corda e outros.



Local	Sakurajimacho 1 chome
Extensão	1.08 ha
Banheiro	Possui instalação de banheiro

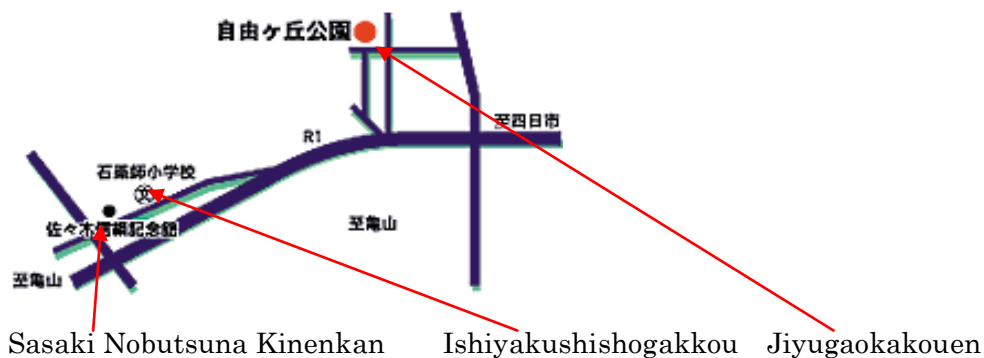


●●●Parque de Jiyugaoka *jyugaokakouen* (自由ヶ丘公園)



É um parque que tem um bosque natural em volta e um lago regulado dentro de um bairro habitacional, com local de repouso e recreação onde pessoas de qualquer idade podem utilizar.

Local	Shimookubo-cho
Extensão	1.30 ha
Estacionamento	10 vagas
Banheiro	Possui medidas de redução de barreiras no banheiro



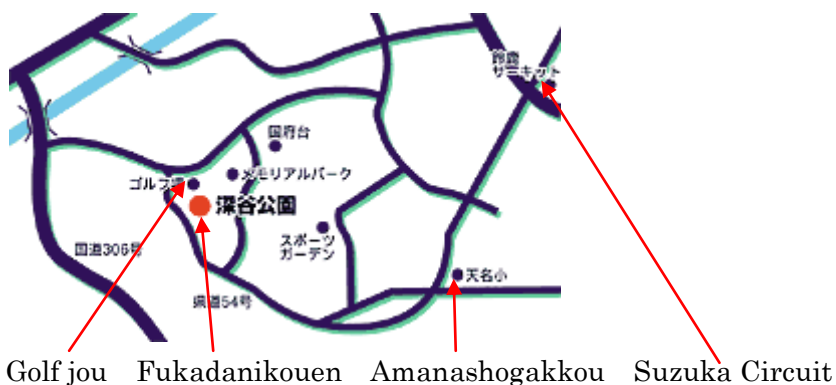
●●●Parque Fukadani *fukadanikouen* (深谷公園)



É um parque localizado na região sudoeste do município onde pode se visualizar uma paisagem típica de residências que se localizam no sopé da montanha. A volta do parque é rica em natureza e o parque foi feito como local base de atividades de recreação, esportes e passeios dos habitantes.

No parque temos instalações de praças de brinquedos complexos, praças com múltiplas finalidades onde pode-se jogar softball, passear no meio da natureza, e jardins que nos permite o contato com a natureza.

Local	Yano-cho
Extensão	20.5 ha
Estacionamento	94 vagas
Banheiro	Possui medidas de redução de barreiras no banheiro
Solicitação do uso das instalações	As pessoas que desejam utilizar a praça com múltiplas finalidades nos sábados, domingos e feriados deverão entrar em contato com o Centro Cívico Regional de Kou ( <i>kouchikushiminenta</i> ) TEL 059-378-0522



●●●Parque de Kambe *kambekouen* (神戸公園)

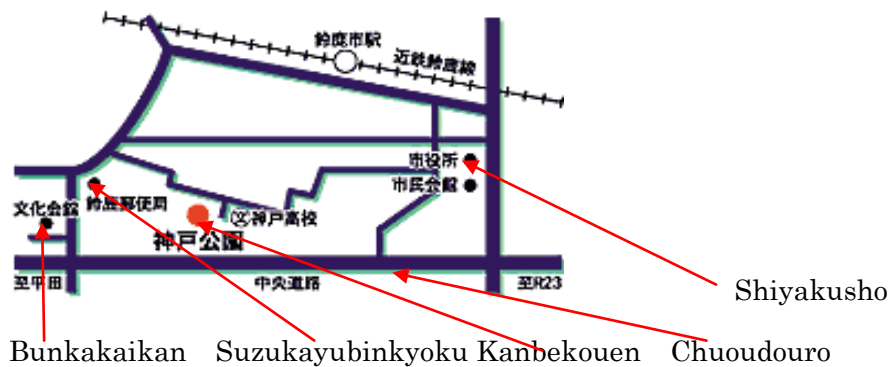


O parque se localiza na parte sul do bairro de Kambe, e preserva a vala e outros restígios do castelo de Kambe.

No parque temos instalações estáticas como praça de gramado, praça de esculturas, jardins de plantas aquáticas como íris e outros.

Temos também instalações dinâmicas como brinquedos complexos e montanha de pedras para que toda família se divirta.

Local	Kambe 5 chome
Extensão	2.47 ha
Estacionamento	29 vagas
Banheiro	Possui medidas de redução de barreiras no banheiro



●●●Parque de Ishigaki-ike *ishigaki-ikekouen* (石垣池公園)



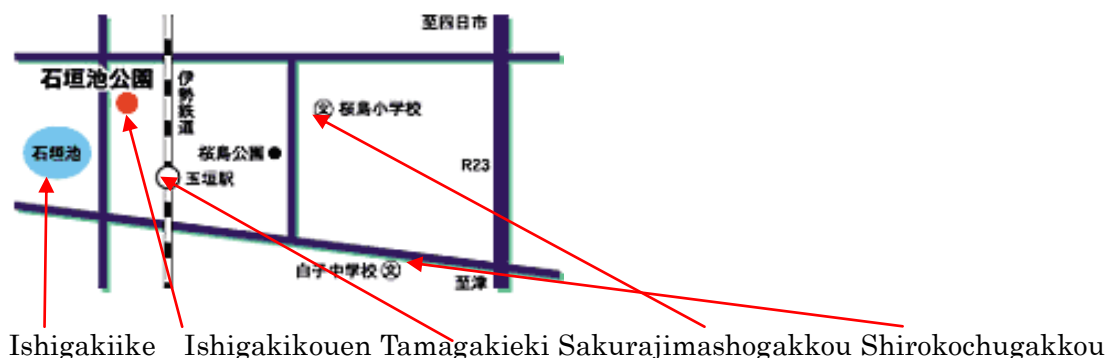
No parque temos jardim botânico, praça para exercícios, instalações como piscina pública, estádio de atletismo, campo de beisebol e outros.

Na parte oeste do parque existe o lago Ishigaki onde no centro deste se localiza uma pequena ilha com arvores artificiais instaladas para que aves selvagens possam pousar. Por isso o parque se torna um local para observação de aves selvagens e patos.

Uma parte do parque foi instalada recebendo do ministério de finanças do departamento de finanças *tokai* um empréstimo gratuito da propriedade do estado.

※As pessoas que desejam utilizar as instalações para exercício deverão entrar em contato com a secretaria de administração do parque de Ishigaki-ike (*ishigaki-ikekouenkanrijimusho*) TEL 059-383-9010

Local	Sakurajima-cho 7 chome
Exetensão	23.42 ha
Estacionamento	256 vagas
Banheiro	Possui medidas de redução de barreiras no banheiro



●●●Parque de Hirata-ike *hirataikekouen* (平田池公園)

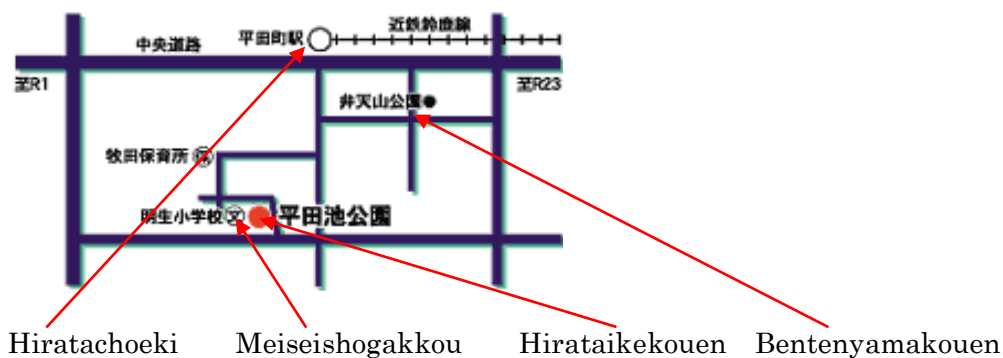


O parque de Hirata-ike que se localiza no centro da cidade, veio sendo remoldado aterrando o lago de Hirata e crescendo junto com a população.

O parque possui instalações como campo de softball (modelidade de baseball com bola mais macia), campo de criquete e outros campos (zona de instalações para exercícios) para a diversão de todos.

※As pessoas que desejam utilizar a zona de instalação para exercícios deverão solicitar ao Centro Cívico Regional de Makita (*makitachikushimincenta*)  
(TEL 059-378-0515 ou 059-378-9404)

Local	Ooike 2 chome
Extensão	1.11 ha
Estacionamento	17 vagas
Banheiro	Possui instalação de banheiro



●●●Parque de Bentenyama *bentenyamakouen* (弁天山公園)



O parque se localiza próximo ao centro comercial, possui muito vigor, tem bastante verde, espaço para se acalmar, brinquedos coloridos, fonte, praça, caixa de areia e outros. É um local onde muitos estão animados e cheio de vida.



Local	Sanjo 2 chome
Extensão	1.04 ha
Banheiro	Possui instalação de banheiro



Chuoudouro Hiratachoeki Bentenyamakouen

●●●Parque de Mida *midakouen* (箕田公園)



O parque de Mida fica de frente a praia de Shimomida que é ligada a praia onde pode-se visualizar a baía de Ise. O parque é dividido em 2 zonas (zona A e zona B). As duas zonas são ligadas através de uma cobertura de madeira que é feita utilizando a barreira da praia.

Zona A

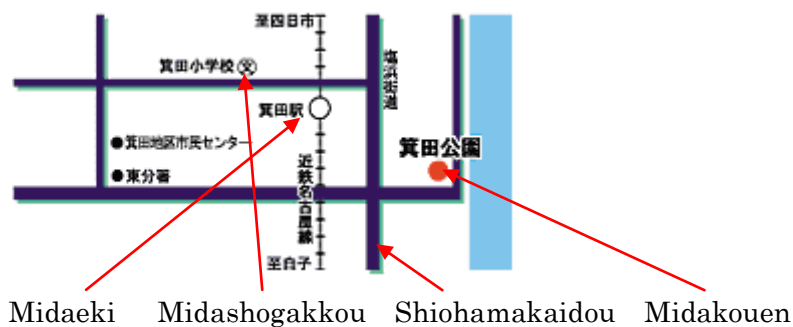
Instalação para exercícios com múltipla finalidade, 2 quadras de tênis, cobertura de madeira, fortaleza com bela vista e outras instalações.

Zona B

Instalação para exercícios com múltipla finalidade, campo de críquete, cobertura de madeira, fortaleza de aventuras e outras instalações.

※As pessoas que desejam utilizar as instalações para exercício da zona A deverão entrar em contato com o Centro Cívico Regional de Mida (*midachikushiminenta*)  
TEL 059-381-0400

Local	Shimomida 2 chome
Extensão	2.8 ha
Estacionamento	35 estacionamentos (zona A 18, zona B 17)
Banheiro	Possui medidas de redução de barreiras no banheiro



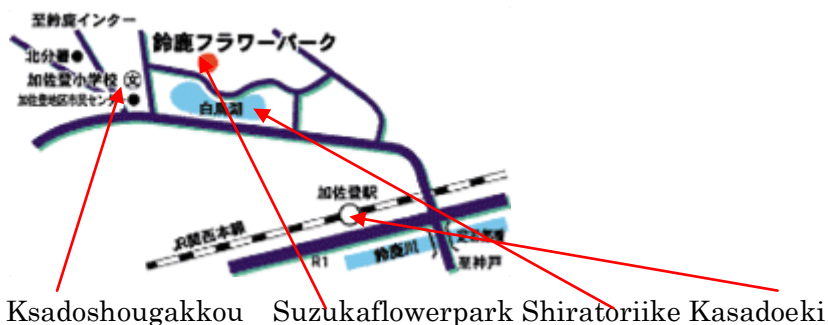
●●● Flower Park Suzuka (鈴鹿フラワーパーク)



O parque tem instalações como praça para participar de cerimônia do chá ao ar livre, praça para apreciar as cerejeiras, colina de flores, fonte e flores com cores vivas que florescem em cada estação do ano.

No parque temos brinquedos como escorregadores, rede em forma de cúpula e outros, 24 tipos de brinquedos para a diversão de todos que vem até o parque.

Local	Kasado-cho
Extensão	9.9 ha (atualmente em 1 de abril de 2004)
Estacionamento	215 estacionamentos (3 locais)
Banheiro	Possui medidas de redução de barreiras no banheiro
Secretaria de administração	TEL 059-367-3455 CEL 090-5604-9317



●●●Parque às Margens do Rio de Suzuka *suzukakasenryokuchi* (鈴鹿川河川緑地)

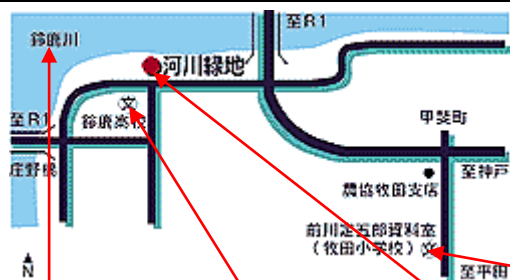


O parque foi construído às margens do rio de Suzuka. Temos a instalação para exercícios como campo de beisebol, softball, campo de criquete, quadra de tênis e outros. Temos também a parte onde pode ser feito churrasco (possui 6 churrasqueiras) que podem ser utilizadas sem reserva.

※As pessoas que desejam utilizar as instalações para exercícios deverão entrar em contato com a Secretaria de Administração do Parque às Margens do Rio de Suzuka (*suzukagawakasenryokuchikanrijimusho*) TEL 059-370-8099

Fazemos também o empréstimo de instrumentos para golf. Os interessados devem entrar em contato juntamente ao fazer a solicitação acima.

Local	Shono-cho
Extensão	15.82 ha
Estacionamento	337 vagas
Banheiro	4 banheiros móveis (1 destes possui medidas de redução de barreiras)



Suzukagawa Suzukakoukou Kasenryokuchi Makitashougakkou