

令和4年度 鈴鹿市下水道事業会計決算状況

1 予算の執行状況

○収益的収入及び支出(下水道事業の管理・運営に関する収入支出)

収入

(単位 円)

款	項	予算現額	決算額	予算現額に比べ 決算額の増減
公共下水道事業収益	営業収益	3,652,408,000	3,570,640,069	△ 81,767,931
	営業外収益	1,193,897,000	1,222,049,060	28,152,060
	特別利益	1,000,000	0	△ 1,000,000
	小計	4,847,305,000	4,792,689,129	△ 54,615,871
農業集落排水事業収益	営業収益	505,337,000	503,383,321	△ 1,953,679
	営業外収益	448,254,000	422,175,807	△ 26,078,193
	特別利益	1,500,000	0	△ 1,500,000
	小計	955,091,000	925,559,128	△ 29,531,872
合計	5,802,396,000	5,718,248,257	△ 84,147,743	

支出

(単位 円)

款	項	予算現額	決算額	不用額
公共下水道事業費用	営業費用	3,859,290,000	3,815,869,807	43,420,193
	営業外費用	714,185,000	625,477,218	88,707,782
	特別損失	2,917,000	846,385	2,070,615
	予備費	5,000,000	0	5,000,000
	小計	4,581,392,000	4,442,193,410	139,198,590
農業集落排水事業費用	営業費用	853,192,000	828,309,295	24,882,705
	営業外費用	75,718,000	67,590,830	8,127,170
	特別損失	3,301,000	58,540	3,242,460
	予備費	1,000,000	0	1,000,000
	小計	933,211,000	895,958,665	37,252,335
合計	5,514,603,000	5,338,152,075	176,450,925	

○資本的収入及び支出(下水道施設の建設・改良などに関する収入支出)

収入

(単位 円)

款	項	予算現額	決算額	予算現額に比べ 決算額の増減
公共下水道事業	企業債	3,388,100,000	2,386,100,000	△ 1,002,000,000
	負担金及び分担金	145,579,000	151,689,200	6,110,200
	国県支出金	1,389,500,000	754,750,000	△ 634,750,000
	他会計支出金	196,260,000	193,013,987	△ 3,246,013
	出資金	488,240,000	468,694,995	△ 19,545,005
	小計	5,607,679,000	3,954,248,182	△ 1,653,430,818
農業集落排水事業	負担金及び分担金	4,000,000	5,325,000	1,325,000
	投資回収金	20,709,000	20,578,153	△ 130,847
	出資金	202,399,000	191,747,046	△ 10,651,954
	小計	227,108,000	217,650,199	△ 9,457,801
合計	5,834,787,000	4,171,898,381	△ 1,662,888,619	

支出

(単位 円)

款	項	予算現額	決算額	不用額
公共下水道事業	建設改良費	4,048,817,000	2,268,880,536	注1 90,836,464
	流域下水道建設負担金	720,803,000	643,305,000	77,498,000
	企業債償還金	2,772,059,000	2,772,058,348	652
	小計	7,541,679,000	5,684,243,884	168,335,116
農業集落排水事業	建設改良費	33,000,000	28,164,400	4,835,600
	企業債償還金	370,004,000	370,003,543	457
	投資	147,000	16,153	130,847
	小計	403,151,000	398,184,096	4,966,904
合計	7,944,830,000	6,082,427,980	173,302,020	

資本的収入額が資本的支出額に不足する額1,910,529,599円は、当年度分消費税及び地方消費税資本的収支調整額149,218,251円、減債積立金335,487,964円、過年度分損益勘定留保資金481,473,373円、当年度分損益勘定留保資金844,350,011円及び当年度利益剰余金処分額100,000,000円で補填した。

注1 翌年度繰越額1,689,100,000円を除く。

## 2 前年度比較

○収益的収支（下水道事業の管理・運営に関する収入支出）

（単位 円）

項 目	令和4年度	令和3年度	増減
収 益 的 収 入	5,462,970,363	5,530,613,615	△ 67,643,252
収 益 的 支 出	5,232,092,432	5,095,125,651	136,966,781
当 年 度 純 利 益	230,877,931	435,487,964	△ 204,610,033

○資本的収支（下水道施設の建設・改良などに関する収入支出）

（単位 円）

項 目	令和4年度	令和3年度	増減
資 本 的 収 入	4,171,898,381	4,386,388,020	△ 214,489,639
資 本 的 支 出	6,082,427,980	6,331,540,931	△ 249,112,951
収 支 差 引	△ 1,910,529,599	△ 1,945,152,911	34,623,312
補 填 財 源	1,910,529,599	1,945,152,911	△ 34,623,312
内 訳			
当年度分消費税及び地方消費税資本的 収 支 調 整 額	149,218,251	181,102,308	△ 31,884,057
減 債 積 立 金	335,487,964	383,813,793	△ 48,325,829
過 年 度 分 損 益 勘 定 留 保 資 金	481,473,373	352,298,385	129,174,988
当 年 度 分 損 益 勘 定 留 保 資 金	844,350,011	927,938,425	△ 83,588,414
当 年 度 利 益 剰 余 金 処 分 額	100,000,000	100,000,000	0

## 3 主要業務量の対前年度比較

○公共下水道事業

区 分	単 位	令和4年度	令和3年度	増 減
行 政 区 域 内 人 口	人	195,958	196,919	△ 961
処 理 区 域 内 人 口	人	122,313	120,327	1,986
処 理 区 域 内 水 洗 化 人 口	人	107,963	105,140	2,823
処 理 区 域 面 積	ha	2,314.31	2,270.17	44.14
水 洗 化 率	%	88.26	87.37	0.89
汚 水 処 理 水 量	m <sup>3</sup>	12,090,728	11,787,569	303,159
年 間 有 収 水 量	m <sup>3</sup>	11,161,886	10,940,429	221,457
有 収 率	%	92.32	92.81	△ 0.49

○農業集落排水事業

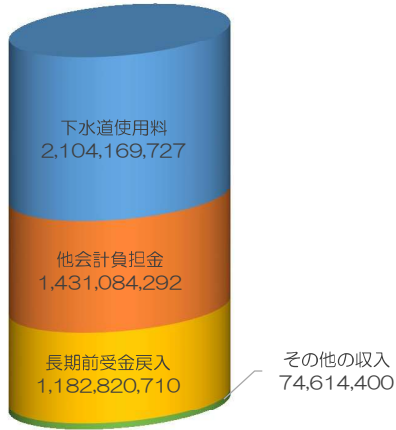
区 分	単 位	令和4年度	令和3年度	増 減
行 政 区 域 内 人 口	人	195,958	196,919	△ 961
処 理 区 域 内 人 口	人	17,093	17,322	△ 229
処 理 区 域 内 水 洗 化 人 口	人	15,718	15,914	△ 196
処 理 区 域 面 積	ha	543.44	543.44	0.00
水 洗 化 率	%	91.95	91.87	0.08
汚 水 処 理 水 量	m <sup>3</sup>	1,409,607	1,453,314	△ 43,707
年 間 有 収 水 量	m <sup>3</sup>	1,421,354	1,454,974	△ 33,620
有 収 率	%	100.83	100.11	0.72

公共下水道事業【収益的収支】


(単位 円)

○全体

収益的収入 4,792,689,129



収益的支出 4,442,193,410



○収益的収入（全体）

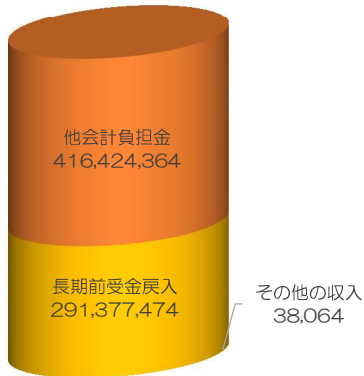
種別	額
下水道使用料	2,104,169,727
他会計負担金	1,431,084,292
長期前受金戻入	1,182,820,710
その他の収入	74,614,400
合計	4,792,689,129

○収益的支出（全体）

種別	額
維持管理費	1,309,192,748
減価償却費	2,595,644,059
資産減耗費	3,748,050
企業債利息	533,608,553
合計	4,442,193,410
収支差	350,495,719

○雨水事業

収益的収入 707,839,902



収益的支出 735,718,245



○収益的収入（雨水）

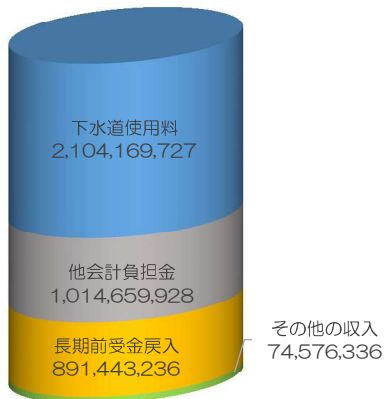
種別	額
他会計負担金	416,424,364
長期前受金戻入	291,377,474
その他の収入	38,064
合計	707,839,902

○収益的支出（雨水）

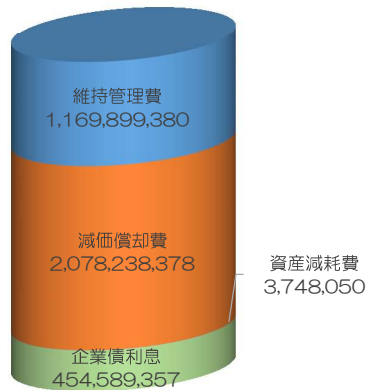
種別	額
維持管理費	139,293,368
減価償却費	517,405,681
企業債利息	79,019,196
合計	735,718,245
収支差	△ 27,878,343

○汚水事業

収益的収入 4,084,849,227



収益的支出 3,706,475,165



○収益的収入（汚水）

種別	額
下水道使用料	2,104,169,727
他会計補助金	1,014,659,928
長期前受金戻入	891,443,236
その他の収入	74,576,336
合計	4,084,849,227

○収益的支出（汚水）

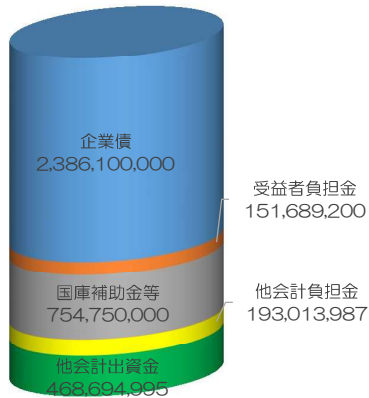
種別	額
維持管理費	1,169,899,380
減価償却費	2,078,238,378
資産減耗費	3,748,050
企業債利息	454,589,357
合計	3,706,475,165
収支差	378,374,062

公共下水道事業【資本の収支】

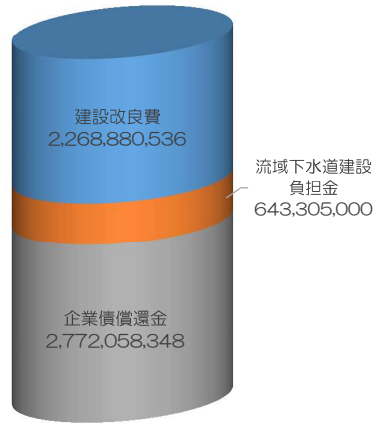
(単位 円)

○全体

資本の収入 3,954,248,182



資本の支出 5,684,243,884



○資本の収入（全体）

種別	額
企業債	2,386,100,000
受益者負担金	151,689,200
国庫補助金等	754,750,000
他会計負担金	193,013,987
他会計出資金	468,694,995
合計	3,954,248,182

○資本の支出（全体）

種別	額
建設改良費	2,268,880,536
流域下水道建設負担金	643,305,000
企業債償還金	2,772,058,348
合計	5,684,243,884
収入-支出	△ 1,729,995,702
補填財源	1,729,995,702
収支差	0

○雨水事業

資本の収入 669,645,510



資本の支出 893,213,243



○資本の収入（雨水）


種別	額
企業債	309,900,000
国庫補助金等	294,000,000
他会計負担金	65,745,510
合計	669,645,510

○資本の支出（雨水）


種別	額
建設改良費	643,390,332
企業債償還金	249,822,911
合計	893,213,243
収入-支出	△ 223,567,733
補填財源	223,567,733
収支差	0

○汚水事業

資本の収入 3,284,602,672



資本の支出 4,791,030,641



○資本の収入（汚水）

種別	額
企業債	2,076,200,000
受益者負担金	151,689,200
国庫補助金等	460,750,000
他会計負担金	127,268,477
他会計出資金	468,694,995
合計	3,284,602,672

○資本の支出（汚水）

種別	額
建設改良費	1,625,490,204
流域下水道建設負担金	643,305,000
企業債償還金	2,522,235,437
合計	4,791,030,641
収入-支出	△ 1,506,427,969
補填財源	1,506,427,969
収支差	0

令和4年度 鈴鹿市下水道事業会計損益計算書

(令和4年4月1日から令和5年3月31日まで)

(単位 円)

借 方		貸 方	
1 営業費用	4,515,345,261	1 営業収益	3,857,597,333
(1) 汚水管渠費	69,845,431	(1) 使用料	2,140,507,903
(2) 処理場費	283,735,677	(2) 他会計負担金	1,684,110,120
(3) 雨水管渠費	25,304,317	(3) 受託事業収益	29,989,460
(4) 汚水ポンプ場費	10,315,762	(4) その他営業収益	2,989,850
(5) 雨水ポンプ場費	76,011,678		
(6) 普及促進費	2,423,816	2 営業外収益	1,605,373,030
(7) 受託事業費	21,873,000	(1) 他会計補助金	150,251,018
(8) 流域下水道費	716,163,544	(2) 国庫補助金	16,000,000
(9) 業務費	59,725,062	(3) 県補助金	729,000
(10) 総係費	245,145,387	(4) 雑収益	593,539
(11) 減価償却費	2,999,425,956	(5) 長期前受金戻入	1,437,799,473
(12) 資産減耗費	5,375,631		
2 営業外費用	716,027,487		
(1) 支払利息及び 企業債取扱諸費	599,815,928		
(2) 雑支出	116,211,559		
3 特別損失	719,684		
(1) 過年度損益修正損	719,684		
当年度純利益	230,877,931		
合 計	5,462,970,363	合 計	5,462,970,363

令和4年度 鈴鹿市下水道事業会計損益計算書（内訳）

（令和4年4月1日から令和5年3月31日まで）

（単位 円）

		公共下水道事業	農業集落排水事業	合計
収 益		4,561,089,708	901,880,655	5,462,970,363
営業収益		3,376,973,712	480,623,621	3,857,597,333
	使 用 料	1,912,910,110	227,597,793	2,140,507,903
	他 会 計 負 担 金	1,431,084,292	253,025,828	1,684,110,120
	受 託 事 業 収 益	29,989,460	0	29,989,460
	そ の 他 営 業 収 益	2,989,850	0	2,989,850
営業外収益		1,184,115,996	421,257,034	1,605,373,030
	他 会 計 補 助 金	0	150,251,018	150,251,018
	国 庫 補 助 金	0	16,000,000	16,000,000
	県 補 助 金	729,000	0	729,000
	雑 収 益	566,286	27,253	593,539
	長 期 前 受 金 戻 入	1,182,820,710	254,978,763	1,437,799,473
費 用		4,358,635,295	873,457,137	5,232,092,432
営業費用		3,718,901,659	796,443,602	4,515,345,261
	汚 水 管 渠 費	44,021,784	25,823,647	69,845,431
	処 理 場 費	0	283,735,677	283,735,677
	雨 水 管 渠 費	25,304,317	0	25,304,317
	汚 水 ポ ン プ 場 費	10,315,762	0	10,315,762
	雨 水 ポ ン プ 場 費	76,011,678	0	76,011,678
	普 及 促 進 費	23,816	2,400,000	2,423,816
	受 託 事 業 費	21,873,000	0	21,873,000
	流 域 下 水 道 費	716,163,544	0	716,163,544
	業 務 費	53,673,246	6,051,816	59,725,062
	総 係 費	172,149,403	72,995,984	245,145,387
	減 価 償 却 費	2,595,644,059	403,781,897	2,999,425,956
	資 産 減 耗 費	3,721,050	1,654,581	5,375,631
営業外費用		639,066,498	76,960,989	716,027,487
	支 払 利 息 及 び 企 業 債 取 扱 諸 費	533,608,553	66,207,375	599,815,928
	雑 支 出	105,457,945	10,753,614	116,211,559
特別損失		667,138	52,546	719,684
	過 年 度 損 益 修 正 損	667,138	52,546	719,684
当 年 度 純 利 益		202,454,413	28,423,518	230,877,931

令和4年度 鈴鹿市下水道事業会計貸借対照表

(令和5年3月31日現在)

(単位 円)

借 方		貸 方	
1 固定資産	94,740,380,284	1 固定負債	40,398,514,160
(1) 有形固定資産	88,770,663,894	(1) 企業債	40,240,759,160
ア 土地	1,649,037,330	ア 建設改良等企業債	40,240,759,160
イ 建物	2,774,742,369	(2) 引当金	157,755,000
ウ 構築物	104,687,783,216	ア 退職給付引当金	157,755,000
工 機械及び装置	5,949,956,921	2 流動負債	4,178,236,693
才 車両運搬具	7,700,273	(1) 企業債	3,106,830,447
力 工具器具及び備品	7,079,637	ア 建設改良等企業債	3,106,830,447
千 減価償却累計額	△ 26,710,442,388	(2) 未払金	1,033,371,943
ク 建設仮勘定	404,806,536	(3) 前受金	18,000
(2) 無形固定資産	5,912,554,161	(4) 引当金	27,047,000
ア 施設利用権	5,912,554,161	ア 賞与引当金	22,646,000
(3) 投資	57,162,229	イ 法定福利費引当金	4,401,000
ア 出資金	4,281,000	(5) その他流動負債	10,969,303
イ 基金	52,881,229	3 繰延収益	39,023,075,224
2 流動資産	2,154,879,310	(1) 長期前受金	59,965,008,190
(1) 現金預金	1,325,769,270	(2) 長期前受金収益化累計額	△ 20,941,932,966
(2) 未収金	495,139,460	4 資本金	11,639,872,246
貸倒引当金	△ 2,629,420	5 剰余金	1,655,561,271
(3) 前払金	336,600,000	(1) 資本剰余金	989,195,376
		ア 国庫補助金	92,475,348
		イ 県補助金	137,859,234
		ウ 受贈財産評価額	709,766,669
		工 他会計負担金	47,397,018
		才 受益者負担金	206,327
		力 投資回収金	1,490,780
		(2) 利益剰余金	666,365,895
		ア 当年度未処分利益剰余金	666,365,895
合 計	96,895,259,594	合 計	96,895,259,594

令和4年度 鈴鹿市下水道事業会計貸借対照表（内訳）

（令和5年3月31日現在）

（単位 円）

	公共下水道事業	農業集落排水事業	合計
<b>資 産</b>	85,214,707,877	11,680,551,717	96,895,259,594
固定資産	83,335,384,689	11,404,995,595	94,740,380,284
有形固定資産	77,418,549,528	11,352,114,366	88,770,663,894
土地	1,349,382,573	299,654,757	1,649,037,330
建物	1,949,658,216	825,084,153	2,774,742,369
減価償却累計額	△ 402,499,703	△ 225,152,635	△ 627,652,338
構築物	91,136,286,686	13,551,496,530	104,687,783,216
減価償却累計額	△ 19,449,494,463	△ 3,504,555,286	△ 22,954,049,749
機械及び装置	4,260,711,516	1,689,245,405	5,949,956,921
減価償却累計額	△ 1,831,900,904	△ 1,286,761,478	△ 3,118,662,382
車両運搬具	4,854,943	2,845,330	7,700,273
減価償却累計額	△ 4,482,812	△ 1,316,624	△ 5,799,436
工具器具及び備品	4,009,626	3,070,011	7,079,637
減価償却累計額	△ 2,782,686	△ 1,495,797	△ 4,278,483
建設仮勘定	404,806,536	0	404,806,536
無形固定資産	5,912,554,161	0	5,912,554,161
施設利用権	5,912,554,161	0	5,912,554,161
投資	4,281,000	52,881,229	57,162,229
出資金	4,281,000	0	4,281,000
基金	0	52,881,229	52,881,229
流動資産	1,879,323,188	275,556,122	2,154,879,310
現金預金	1,094,633,663	231,135,607	1,325,769,270
未収金	450,701,895	44,437,565	495,139,460
貸倒引当金	△ 2,612,370	△ 17,050	△ 2,629,420
前払金	336,600,000	0	336,600,000
<b>負債</b>	73,551,662,590	10,048,163,487	83,599,826,077
固定負債	37,459,226,590	2,939,287,570	40,398,514,160
企業債	37,344,099,590	2,896,659,570	40,240,759,160
建設改良等企業債	37,344,099,590	2,896,659,570	40,240,759,160
引当金	115,127,000	42,628,000	157,755,000
退職給付引当金	115,127,000	42,628,000	157,755,000
流動負債	3,644,786,944	533,449,749	4,178,236,693
企業債	2,757,422,195	349,408,252	3,106,830,447
建設改良等企業債	2,757,422,195	349,408,252	3,106,830,447
未払金	855,896,176	177,475,767	1,033,371,943
前受金	0	18,000	18,000
引当金	21,594,000	5,453,000	27,047,000
賞与引当金	18,088,000	4,558,000	22,646,000
法定福利費引当金	3,506,000	895,000	4,401,000
その他流動負債	9,874,573	1,094,730	10,969,303
繰延収益	32,447,649,056	6,575,426,168	39,023,075,224
長期前受金	49,814,545,627	10,150,462,563	59,965,008,190
長期前受金収益化累計額	△ 17,366,896,571	△ 3,575,036,395	△ 20,941,932,966
<b>資 本</b>	11,663,045,287	1,632,388,230	13,295,433,517
資本金	10,214,649,529	1,425,222,717	11,639,872,246
剰余金	1,448,395,758	207,165,513	1,655,561,271
資本剰余金	839,387,417	149,807,959	989,195,376
国庫補助金	84,785,048	7,690,300	92,475,348
県補助金	0	137,859,234	137,859,234
受贈財産評価額	706,999,024	2,767,645	709,766,669
他会計負担金	47,397,018	0	47,397,018
受益者負担金	206,327	0	206,327
投資回収金	0	1,490,780	1,490,780
利益剰余金	609,008,341	57,357,554	666,365,895
当年度未処分利益剰余金	609,008,341	57,357,554	666,365,895
<b>負債・資本合計</b>	85,214,707,877	11,680,551,717	96,895,259,594



令和4年度 鈴鹿市下水道事業会計キャッシュ・フロー計算書  
(令和4年4月1日から令和5年3月31日まで)

(単位 円)

<b>1 業務活動によるキャッシュ・フロー</b>	
当年度純利益	230,877,931
減価償却費	2,999,425,956
固定資産除却費	5,105,631
貸倒引当金の増減(△は減少)	455,003
長期前受金戻入額	△1,437,799,473
支払利息	599,815,928
未収金の増減(△は増加)	9,777,268
引当金の増減(△は減少)	19,691,000
未払金の増減(△は減少)	△76,038,087
前受金の増減(△は減少)	18,000
その他流動負債の増減(△は減少)	307,288
小計	2,351,636,445
支払利息	△599,815,928
業務活動によるキャッシュ・フロー	1,751,820,517
<b>2 投資活動によるキャッシュ・フロー</b>	
有形固定資産及び無形固定資産の取得による支出	△2,914,993,276
基金の取得による支出	△16,153
負担金及び分担金による収入	158,169,900
国県支出金による収入	754,659,000
他会計支出金による収入	195,997,046
投資回収金による収入	20,578,153
投資活動によるキャッシュ・フロー	△1,785,605,330
<b>3 財務活動によるキャッシュ・フロー</b>	
建設改良等企業債の発行	2,386,100,000
建設改良等企業債の償還	△3,142,061,891
一般会計出資金による収入	707,521,098
財務活動によるキャッシュ・フロー	△48,440,793
資金増減額	△82,225,606
資金期首残高	1,407,994,876
資金期末残高	1,325,769,270