

令和3年度 鈴鹿市下水道事業会計決算状況

1 予算の執行状況

○収益的収入及び支出(下水道事業の管理・運営に関する収入支出)

収入

(単位 円)

款	項	予算現額	決算額	予算現額に比へ 決算額の増減
公共下水道事業収益	営業収益	2,479,141,000	2,470,579,372	△ 8,561,628
	営業外収益	2,620,296,000	2,445,354,328	△ 174,941,672
	特別利益	1,000,000	0	△ 1,000,000
	小計	5,100,437,000	4,915,933,700	△ 184,503,300
農業集落排水事業収益	営業収益	256,197,000	260,340,197	4,143,197
	営業外収益	690,152,000	637,911,541	△ 52,240,459
	特別利益	1,500,000	50	△ 1,499,950
	小計	947,849,000	898,251,788	△ 49,597,212
合計	6,048,286,000	5,814,185,488	△ 234,100,512	

支出

(単位 円)

款	項	予算現額	決算額	不用額
公共下水道事業費用	営業費用	3,792,332,000	3,663,622,926	128,709,074
	営業外費用	777,317,000	664,095,314	113,221,686
	特別損失	2,933,000	761,054	2,171,946
	予備費	10,000,000	0	10,000,000
	小計	4,582,582,000	4,328,479,294	254,102,706
農業集落排水事業費用	営業費用	837,387,000	791,345,941	46,041,059
	営業外費用	85,176,000	77,613,424	7,562,576
	特別損失	3,301,000	156,557	3,144,443
	予備費	1,000,000	0	1,000,000
	小計	926,864,000	869,115,922	57,748,078
合計	5,509,446,000	5,197,595,216	311,850,784	

○資本的収入及び支出(下水道施設の建設・改良などに関する収入支出)

収入

(単位 円)

款	項	予算現額	決算額	予算現額に比へ 決算額の増減
公共下水道事業	企業債	3,590,200,000	2,597,200,000	△ 993,000,000
	負担金及び分担金	172,284,000	143,668,100	△ 28,615,900
	国県支出金	1,289,709,000	794,809,000	△ 494,900,000
	他会計支出金	71,479,000	71,216,046	△ 262,954
	出資金	539,806,000	574,488,425	34,682,425
	小計	5,663,478,000	4,181,381,571	△ 1,482,096,429
農業集落排水事業	負担金及び分担金	7,228,000	9,562,000	2,334,000
	投資回収金	21,241,000	21,089,776	△ 151,224
	出資金	192,155,000	174,354,673	△ 17,800,327
	小計	220,624,000	205,006,449	△ 15,617,551
合計	5,884,102,000	4,386,388,020	△ 1,497,713,980	

支出

(単位 円)

款	項	予算現額	決算額	不用額
公共下水道事業	建設改良費	4,086,580,000	2,593,681,250	注1 173,098,750
	流域下水道建設負担金	715,924,000	598,872,000	117,052,000
	企業債償還金	2,738,226,000	2,738,225,295	705
	小計	7,540,730,000	5,930,778,545	290,151,455
農業集落排水事業	建設改良費	31,814,000	21,885,963	9,928,037
	企業債償還金	378,839,000	378,838,647	353
	投資	189,000	37,776	151,224
	小計	410,842,000	400,762,386	10,079,614
合計	7,951,572,000	6,331,540,931	300,231,069	

資本的収入額が資本的支出額に不足する額1,945,152,911円は、当年度分消費税及び地方消費税資本的収支調整額181,102,308円、減債積立金383,813,793円、過年度分損益勘定留保資金352,298,385円、当年度分損益勘定留保資金927,938,425円及び当年度利益剰余金処分額100,000,000円で補填した。

注1 翌年度繰越額1,319,800,000円を除く。

2 前年度比較

○収益的収支（下水道事業の管理・運営に関する収入支出）

（単位 円）

項 目	令和3年度	令和2年度	増減
収 益 的 収 入	5,530,613,615	5,655,063,339	△ 124,449,724
収 益 的 支 出	5,095,125,651	5,171,249,546	△ 76,123,895
当 年 度 純 利 益	435,487,964	483,813,793	△ 48,325,829

○資本的収支（下水道施設の建設・改良などに関する収入支出）

（単位 円）

項 目	令和3年度	令和2年度	増減
資 本 的 収 入	4,386,388,020	4,830,924,080	△ 444,536,060
資 本 的 支 出	6,331,540,931	6,761,395,265	△ 429,854,334
収 支 差 引	△ 1,945,152,911	△ 1,930,471,185	△ 14,681,726
補 て ん 財 源	1,945,152,911	1,930,471,185	14,681,726
内 訳			
当年度分消費税及び地方消費税資本的 収 支 調 整 額	181,102,308	205,566,700	△ 24,464,392
減 債 積 立 金	383,813,793	415,797,520	△ 31,983,727
過 年 度 分 損 益 勘 定 留 保 資 金	352,298,385	225,161,469	127,136,916
当 年 度 分 損 益 勘 定 留 保 資 金	927,938,425	983,945,496	△ 56,007,071
当 年 度 利 益 剰 余 金 処 分 額	100,000,000	100,000,000	0

3 主要業務量の対前年度比較

○公共下水道事業

区 分	単 位	令和3年度	令和2年度	増 減
行 政 区 域 内 人 口	人	196,919	198,353	△ 1,434
処 理 区 域 内 人 口	人	120,327	118,104	2,223
処 理 区 域 内 水 洗 化 人 口	人	105,140	102,906	2,234
処 理 区 域 面 積	ha	2,270.17	2,223.15	47.02
普 及 率	%	61.10	59.54	1.56
水 洗 化 率	%	87.37	87.13	0.24
汚 水 処 理 水 量	m ³	11,787,569	11,229,653	557,916
年 間 有 収 水 量	m ³	10,940,429	10,766,335	174,094
有 収 率	%	92.81	95.87	△ 3.06

○農業集落排水事業

区 分	単 位	令和3年度	令和2年度	増 減
行 政 区 域 内 人 口	人	196,919	198,353	△ 1,434
処 理 区 域 内 人 口	人	17,322	17,539	△ 217
処 理 区 域 内 水 洗 化 人 口	人	15,914	16,098	△ 184
処 理 区 域 面 積	ha	543.44	543.44	0.00
普 及 率	%	8.80	8.84	△ 0.04
水 洗 化 率	%	91.87	91.78	0.09
汚 水 処 理 水 量	m ³	1,453,314	1,491,627	△ 38,313
年 間 有 収 水 量	m ³	1,454,974	1,488,133	△ 33,159
有 収 率	%	100.11	99.77	0.34


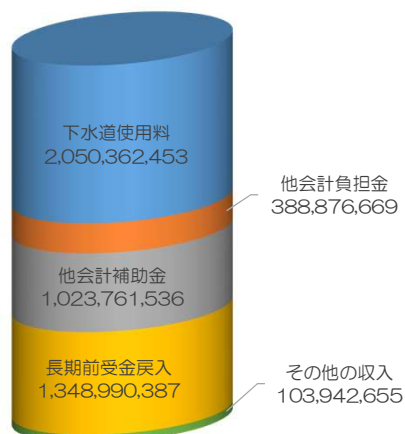
公共下水道事業【収益の収支】

(単位 円)

○全体

収益的收入 4,915,933,700

収益的支出 4,328,479,294



○収益的收入（全体）

種別	額
下水道使用料	2,050,362,453
他会計負担金	388,876,669
他会計補助金	1,023,761,536
長期前受金戻入	1,348,990,387
その他の収入	103,942,655
合計	4,915,933,700

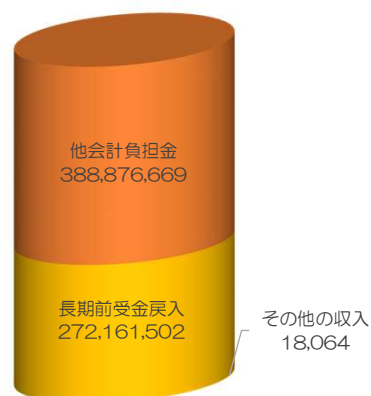
○収益的支出（全体）

種別	額
維持管理費	1,237,571,406
減価償却費	2,513,711,455
資産減耗費	45,500
企業債利息	577,150,933
合計	4,328,479,294
収支差	587,454,406

○雨水事業

収益的收入 661,056,235

収益的支出 706,948,730



○収益的收入（雨水）

種別	額
他会計負担金	388,876,669
長期前受金戻入	272,161,502
その他の収入	18,064
合計	661,056,235



○収益的支出（雨水）

種別	額
維持管理費	142,248,449
減価償却費	484,104,010
企業債利息	80,596,271
合計	706,948,730
収支差	△ 45,892,495

○汚水事業

収益的收入 4,254,877,465

収益的支出 3,621,530,564



○収益的收入（汚水）

種別	額
下水道使用料	2,050,362,453
他会計補助金	1,023,761,536
長期前受金戻入	1,076,828,885
その他の収入	103,924,591
合計	4,254,877,465

○収益的支出（汚水）

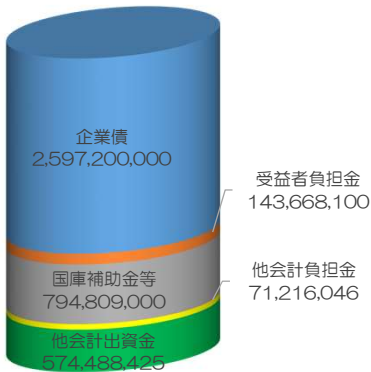
種別	額
維持管理費	1,095,322,957
減価償却費	2,029,607,445
資産減耗費	45,500
企業債利息	496,554,662
合計	3,621,530,564
収支差	633,346,901

公共下水道事業【資本の収支】


(単位 円)

○全体

資本の収入 4,181,381,571



資本の支出 5,930,778,545



○資本の収入(全体)

種別	額
企業債	2,597,200,000
受益者負担金	143,668,100
国庫補助金等	794,809,000
他会計負担金	71,216,046
他会計出資金	574,488,425
合計	4,181,381,571

○資本の支出(全体)

種別	額
建設改良費	2,593,681,250
流域下水道建設負担金	598,872,000
企業債償還金	2,738,225,295
合計	5,930,778,545
収入-支出	△ 1,749,396,974
補填財源	1,749,396,974
収支差	0

○雨水事業

資本の収入 912,066,046



資本の支出 1,115,640,650



○資本の収入(雨水)


種別	額
企業債	424,900,000
国庫補助金等	415,950,000
他会計負担金	71,216,046
合計	912,066,046

○資本の支出(雨水)


種別	額
建設改良費	892,816,756
企業債償還金	222,823,894
合計	1,115,640,650
収入-支出	△ 203,574,604
補填財源	203,574,604
収支差	0

○汚水事業

資本の収入 3,269,315,525



資本の支出 4,815,137,895



○資本の収入(汚水)

種別	額
企業債	2,172,300,000
受益者負担金	143,668,100
国庫補助金等	378,859,000
他会計出資金	574,488,425
合計	3,269,315,525

○資本の支出(汚水)

種別	額
建設改良費	1,700,864,494
流域下水道建設負担金	598,872,000
企業債償還金	2,515,401,401
合計	4,815,137,895
収入-支出	△ 1,545,822,370
補填財源	1,545,822,370
収支差	0

令和3年度 鈴鹿市下水道事業会計損益計算書

(令和3年4月1日から令和4年3月31日まで)

(単位 円)

借 方		貸 方	
1 営業費用	4,336,262,338	1 営業収益	2,518,880,280
(1) 汚水管渠費	60,638,930	(1) 使用料	2,097,990,626
(2) 処理場費	247,565,286	(2) 他会計負担金	388,876,669
(3) 雨水管渠費	16,495,406	(3) 受託事業収益	28,800,735
(4) 汚水ポンプ場費	8,390,691	(4) その他営業収益	3,212,250
(5) 雨水ポンプ場費	71,127,210		
(6) 普及促進費	3,667,243	2 営業外収益	3,011,733,289
(7) 受託事業費	20,638,000	(1) 受取利息及び配当金	1,474
(8) 流域下水道費	687,161,461	(2) 他会計補助金	1,412,488,718
(9) 業務費	59,875,901	(3) 県補助金	820,000
(10) 総係費	233,123,814	(4) 雑収益	271,915
(11) 減価償却費	2,925,335,847	(5) 長期前受金戻入	1,598,151,182
(12) 資産減耗費	2,242,549		
		3 特別利益	46
2 営業外費用	758,149,441	(1) 過年度損益修正益	46
(1) 支払利息及び 企業債取扱諸費	652,816,554		
(2) 雑支出	105,332,887		
3 特別損失	713,872		
(1) 過年度損益修正損	713,872		
当年度純利益	435,487,964		
合 計	5,530,613,615	合 計	5,530,613,615

令和3年度 鈴鹿市下水道事業会計損益計算書（内訳）

（令和3年4月1日から令和4年3月31日まで）

（単位 円）

		公共下水道事業	農業集落排水事業	合計
収 益		4,655,746,314	874,867,301	5,530,613,615
営業収益		2,281,938,779	236,941,501	2,518,880,280
	使 用 料	1,864,002,825	233,987,801	2,097,990,626
	他 会 計 負 担 金	388,876,669	0	388,876,669
	受 託 事 業 収 益	28,800,735	0	28,800,735
	そ の 他 営 業 収 益	258,550	2,953,700	3,212,250
営業外収益		2,373,807,535	637,925,754	3,011,733,289
	受 取 利 息 及 び 配 当 金	1,066	408	1,474
	他 会 計 補 助 金	1,023,761,536	388,727,182	1,412,488,718
	県 補 助 金	820,000	0	820,000
	雑 収 益	234,546	37,369	271,915
	長 期 前 受 金 戻 入	1,348,990,387	249,160,795	1,598,151,182
特別利益		0	46	46
	過 年 度 損 益 修 正 益	0	46	46
費 用		4,249,192,386	845,933,265	5,095,125,651
営業費用		3,572,806,271	763,456,067	4,336,262,338
	汚 水 管 渠 費	37,965,717	22,673,213	60,638,930
	処 理 場 費	0	247,565,286	247,565,286
	雨 水 管 渠 費	16,495,406	0	16,495,406
	汚 水 ポ ン プ 場 費	8,390,691	0	8,390,691
	雨 水 ポ ン プ 場 費	71,127,210	0	71,127,210
	普 及 促 進 費	67,243	3,600,000	3,667,243
	受 託 事 業 費	20,638,000	0	20,638,000
	流 域 下 水 道 費	687,161,461	0	687,161,461
	業 務 費	53,822,180	6,053,721	59,875,901
	総 係 費	163,381,408	69,742,406	233,123,814
	減 価 償 却 費	2,513,711,455	411,624,392	2,925,335,847
	資 産 減 耗 費	45,500	2,197,049	2,242,549
営業外費用		675,813,777	82,335,664	758,149,441
	支 払 利 息 及 び 支 払 債 権 取 扱 諸 費	577,150,933	75,665,621	652,816,554
	雑 支 出	98,662,844	6,670,043	105,332,887
特別損失		572,338	141,534	713,872
	過 年 度 損 益 修 正 損	572,338	141,534	713,872
当 年 度 純 利 益		406,553,928	28,934,036	435,487,964

令和3年度 鈴鹿市下水道事業会計貸借対照表

(令和4年3月31日現在)

(単位 円)

借 方		貸 方	
1 固定資産	94,991,447,335	1 固定負債	41,098,434,607
(1) 有形固定資産	89,212,681,398	(1) 企業債	40,961,489,607
イ 土地	1,616,246,942	イ 建設改良等企業債	40,961,489,607
ロ 建物	2,774,742,369	(2) 引当金	136,945,000
ハ 構築物	102,714,530,030	イ 退職給付引当金	136,945,000
ニ 機械及び装置	5,896,972,329	2 流動負債	4,308,047,866
ホ 車両運搬具	7,700,273	(1) 企業債	3,142,061,891
ヘ 工具器具及び備品	6,939,637	イ 建設改良等企業債	3,142,061,891
ト 減価償却累計額	△ 24,098,258,710	(2) 未払金	1,126,994,960
チ 建設仮勘定	293,808,528	(3) 引当金	28,329,000
(2) 無形固定資産	5,701,057,861	イ 賞与引当金	23,807,000
イ 施設利用権	5,701,057,861	ロ 法定福利費引当金	4,522,000
(3) 投資	77,708,076	(4) その他流動負債	10,662,015
イ 出資金	4,281,000	3 繰延収益	39,306,208,170
ロ 基金	73,427,076	(1) 長期前受金	58,821,931,870
2 流動資産	2,108,476,312	(2) 長期前受金収益化累計額	△ 19,515,723,700
(1) 現金預金	1,407,994,876	4 資本金	10,495,616,412
(2) 未収金	540,602,853	5 剰余金	1,891,616,592
貸倒引当金	△ 2,113,417	(1) 資本剰余金	972,314,835
(3) 前払金	161,992,000	イ 国庫補助金	77,962,882
		ロ 県補助金	137,859,234
		ハ 受贈財産評価額	709,016,771
		ニ 他会計負担金	45,990,045
		ホ 受益者負担金	11,276
		ヘ 投資回収金	1,474,627
		(2) 利益剰余金	919,301,757
		イ 当年度未処分利益剰余金	919,301,757
合 計	97,099,923,647	合 計	97,099,923,647

令和3年度 鈴鹿市下水道事業会計貸借対照表（内訳）

（令和4年3月31日現在）

（単位 円）

	公共下水道事業	農業集落排水事業	合計
資 産	85,008,770,001	12,091,153,646	97,099,923,647
固定資産	83,187,114,289	11,804,333,046	94,991,447,335
有形固定資産	77,481,775,428	11,730,905,970	89,212,681,398
土地	1,316,592,409	299,654,533	1,616,246,942
建物	1,949,658,216	825,084,153	2,774,742,369
減価償却累計額	△ 353,623,191	△ 205,858,159	△ 559,481,350
構築物	89,164,074,150	13,550,455,880	102,714,530,030
減価償却累計額	△ 17,454,440,849	△ 3,180,825,813	△ 20,635,266,662
機械及び装置	4,218,814,748	1,678,157,581	5,896,972,329
減価償却累計額	△ 1,654,822,808	△ 1,239,452,203	△ 2,894,275,011
車両運搬具	4,854,943	2,845,330	7,700,273
減価償却累計額	△ 4,482,812	△ 886,350	△ 5,369,162
工具器具及び備品	3,869,626	3,070,011	6,939,637
減価償却累計額	△ 2,527,532	△ 1,338,993	△ 3,866,525
建設仮勘定	293,808,528	0	293,808,528
無形固定資産	5,701,057,861	0	5,701,057,861
施設利用権	5,701,057,861	0	5,701,057,861
投資	4,281,000	73,427,076	77,708,076
出資金	4,281,000	0	4,281,000
基金	0	73,427,076	73,427,076
流動資産	1,821,655,712	286,820,600	2,108,476,312
現金預金	1,167,881,617	240,113,259	1,407,994,876
未収金	493,884,762	46,718,091	540,602,853
貸倒引当金	△ 2,102,667	△ 10,750	△ 2,113,417
前払金	161,992,000	0	161,992,000
負債	74,033,738,286	10,678,952,357	84,712,690,643
固定負債	37,816,691,785	3,281,742,822	41,098,434,607
企業債	37,715,421,785	3,246,067,822	40,961,489,607
建設改良等企業債	37,715,421,785	3,246,067,822	40,961,489,607
引当金	101,270,000	35,675,000	136,945,000
退職給付引当金	101,270,000	35,675,000	136,945,000
流動負債	3,734,877,612	573,170,254	4,308,047,866
企業債	2,772,058,348	370,003,543	3,142,061,891
建設改良等企業債	2,772,058,348	370,003,543	3,142,061,891
未払金	931,032,059	195,962,901	1,126,994,960
引当金	22,251,000	6,078,000	28,329,000
賞与引当金	18,708,000	5,099,000	23,807,000
法定福利費引当金	3,543,000	979,000	4,522,000
その他流動負債	9,536,205	1,125,810	10,662,015
繰延収益	32,482,168,889	6,824,039,281	39,306,208,170
長期前受金	48,668,388,729	10,153,543,141	58,821,931,870
長期前受金収益化累計額	△ 16,186,219,840	△ 3,329,503,860	△ 19,515,723,700
資本	10,975,031,715	1,412,201,289	12,387,233,004
資本金	9,291,313,922	1,204,302,490	10,495,616,412
剰余金	1,683,717,793	207,898,799	1,891,616,592
資本剰余金	822,523,253	149,791,582	972,314,835
国庫補助金	70,272,582	7,690,300	77,962,882
県補助金	0	137,859,234	137,859,234
受贈財産評価額	706,249,350	2,767,421	709,016,771
他会計負担金	45,990,045	0	45,990,045
受益者負担金	11,276	0	11,276
投資回収金	0	1,474,627	1,474,627
利益剰余金	861,194,540	58,107,217	919,301,757
当年度末処分利益剰余金	861,194,540	58,107,217	919,301,757
負債・資本合計	85,008,770,001	12,091,153,646	97,099,923,647

令和3年度 鈴鹿市下水道事業会計キャッシュ・フロー計算書
(令和3年4月1日から令和4年3月31日まで)

(単位 円)

1 業務活動によるキャッシュ・フロー	
当年度純利益	435,487,964
減価償却費	2,925,335,847
固定資産除却費	2,242,549
貸倒引当金の増減(△は減少)	△45,670
長期前受金戻入額	△1,598,151,182
受取利息	△1,474
支払利息	652,816,554
未収金の増減(△は増加)	38,532,210
引当金の増減(△は減少)	3,451,000
未払金の増減(△は減少)	△58,695,482
その他流動負債の増減(△は減少)	△864,575
小計	2,400,107,741
受取利息	1,474
支払利息	△652,816,554
業務活動によるキャッシュ・フロー	1,747,292,661
2 投資活動によるキャッシュ・フロー	
有形固定資産及び無形固定資産の取得による支出	△3,098,510,884
基金の取得による支出	△37,776
負担金及び分担金による収入	152,537,700
国県支出金による収入	794,721,000
他会計支出金による収入	71,479,000
投資回収金による収入	21,089,776
投資活動によるキャッシュ・フロー	△2,058,721,184
3 財務活動によるキャッシュ・フロー	
建設改良等企業債の発行	2,597,200,000
建設改良等企業債の償還	△3,117,063,942
一般会計出資金による収入	731,178,701
財務活動によるキャッシュ・フロー	211,314,759
資金増減額	△100,113,764
資金期首残高	1,508,108,640
資金期末残高	1,407,994,876