

令和4年度 鈴鹿市水道事業会計決算状況

収益的収支において、水道事業収益は4,335,087,720円（対前年度比0.82%減）で、水道事業費用は3,697,484,980円（対前年度比4.04%増）となり、収支差引637,602,740円の純利益が生じました。

資本的収支においては、収入685,202,479円（消費税込み）に対し、支出は2,512,285,352円（消費税込み）となり、収支差引で不足する額1,827,082,873円は、減価償却費等の内部留保資金で補填しました。

○収益的収支（水道事業の管理・運営に関する収入支出）

（単位 円）

項 目	令和4年度	令和3年度	増 減
水道事業収益	4,335,087,720	4,370,964,796	△ 35,877,076
水道事業費用	3,697,484,980	3,553,752,925	143,732,055
純 利 益	637,602,740	817,211,871	△ 179,609,131

○資本的収支（水道施設の建設・改良などに関する収入支出）

（単位 円）

項 目	令和4年度	令和3年度	増 減	
資本的収入	685,202,479	778,090,805	△ 92,888,326	
資本的支出	2,512,285,352	2,690,173,522	△ 177,888,170	
収 支 差 引	△ 1,827,082,873	△ 1,912,082,717	84,999,844	
補 填 財 源	1,827,082,873	1,912,082,717	△ 84,999,844	
内 訳	当年度分消費税及び地方消費税資本的収支調整額	86,275,195	100,281,330	△ 14,006,135
	減 債 積 立 金	816,020,999	801,761,253	14,259,746
	建 設 改 良 積 立 金	0	0	0
	過年度分損益勘定留保資金	924,786,679	1,010,040,134	△ 85,253,455

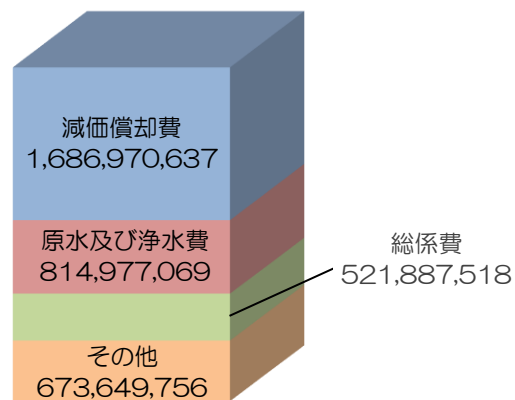
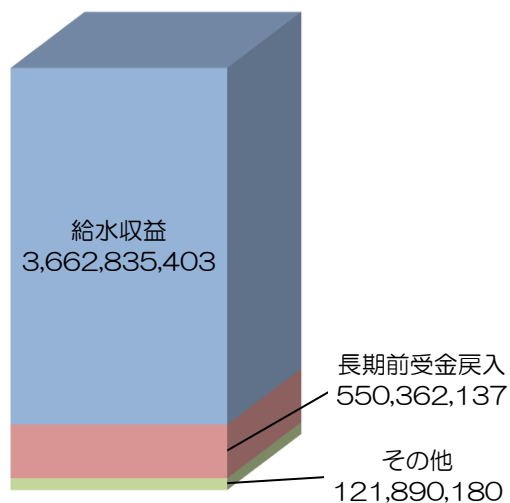
○主要業務量の対前年度比較

区 分	単位	令和4年度	令和3年度	増 減
給 水 人 口	人	195,788	196,732	△ 944
給 水 戸 数	戸	88,469	87,595	874
給 水 栓 数	栓	87,389	86,771	618
年 間 配 水 量	m ³	24,358,492	24,023,250	335,242
年 間 有 収 水 量	m ³	21,865,076	22,162,338	△ 297,262
有 収 率	%	89.76	92.25	△ 2.49
1 日 最 大 配 水 量	m ³	86,910	69,912	16,998
1 日 平 均 配 水 量	m ³	66,736	65,817	919

水道事業【収益的収支】

収益的収入 4,335,087,720

収益的支出 3,697,484,980



収益的収入

種別	金額
給水収益	3,662,835,403
長期前受金戻入	550,362,137
その他	121,890,180
合計	4,335,087,720

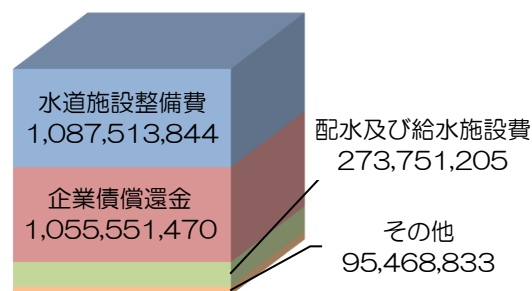
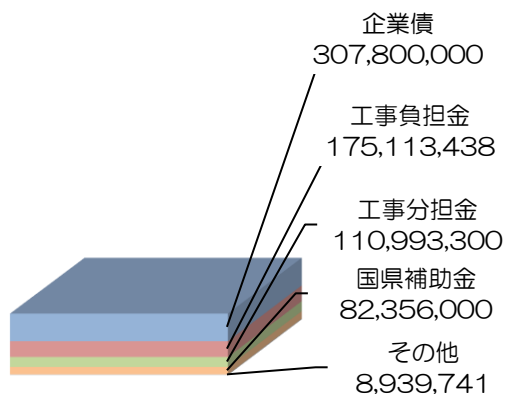
収益的支出

種別	金額
減価償却費	1,686,970,637
原水及び浄水費	814,977,069
総係費	521,887,518
その他	673,649,756
合計	3,697,484,980
収支差	637,602,740

水道事業【資本的収支】

資本的収入 685,202,479

資本支出 2,512,285,352



資本的収入

種別	金額
企業債	307,800,000
工事負担金	175,113,438
工事分担金	110,993,300
国県補助金	82,356,000
その他	8,939,741
合計	685,202,479

資本的支出

種別	金額
水道施設整備費	1,087,513,844
企業債償還金	1,055,551,470
配水及び給水施設費	273,751,205
その他	95,468,833
合計	2,512,285,352
収支差	△ 1,827,082,873

令和4年度 鈴鹿市水道事業会計損益計算書

(令和4年4月1日から令和5年3月31日まで)

(単位 円)

借 方		貸 方	
1 営業費用	3,507,932,727	1 営業収益	3,683,554,598
(1) 原水及び浄水費	814,977,069	(1) 給水収益	3,662,835,403
(2) 配水費	80,209,873	(2) 受託工事収益	9,164,672
(3) 給水費	134,245,335	(3) その他営業収益	8,954,700
(4) 受託工事費	6,596,701	(4) 他会計負担金	2,599,823
(5) 業務費	202,780,582		
(6) 総係費	521,887,518	2 営業外収益	651,429,102
(7) 減価償却費	1,686,970,637	(1) 受取利息及び配当金	1,198,116
(8) 資産減耗費	60,265,012	(2) 他会計補助金	1,379,277
		(3) 雑収益	98,489,572
2 営業外費用	187,086,933	(4) 長期前受金戻入	550,362,137
(1) 支払利息及び 企業債取扱諸費	165,213,663		
(2) 雑支出	21,873,270	3 特別利益	104,020
		(1) 固定資産売却益	62,000
3 特別損失	2,465,320	(2) 過年度損益修正益	42,020
(1) 過年度損益修正損	2,465,320		
当年度純利益	637,602,740		
合 計	4,335,087,720	合 計	4,335,087,720

令和4年度 鈴鹿市水道事業会計貸借対照表

(令和5年3月31日現在)

(単位 円)

借 方		貸 方	
1 固定資産	44,418,980,250	1 固定負債	12,723,419,150
(1)有形固定資産	44,417,321,250	(1)企業債	12,161,844,150
ア土地	1,077,115,300	ア建設改良等企業債	12,161,844,150
イ建物	2,903,613,618	(2)引当金	561,575,000
ウ構築物	74,457,886,105	ア退職給付引当金	561,575,000
エ機械及び装置	4,440,781,236		
オ車両運搬具	48,056,793	2 流動負債	1,791,652,826
カ工具器具及び備品	197,430,087	(1)企業債	973,436,632
キ減価償却累計額	△ 38,885,157,068	ア建設改良等企業債	973,436,632
ク建設仮勘定	177,595,179	(2)未払金	490,815,585
		(3)前受金	6,481,976
(2)無形固定資産	1,659,000	(4)引当金	45,655,000
ア電話加入権	1,659,000	ア賞与引当金	38,306,000
		イ法定福利費引当金	7,349,000
2 流動資産	4,557,597,197	(5)その他流動負債	275,263,633
(1)現金預金	4,002,820,541		
(2)未収金	446,280,740	3 繰延収益	12,313,317,801
貸倒引当金	△ 3,800,596	(1)長期前受金	25,493,451,432
(3)貯蔵品	12,296,512	(2)長期前受金収益化累計額	△ 13,180,133,631
(4)前払金	100,000,000		
		4 資本金	20,681,343,686
		5 剰余金	1,466,843,984
		(1)資本剰余金	13,220,245
		ア受贈財産評価額	9,415,714
		イ工事負担金	3,066,634
		ウ国県支出金	689,200
		エ他会計支出金	48,697
		(2)利益剰余金	1,453,623,739
		ア当年度未処分利益剰余金	1,453,623,739
合 計	48,976,577,447	合 計	48,976,577,447

令和4年度 鈴鹿市水道事業会計キャッシュ・フロー計算書

(令和4年4月1日から令和5年3月31日まで)

(単位 円)

1 業務活動によるキャッシュ・フロー	
当年度純利益	637,602,740
減価償却費	1,686,970,637
固定資産除却費	58,017,012
貸倒引当金の増減 (△は減少)	436,398
固定資産売却益 (△は益)	△62,000
長期前受金戻入額	△550,362,137
受取利息	△1,198,116
支払利息	165,213,663
未収金の増減 (△は増加)	△7,003,729
貯蔵品の増減 (△は増加)	405,360
引当金の増減 (△は減少)	△29,648,000
未払金の増減 (△は減少)	△43,033,311
前受金の増減 (△は減少)	△58,539
その他流動負債の増減 (△は減少)	9,180,523
小計	1,926,460,501
受取利息	1,198,116
支払利息	△165,213,663
業務活動によるキャッシュ・フロー	<u>1,762,444,954</u>
2 投資活動によるキャッシュ・フロー	
有形固定資産の取得による支出	△1,259,270,508
有形固定資産の売却による収入	84,000
建設改良にかかる負担金等収入	349,863,595
投資活動によるキャッシュ・フロー	<u>△909,322,913</u>
3 財務活動によるキャッシュ・フロー	
建設改良等企業債の発行	307,800,000
建設改良等企業債の償還	△1,055,551,470
一般会計納付金による支出	△1,190,872
財務活動によるキャッシュ・フロー	<u>△748,942,342</u>
資金増減額	104,179,699
資金期首残高	<u>3,898,640,842</u>
資金期末残高	<u>4,002,820,541</u>