

令和3年度 鈴鹿市水道事業会計決算状況

収益的収支において、水道事業収益は4,370,964,796円（対前年度比1.36%減）で、水道事業費用は3,553,752,925円（対前年度比2.07%減）となり、収支差引817,211,871円の純利益が生じました

資本的収支においては、収入778,090,805円（消費税込み）に対し、支出は2,690,173,522円（消費税込み）となり、収支差引で不足する額1,912,082,717円は、減価償却費等の内部留保資金で補填しました。

○収益的収支（水道事業の管理・運営に関する収入支出）

（単位 円）

項 目	令和3年度	令和2年度	増 減
水道事業収益	4,370,964,796	4,431,181,382	△ 60,216,586
水道事業費用	3,553,752,925	3,628,993,506	△ 75,240,581
純 利 益	817,211,871	802,187,876	15,023,995

○資本的収支（水道施設の建設・改良などに関する収入支出）

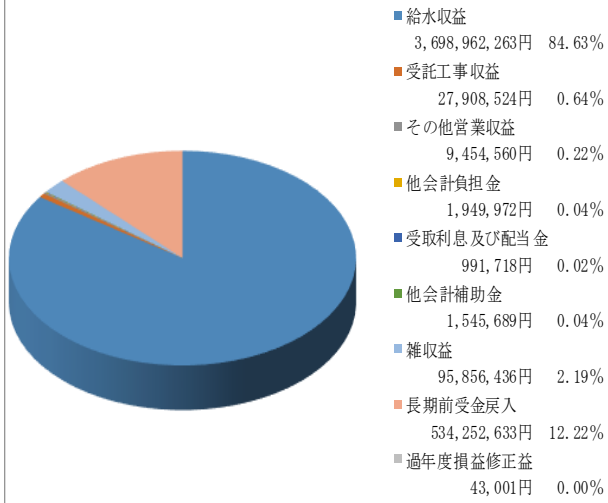
（単位 円）

項 目	令和3年度	令和2年度	増 減	
資本的収入	778,090,805	1,473,751,504	△ 695,660,699	
資本的支出	2,690,173,522	3,710,026,032	△ 1,019,852,510	
収 支 差 引	△ 1,912,082,717	△ 2,236,274,528	324,191,811	
補 填 財 源	1,912,082,717	2,236,274,528	△ 324,191,811	
内 訳	当年度分消費税及び地方消費税 資本的収支調整額	100,281,330	179,056,806	△ 78,775,476
	減 債 積 立 金	801,761,253	340,758,775	461,002,478
	建 設 改 良 積 立 金	0	460,000,000	△ 460,000,000
	過年度分損益勘定留保資金	1,010,040,134	1,256,458,947	△ 246,418,813

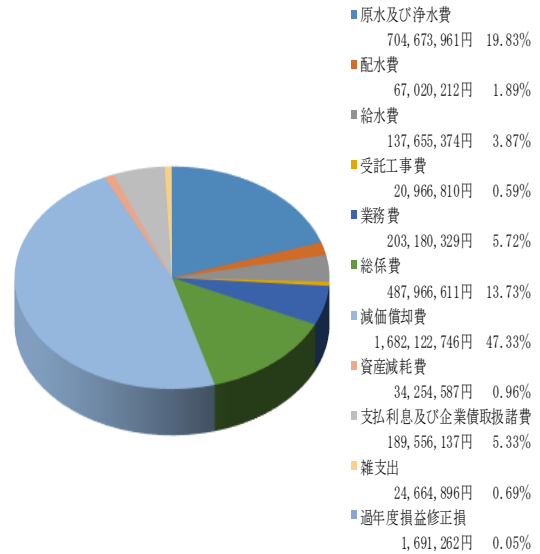
○主要業務量の対前年度比較

区 分	単位	令和3年度	令和2年度	増 減
給 水 人 口	人	196,732	198,166	△ 1,434
給 水 戸 数	戸	87,595	87,475	120
給 水 栓 数	栓	86,771	86,167	604
年 間 配 水 量	m ³	24,023,250	24,379,386	△ 356,136
年 間 有 収 水 量	m ³	22,162,338	22,425,900	△ 263,562
有 収 率	%	92.25	91.99	0.26
一 日 最 大 配 水 量	m ³	69,912	72,725	△ 2,813
一 日 平 均 配 水 量	m ³	65,817	66,793	△ 976

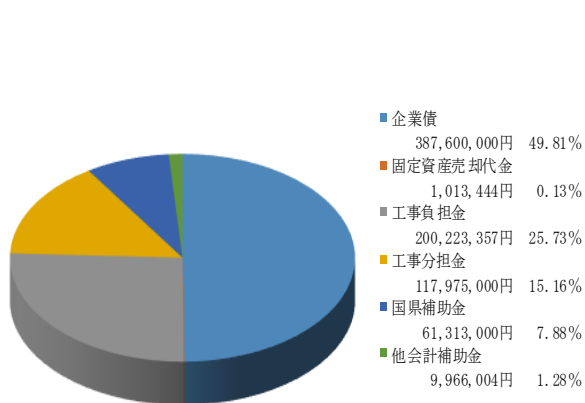
令和3年度収益の収入



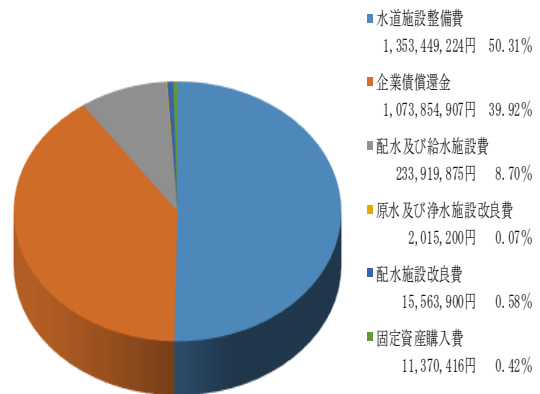
令和3年度収益の支出



令和3年度資本の収入



令和3年度資本の支出



令和3年度 鈴鹿市水道事業会計損益計算書
 (令和3年4月1日から令和4年3月31日まで)

(単位 円)

借 方		貸 方	
1 営業費用	3,337,840,630	1 営業収益	3,738,275,319
(1) 原水及び浄水費	704,673,961	(1) 給水収益	3,698,962,263
(2) 配水費	67,020,212	(2) 受託工事収益	27,908,524
(3) 給水費	137,655,374	(3) その他営業収益	9,454,560
(4) 受託工事費	20,966,810	(4) 他会計負担金	1,949,972
(5) 業務費	203,180,329		
(6) 総係費	487,966,611	2 営業外収益	632,646,476
(7) 減価償却費	1,682,122,746	(1) 受取利息及び配当金	991,718
(8) 資産減耗費	34,254,587	(2) 他会計補助金	1,545,689
		(3) 雑収益	95,856,436
2 営業外費用	214,221,033	(4) 長期前受金戻入	534,252,633
(1) 支払利息及び 企業債取扱諸費	189,556,137		
(2) 雑支出	24,664,896	3 特別利益	43,001
		(1) 過年度損益修正益	43,001
3 特別損失	1,691,262		
(1) 過年度損益修正損	1,691,262		
当年度純利益	817,211,871		
合 計	4,370,964,796	合 計	4,370,964,796

令和3年度 鈴鹿市水道事業会計貸借対照表

(令和4年3月31日現在)

(単位 円)

借 方		貸 方	
1 固定資産	44,748,575,666	1 固定負債	13,415,953,782
(1) 有形固定資産	44,746,916,666	(1) 企業債	12,827,480,782
イ 土地	1,077,115,300	イ 建設改良等企業債	12,827,480,782
ロ 建築物	2,769,394,148	(2) 引当金	588,473,000
ハ 構築物	70,794,039,521	イ 退職給付引当金	588,473,000
ニ 機械及び装置	4,341,480,655		
ホ 車両運搬具	48,881,366	2 流動負債	1,849,856,599
ヘ 工具器具及び備品	210,645,887	(1) 企業債	1,055,551,470
ヘ 減価償却累計額	△ 37,329,623,213	イ 建設改良等企業債	1,055,551,470
チ 建設仮勘定	2,834,983,002	(2) 未払金	476,119,942
		(3) 前受金	2,799,077
(2) 無形固定資産	1,659,000	(4) 引当金	49,303,000
イ 電話加入権	1,659,000	イ 賞与引当金	41,381,000
		ロ 法定福利費引当金	7,922,000
2 流動資産	4,448,927,127	(5) その他流動負債	266,083,110
(1) 現金預金	3,898,640,842		
(2) 未収金	420,048,611	3 繰延収益	12,419,916,610
貸倒引当金	△ 3,364,198	(1) 長期前受金	25,126,389,539
(3) 貯蔵品	12,701,872	(2) 長期前受金収益化累計額	△ 12,706,472,929
(4) 前払金	120,900,000		
		4 資本金	19,879,582,433
		5 剰余金	1,632,193,369
		(1) 資本剰余金	13,220,245
		イ 受贈財産評価額	9,415,714
		ロ 工事負担金	3,066,634
		ハ 国県支出金	689,200
		ニ 他会計支出金	48,697
		(2) 利益剰余金	1,618,973,124
		イ 当年度未処分利益剰余金	1,618,973,124
合 計	49,197,502,793	合 計	49,197,502,793

令和3年度 鈴鹿市水道事業会計キャッシュ・フロー計算書

(令和3年4月1日から令和4年3月31日まで)

(単位 円)

1 業務活動によるキャッシュ・フロー	
当年度純利益	817,211,871
減価償却費	1,682,122,746
固定資産除却費	33,985,587
貸倒引当金の増減 (△は減少)	△208,916
長期前受金戻入額	△534,252,633
受取利息	△991,718
支払利息	189,556,137
未収金の増減 (△は増加)	70,284,778
貯蔵品の増減 (△は増加)	△490,670
引当金の増減 (△は減少)	△16,630,000
未払金の増減 (△は減少)	35,208,109
前受金の増減 (△は減少)	765,400
その他流動負債の増減 (△は減少)	570,256
小計	2,277,130,947
受取利息	991,718
支払利息	△189,556,137
業務活動によるキャッシュ・フロー	<u>2,088,566,528</u>
2 投資活動によるキャッシュ・フロー	
有形固定資産の取得による支出	△1,382,023,567
有形固定資産の売却による収入	1,013,444
建設改良にかかる負担金等収入	781,448,855
投資活動によるキャッシュ・フロー	<u>△599,561,268</u>
3 財務活動によるキャッシュ・フロー	
建設改良等企業債の発行	387,600,000
建設改良等企業債の償還	△1,073,854,907
一般会計納付金による支出	△426,623
財務活動によるキャッシュ・フロー	<u>△686,681,530</u>
資金増減額	802,323,730
資金期首残高	<u>3,096,317,112</u>
資金期末残高	<u>3,898,640,842</u>