

令和2年度 鈴鹿市水道事業決算状況

収益的収支において、水道事業収益は4,431,181,382円（対前年度比0.97%増）で、水道事業費用は3,628,993,506円（対前年度比1.15%増）となり、収支差引802,187,876円の純利益が生じました。

資本的収支においては、収入1,473,751,504円（消費税込み）に対し、支出は3,710,026,032円（消費税込み）となり、収支差引で不足する額2,236,274,528円は、減価償却費等の内部留保資金で補てんしました。

○収益的収支（水道事業の管理・運営に関する収入支出）

（単位 円）

項 目	令和2年度	令和元年度	増 減
水道事業収益	4,431,181,382	4,388,429,068	42,752,314
水道事業費用	3,628,993,506	3,587,670,293	41,323,213
純 利 益	802,187,876	800,758,775	1,429,101

○資本的収支（水道施設の建設・改良などに関する収入支出）

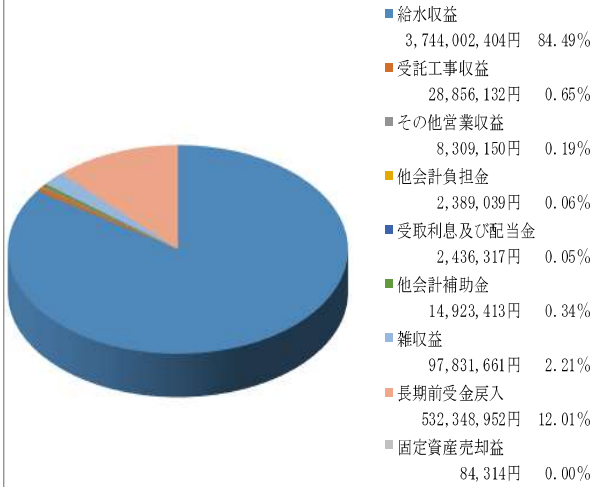
（単位 円）

項 目	令和2年度	令和元年度	増 減	
資本的収入	1,473,751,504	1,771,264,530	△ 297,513,026	
資本的支出	3,710,026,032	3,946,587,848	△ 236,561,816	
収 支 差 引	△ 2,236,274,528	△ 2,175,323,318	△ 60,951,210	
補 て ん 財 源	2,236,274,528	2,175,323,318	60,951,210	
内 訳	当年度分消費税及び地方消費税 資本的収支調整額	179,056,806	185,665,340	△ 6,608,534
	減 償 積 立 金	340,758,775	275,976,486	64,782,289
	建 設 改 良 積 立 金	460,000,000	320,000,000	140,000,000
	過年度分損益勘定留保資金	1,256,458,947	1,393,681,492	△ 137,222,545

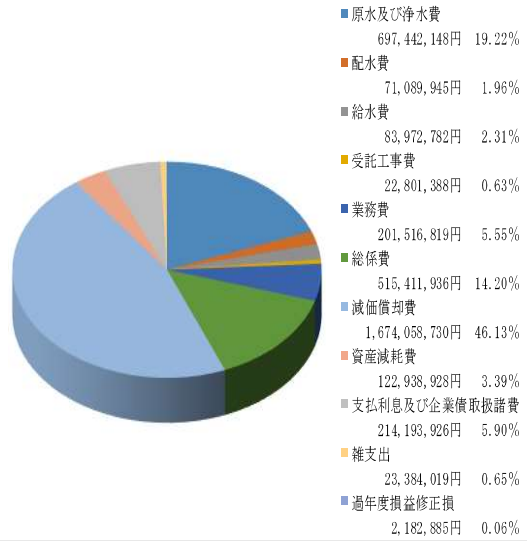
○主要業務量の対前年度比較

区 分	単位	令和2年度	令和元年度	増 減
給 水 人 口	人	198,166	199,289	△ 1,123
給 水 戸 数	戸	87,475	86,950	525
給 水 栓 数	栓	86,167	85,919	248
年 間 配 水 量	m ³	24,379,386	24,106,567	272,819
年 間 有 収 水 量	m ³	22,425,900	22,078,256	347,644
有 収 率	%	91.99	91.59	0.40
一 日 最 大 配 水 量	m ³	72,725	71,354	1,371
一 日 平 均 配 水 量	m ³	66,793	65,865	928

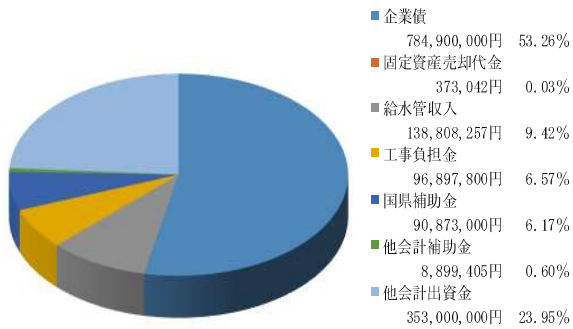
令和2年度収益の収入



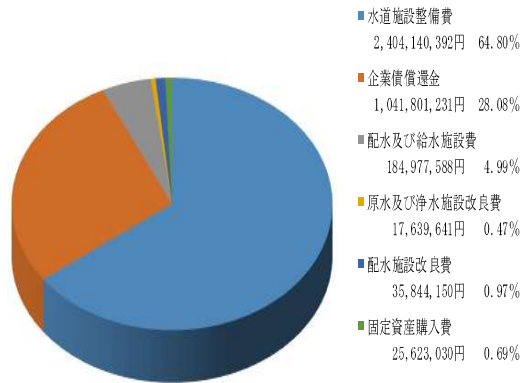
令和2年度収益の支出



令和2年度資本の収入



令和2年度資本の支出



令和2年度 鈴鹿市水道事業会計損益計算書

(令和2年4月1日から令和3年3月31日まで)

(単位 円)

借 方		貸 方	
1 営業費用	3,389,232,676	1 営業収益	3,783,556,725
(1) 原水及び浄水費	697,442,148	(1) 給水収益	3,744,002,404
(2) 配水費	71,089,945	(2) 受託工事収益	28,856,132
(3) 給水費	83,972,782	(3) その他営業収益	8,309,150
(4) 受託工事費	22,801,388	(4) 他会計負担金	2,389,039
(5) 業務費	201,516,819		
(6) 総係費	515,411,936	2 営業外収益	647,540,343
(7) 減価償却費	1,674,058,730	(1) 受取利息及び配当金	2,436,317
(8) 資産減耗費	122,938,928	(2) 他会計補助金	14,923,413
		(3) 雑収益	97,831,661
2 営業外費用	237,577,945	(4) 長期前受金戻入	532,348,952
(1) 支払利息及び 企業債取扱諸費	214,193,926		
(2) 雑支出	23,384,019	3 特別利益	84,314
		(1) 固定資産売却益	84,314
3 特別損失	2,182,885		
(1) 過年度損益修正損	2,182,885		
当年度純利益	802,187,876		
合 計	4,431,181,382	合 計	4,431,181,382

令和2年度 鈴鹿市水道事業会計貸借対照表

(令和3年3月31日現在)

(単位 円)

借 方	貸 方
1 固定資産 44,838,679,163	1 固定負債 14,100,030,252
(1)有形固定資産 44,837,020,163	(1)企業債 13,495,432,252
イ土地 1,077,829,174	イ建設改良等企業債 13,495,432,252
ロ建物 2,769,394,148	(2)引当金 604,598,000
ハ構築物 69,511,222,729	イ退職給付引当金 604,598,000
ニ機械及び装置 4,337,971,010	
ホ車両運搬具 48,779,756	2 流動負債 1,707,820,691
ヘ工具器具及び備品 209,708,637	(1)企業債 1,073,854,907
ト減価償却累計額 △ 35,759,088,293	イ建設改良等企業債 1,073,854,907
チ建設仮勘定 2,641,203,002	(2)未払金 316,846,815
	(3)前受金 1,860,115
(2)無形固定資産 1,659,000	(4)引当金 49,746,000
イ電話加入権 1,659,000	イ賞与引当金 41,746,000
	ロ法定福利費引当金 8,000,000
2 流動資産 4,095,714,789	(5)その他流動負債 265,512,854
(1)現金預金 3,096,317,112	
(2)未収金 893,259,589	3 繰延収益 12,431,852,025
貸倒引当金 △ 3,573,114	(1)長期前受金 24,667,868,763
(3)貯蔵品 12,211,202	(2)長期前受金収益化累計額 △ 12,236,016,738
(4)前払金 97,500,000	
	4 資本金 19,078,823,658
	5 剰余金 1,615,867,326
	(1)資本剰余金 12,920,675
	イ受贈財産評価額 9,116,144
	ロ工事負担金 3,066,634
	ハ国県支出金 689,200
	ニ他会計支出金 48,697
	(2)利益剰余金 1,602,946,651
	イ当年度未処分利益剰余金 1,602,946,651
合 計 48,934,393,952	合 計 48,934,393,952

令和2年度 鈴鹿市水道事業会計キャッシュ・フロー計算書

(令和2年4月1日から令和3年3月31日まで)

(単位 円)

1 業務活動によるキャッシュ・フロー	
当年度純利益	802,187,876
減価償却費	1,674,058,730
固定資産除却費	31,863,781
貸倒引当金の増減(△は減少)	△174,481
固定資産売却損益(△は益)	△84,314
長期前受金戻入額	△532,348,952
受取利息	△2,436,317
支払利息	214,193,926
未収金の増減(△は増加)	42,507,719
貯蔵品の増減(△は増加)	△1,535,490
引当金の増減(△は減少)	△16,980,000
未払金の増減(△は減少)	81,488,484
前受金の増減(△は減少)	1,002,125
その他流動負債の増減(△は減少)	20,757,121
小計	2,314,500,208
受取利息	2,436,317
支払利息	△214,193,926
業務活動によるキャッシュ・フロー	<u>2,102,742,599</u>
2 投資活動によるキャッシュ・フロー	
有形固定資産の取得による支出	△2,460,223,909
有形固定資産の売却による収入	457,356
建設改良にかかる負担金等収入	325,954,035
未収金の増減(△は増加)	△318,020,000
前払金の増減(△は増加)	△49,100,000
未払金の増減(△は減少)	△169,219,207
前受金の増減(△は減少)	△1,218,599
投資活動によるキャッシュ・フロー	<u>△2,671,370,324</u>
3 財務活動によるキャッシュ・フロー	
建設改良等企業債の発行	784,900,000
建設改良等企業債の償還	△1,041,801,231
一般会計出資金による収入	353,000,000
財務活動によるキャッシュ・フロー	<u>96,098,769</u>
資金増減額	△472,528,956
資金期首残高	<u>3,568,846,068</u>
資金期末残高	<u>3,096,317,112</u>