

プラスチックごみに関するQ&A

平成22年4月より鈴鹿市全域でプラスチックごみの分別方法が変更になり、説明会や電話などで多く寄せられる質問にお答えします。

Q プラスチックごみの汚れの程度は？

A 「目で見てわからない、手で触ってわからない程度」での判断です。

お菓子の袋であれば、残りかすを掃っていただければプラスチックごみで出すことができます。また、油や液体の汚れであれば他のごみと一緒に袋に入れた時に、汚れが移らない程度に水ですすいだり、紙などで拭きとっていただければプラスチックごみで出すことができます。



また、プラスチックごみはピカピカにまでしていただく必要はありませんので、そのために湯や洗剤を使うのではなく、残り水を使ったり、いらなくなった紙や布で拭き取っていただくことをお勧めします。

Q 汚れのついたプラスチックごみは「もやせるごみ」？

A 汚れが落ちない又は落とすにくいものは「もやせるごみ」へ。

洗剤や水を多量に必要とする物や、汚れが落ちないまたは落とすにくいものは「もやせるごみ」で出してください。具体的には調味料の小袋、チューブ類、油のボトル、納豆のパック等が挙げられます。もちろん汚れを落とせばプラスチックごみで出すことができます。




Q ラップの分別方法は？

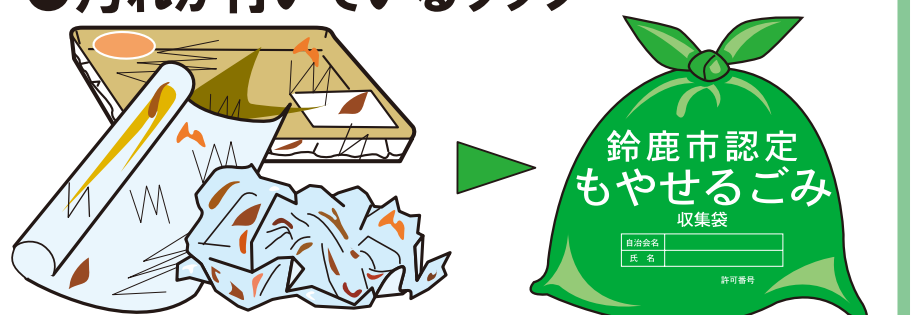
A ラップは全て「プラスチックごみ」の扱いになります。

汚れでの判断は必要となるので、汚れが付いていないものは「プラスチックごみ」、汚れが付いているものは「もやせるごみ」となります。

●汚れが付いていないラップ



●汚れが付いているラップ



Q ペットボトルの分別は？

A ボトル本体は「資源ごみB」、キャップ・ラベルは「プラスチックごみ」

ペットボトルはキャップ・ラベル・ボトル本体に分けて、キャップ・ラベルは「**プラスチックごみ**」へ。ボトル本体については「**資源ごみB**」で出してください。ペットボトル本体はプラスチック製容器包装には当しないため**プラスチックごみでは出せません**。アパートにお住まいの方や、資源ごみの集積所が遠い等の理由で「**資源ごみB**」で出せない場合は、スーパー等の店頭回収を利用していただき、それでもできない場合は「**もやせないごみ**」で出してください。



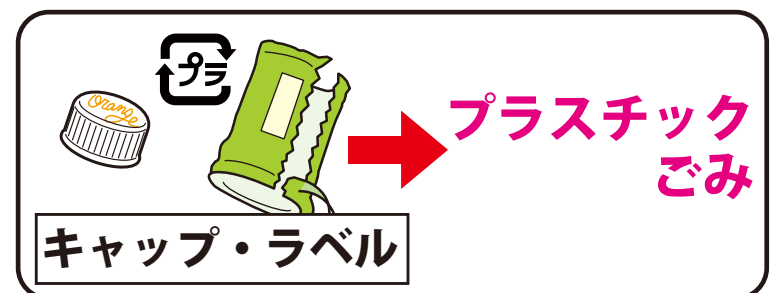
資源ごみB

または

もやせないごみ

(汚れていたり、資源ごみの集積所に出せない場合)

※スーパー等の店頭回収をできるだけ利用してください。



ペットボトルとプラスチック製容器包装は ♻️ や ♻️ のマークにも表れているように、リサイクルの方法が異なるため、このような分別方法になります。

Q 紙ラベルやシール等ははがさないといけませんか？

A できる限りはがしてください。はがしにくいものはそのままです。

紙製の値札，バーコード，商品名等のシールはできる限りはがしてください。はがしにくいものは付いたままで「**プラスチックごみ**」に出してください。

Q 家庭菜園などで使った土，肥料等の袋の分別は？

A きれいに汚れを落とせば「プラスチックごみ」になります。

中身を使いきっていただき、袋の中をきれいにして「**プラスチックごみ**」に出してください。土等がきれいに落ちない場合は「**もやせるごみ**」で出してください。(その場合もできる限り中の汚れを掃って下さい。)なお、農業で使っていた土，肥料の袋等は「**事業系のごみ**」となり、集積所には出すことができません。

また、鉢代わりに使っていた発泡スチロールの箱についても肥料袋と同様の分別となります。

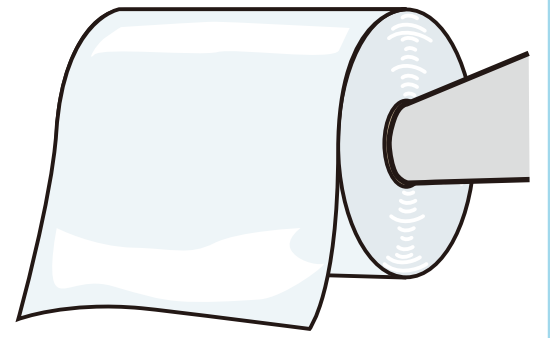
⇒
このように土などで汚れている肥料袋はプラスチックごみでは出せません。



Q スーパー等で会計後，買った商品を入れるロール袋の分別は？

A 「プラスチックごみ」になります。

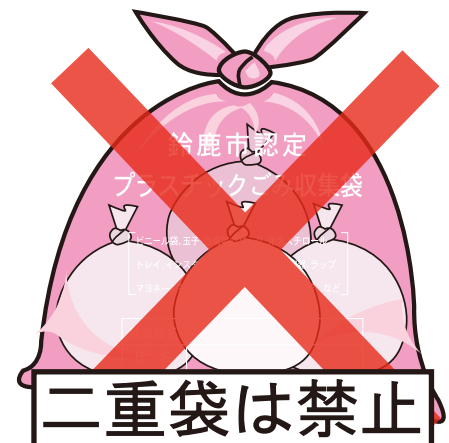
買った商品を入れる袋のため，プラスチック製
容器包装に該当します。
ラップと同様に汚れでの判断が必要になります。



Q レジ袋などでの二重袋はなぜ禁止なのですか？

A 2つの理由から二重袋は禁止とさせていただきます。

- ① 中身が確認できず，収集の際に危険なため。
- ② 不適物を取り除く手選別作業の際に袋を破る手間がかかり，作業効率が大幅に悪くなるため。



ご不明な点がございましたら，廃棄物対策課までご連絡ください。
TEL：059-382-7609